

# Hup M 28-22

La grue pour tous vos projets

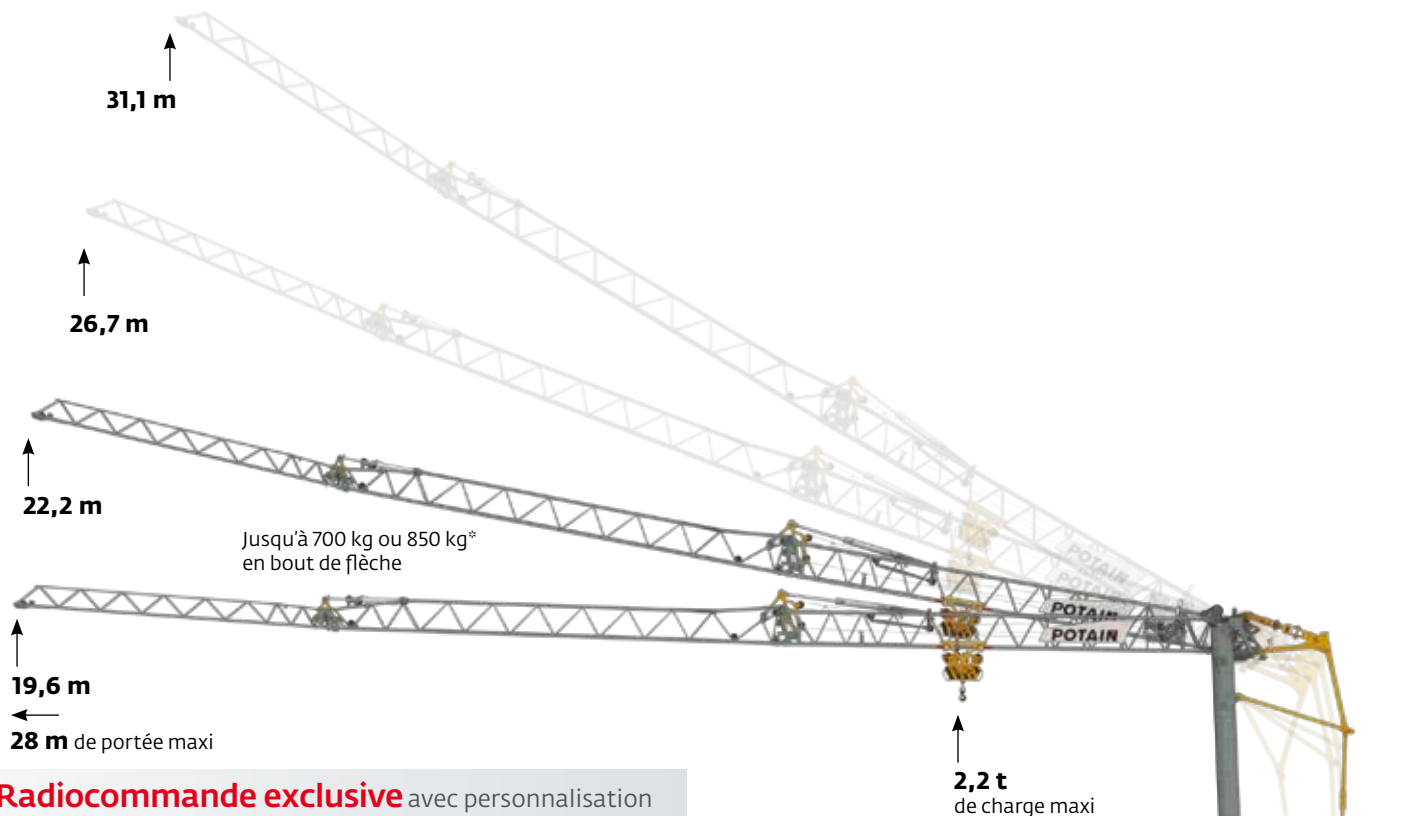
**NOUVEAUTÉ**

**Hauteur Sous Crochet :** 19,6 m - 31,1 m (flèche relevée à 30°)

**Portée maximum :** 28 m

**Charge maximum :** 2,2 t

**Charge maxi en bout de flèche :** 700 kg ou 850 kg\*



**Radiocommande exclusive** avec personnalisation de conduite, nouvelle ergonomie de navigation et le logiciel **Smart Set-up**.

Visière articulée : protection et visibilité optimales

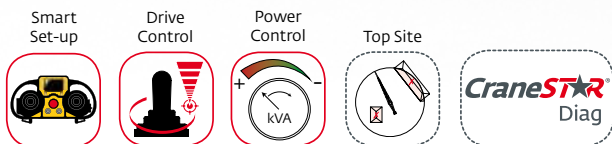
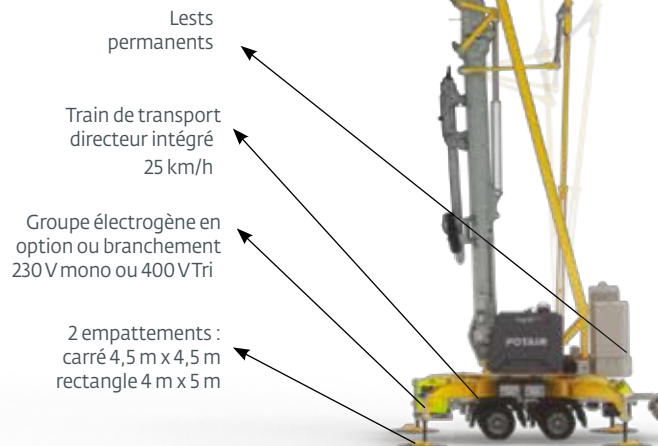
Ecran couleur grand format

Design ergonomique

Commande de pilotage Drive Control avec 3 profils de conduite

Positionnement de charge de haute précision

Molette de navigation à l'écran



\*avec lest additionnel

# Hup M 28-22

La grue pour tous vos projets



Timon



Sellette

## Le M de Mobile : une grue prête à rouler

- Train de transport intégré 25 km/h
- Timon ou sellette
- Suspensions à ressorts
- Colis unique avec lests permanents
- Dimensions compactes : la seule grue de 28 m de flèche ne présentant que 11,6 m de longueur en transport



Le colis de transport le plus compact de sa catégorie

## Une grue facile à installer. Elle passe où d'autres s'arrêtent

- Manœuvres faciles grâce aux roues directrices pilotables depuis la radiocommande
- Braquage maximal à  $+20^{\circ}/-20^{\circ}$  pour atteindre les zones les plus exigües et traverser les espaces les plus contraints



Double essieu directeur  $+20^{\circ}/-20^{\circ}$

- Des roues jumelées pour aborder tous les types de terrain
- Calage hydraulique et pilotable depuis la radiocommande
- Des batteries intégrées pour assurer la direction des roues et le calage hydraulique en autonomie

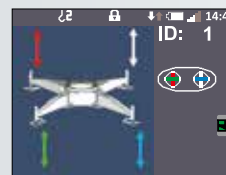
## Une grue performante, polyvalente et ergonomique

- Des mécanismes de dernière génération : LVF Optima, DVF optima, Orientation HPS (High Performance Slewing)
- 16 configurations de flèche, 2 empattements possibles, une alimentation flexible
- Le dépliage et le repliage pilotés par un seul opérateur grâce à la radiocommande
- Le Smart Set-up : une interface nouvelle simple et réactive
- Et toujours la personnalisation de conduite, la vitesse de levage haute précision, ...

### Nouveautés Smart Set-up



Commande des essieux directeurs



Commande du calage hydraulique



## Hup M 28-22 : retour sur investissement

- La mobilité maximale pour une grue à montage automatisé
- La rentabilité d'une vraie grue distributrice sur chantier
- La maintenance de pointe avec le diagnostic à distance CraneSTAR Diag
- L'intelligence du pilotage Smart Set-up
- Une grue respectueuse de l'environnement chantier

