

Liftcrane Luffing Jib Capacities

Luffing Jib No. 149 on
 Boom No. B10:82A
 99 610 kg Crane Counterweight
 36 290 kg Carbody Counterweight
 360 Degree Rating

MLC250 SERIES 3



LIFTING CAPACITIES: Lifting capacities for various boom lengths, boom angles, luffing jib lengths, and luffing jib operating radii are for freely suspended loads and may be based on percent of static tipping or strength of structural components. Capacities must be reduced by applicable deducts.

Upper luffing jib point capacity for liftcrane service with single part whip line from Drum 2 is 13 380 kg or 26 760 kg with two part whip line. When Drum 3 is used, capacity with single part whip line is 9 070 kg or 18 140 kg with two part whip line. In all cases, upper luffing jib point capacities cannot exceed those listed for main luffing jib capacity.

Weight of all load blocks, hooks, weight ball, slings, hoist lines, etc., beneath boom and luffing jib point sheaves is considered part of load. Boom and luffing jib are not to be lowered beyond radii where combined weights are greater than rated capacity. Operation is only approved for boom and luffing jib angle range shown in capacity chart.

LUFFING JIB BACKWARD STABILITY: Capacities indicated by (b) require 1 800 kg minimum weight suspended beneath luffing jib point. Capacities indicated by (c) require 3 200 kg minimum weight suspended beneath luffing jib point. Capacities indicated by (d) require 4 500 kg minimum weight suspended beneath luffing jib point. **Caution: Do not luff into areas indicated by (b), (c), or (d) without required minimum weights. Luffing jib may not luff down and luffing jib hoist wire rope may go slack. Luffing jib hoist wire rope may overhaul jib and cause wire rope damage or failure.**

OPERATING CONDITIONS: Machine to operate on a firm, level, and uniformly supporting surface. Supporting surface and bearing turntable are to be level within a tolerance of 13 mm in 3 m. Refer to Boom Rigging No. 80137888, Luffing Jib Rigging No. 80138075, Wire Rope Specification chart No. 9931-A, Counterweight Arrangements chart No. 9893-A, Luffing Jib Raising Procedure chart No. 9928-AM, and Wind Conditions chart No. 9930-A. Crane operator judgment must be used to allow for dynamic load effects of swinging, hoisting or lowering, travel, wind conditions, as well as adverse operating conditions and physical machine depreciation. Refer to the Operator Manual for operating guidelines.

Manitowoc Cranes
 Manitowoc, Wisconsin 54220 U.S.A.

MACHINE TRAVEL: Machine to travel on a firm, level, and uniformly supporting surface. Boom and luffing jib must be within angle range shown in capacity chart. Refer to Maximum Allowable Travel Specifications chart No. 9929-A.



OPERATING RADIUS: Operating radius is horizontal distance from axis of rotation to center of vertical hoist line or load block. Boom angle and luffing jib angle are an indication of operating radius. In all cases, operating radius shall govern capacity.



BOOM ANGLE: Boom angle in degrees ($^{\circ}$) is angle between horizontal and centerline of boom butt and inserts.



LUFFING JIB ANGLE: Luffing jib angle in degrees ($^{\circ}$) is angle between horizontal and centerline of luffing jib butt and inserts.



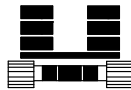
LUFFING JIB POINT ELEVATION: Luffing jib point elevation is vertical distance from ground level to centerline of luffing jib point shaft.

MACHINE EQUIPMENT: Machine equipped with 8 585 mm crawlers, 1 200 mm or 1 524 mm treads, 3 124 mm retractable gantry, 9 144 mm live mast, 20 part boom hoist reeving, boom support straps, 9 part luffing jib hoist reeving, two 38 mm luffing jib pendant backstays, and luffing jib support straps.

Explanation of Symbols



Luffing Jib No. 149
+
Boom No. B10:82A



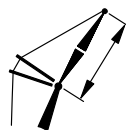
Crane Counterweight
+
Carbody Counterweight



360 Degree Rating



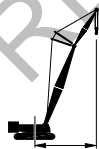
Boom Length



Luffing Jib Length



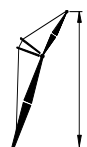
Boom Angle
(see page 1)



Operating Radius
(see page 1)



Luffing Jib Angle
(see page 1)



Luffing Jib Point Elevation
(see page 1)



Lifting Capacities
(see page 1)

This page intentionally left blank.

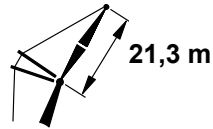
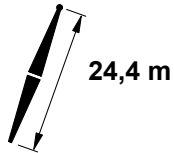
REFERENCE ONLY!

MLC250 S-3

ASME B30.5



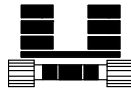

99 610 kg
+
36 290 kg



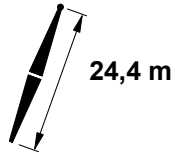
	88°			86°			83°			
	m	m	kg	m	m	kg	m	m	kg	m
9,1	74,5	47,3	72 500 d							9,1
10,0	72,1	47,0	72 500 d							10,0
11,0	69,2	46,6	72 500 d	71,6	46,9	71 600 d				11,0
12,0	66,3	46,2	69 600 b	68,8	46,5	71 600 c				12,0
14,0	60,2	45,2	61 400 b	62,8	45,6	64 600 b	66,6	46,0	69 800 c	14,0
16,0	53,7	43,8	54 500	56,5	44,4	57 400 b	60,6	45,0	61 600 b	16,0
18,0	46,6	42,1	47 200	49,7	42,8	50 300	54,1	43,7	54 600	18,0
20,0	38,5	39,8	40 900	42,1	40,8	43 400	47,1	42,0	47 600	20,0
22,0	28,5	36,7	35 600	33,1	38,1	38 000	39,0	39,7	41 300	22,0
24,0	12,2	31,0	25 300	20,8	34,0	31 700	29,2	36,7	36 300	24,0
26,0							13,7	31,3	29 200	26,0
28,0										28,0
30,0										30,0
32,0										32,0

MLC250 S-3

ASME B30.5



99 610 kg
+
36 290 kg

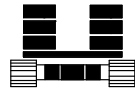



	80°			75°			70°			65°			
	m	m	kg	m	m	kg	m	m	kg	m	m	kg	m
9,1													9,1
10,0													10,0
11,0													11,0
12,0													12,0
14,0													14,0
16,0	64,4	45,5	62 300 c										16,0
18,0	58,2	44,3	53 900										18,0
20,0	51,6	42,9	47 100	58,4	43,8	45 700 b							20,0
22,0	44,2	41,0	41 800	51,8	42,4	40 600							22,0
24,0	35,7	38,5	37 400	44,5	40,5	36 300	51,8	41,7	35 300				24,0
26,0	24,6	34,9	33 600	36,0	38,1	32 800	44,5	39,9	31 900	51,6	40,8	30 900	26,0
28,0				25,0	34,5	29 900	36,0	37,4	29 000	44,3	38,9	28 200	28,0
30,0							25,1	33,9	26 500	35,7	36,4	25 800	30,0
32,0										24,7	32,9	23 700	32,0

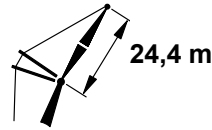
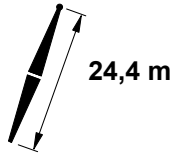
REFERENCE ONLY

MLC250 S-3

ASME B30.5



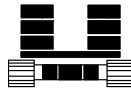
99 610 kg
+
36 290 kg



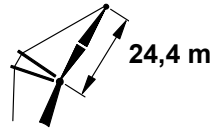
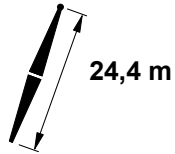
	88°			86°			83°			
m	m	m	kg	m	m	kg	m	m	kg	m
9,4	75,7	50,4	71 600 d							9,4
10,0	74,4	50,2	71 600 d							10,0
11,0	71,9	49,9	71 500 d							11,0
12,0	69,4	49,5	67 700 b	71,5	49,8	70 900 c				12,0
14,0	64,3	48,6	59 900 b	66,5	49,0	63 100 b	69,7	49,3	67 900 c	14,0
16,0	58,9	47,5	53 600	61,2	48,0	56 200 b	64,6	48,5	60 300 b	16,0
18,0	53,1	46,1	47 000	55,6	46,7	50 000	59,2	47,4	53 900	18,0
20,0	46,9	44,4	40 800	49,6	45,1	43 300	53,5	46,0	47 500	20,0
22,0	40,0	42,2	35 900	43,0	43,1	37 900	47,3	44,3	41 200	22,0
24,0	31,8	39,3	31 900	35,5	40,6	33 500	40,4	42,1	36 100	24,0
26,0	20,8	35,1	27 300	26,0	37,1	29 800	32,3	39,3	32 100	26,0
28,0				9,9	30,6	22 600	21,6	35,2	28 100	28,0
30,0										30,0
32,0										32,0
34,0										34,0
36,0										36,0

MLC250 S-3

ASME B30.5



99 610 kg
+
36 290 kg

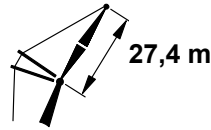
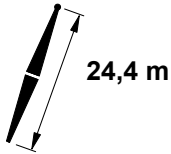


	80°			75°			70°			65°			
	m	m	kg	m	m	kg	m	m	kg	m	m	kg	m
9,4													9,4
10,0													10,0
11,0													11,0
12,0													12,0
14,0													14,0
16,0													16,0
18,0	62,6	47,9	53 700										18,0
20,0	57,1	46,7	46 900										20,0
22,0	51,3	45,2	41 600	57,3	46,2	40 400							22,0
24,0	44,8	43,3	37 300	51,5	44,7	36 100	57,3	45,5	35 000				24,0
26,0	37,6	40,9	33 700	45,1	42,9	32 600	51,5	44,0	31 600				26,0
28,0	28,8	37,8	30 600	37,8	40,5	29 700	45,1	42,2	28 800	51,3	43,1	27 900	28,0
30,0	15,8	32,7	26 300	29,1	37,4	27 200	37,9	39,8	26 400	44,9	41,2	25 600	30,0
32,0				16,4	32,4	25 000	29,1	36,7	24 300	37,6	38,9	23 500	32,0
34,0							16,5	31,7	22 400	28,8	35,7	21 700	34,0
36,0										16,0	30,6	20 100	36,0

REFERENCE ONLY

MLC250 S-3

ASME B30.5



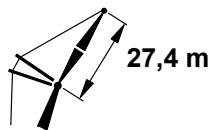
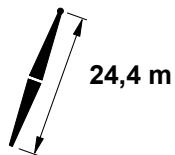
	88°			86°			83°			
m	m	m	kg	m	m	kg	m	m	kg	m
10,4	75,4	53,3	71 600 d							10,4
11,0	74,0	53,1	69 700 d							11,0
12,0	71,8	52,8	65 900 b	73,7	53,0	69 100 d				12,0
14,0	67,3	52,0	58 600 b	69,2	52,3	61 700 b				14,0
16,0	62,7	51,0	52 500	64,7	51,4	55 100 b	67,6	51,8	59 100 b	16,0
18,0	57,8	49,9	46 800	59,9	50,3	49 600	63,0	50,9	53 000	18,0
20,0	52,7	48,4	40 700	54,9	49,0	43 200	58,1	49,7	47 500	20,0
22,0	47,2	46,7	35 800	49,6	47,4	37 800	53,0	48,3	41 100	22,0
24,0	41,1	44,6	31 800	43,7	45,5	33 400	47,5	46,6	36 100	24,0
26,0	34,1	41,9	28 600	37,2	43,0	29 900	41,4	44,5	32 000	26,0
28,0	25,4	38,3	25 500	29,4	39,9	26 900	34,5	41,8	28 700	28,0
30,0	11,7	32,0	19 100	18,8	35,3	23 200	26,0	38,3	26 000	30,0
32,0							12,9	32,4	22 000	32,0
34,0										34,0
36,0										36,0
38,0										38,0

MLC250 S-3

ASME B30.5



99 610 kg
+
36 290 kg

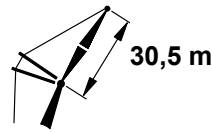
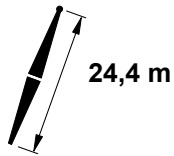
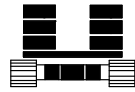



	80°			75°			70°			65°			
	m	m	kg	m	m	kg	m	m	kg	m	m	kg	m
10,4													10,4
11,0													11,0
12,0													12,0
14,0													14,0
16,0													16,0
18,0	65,9	51,3	53 500										18,0
20,0	61,2	50,2	46 800										20,0
22,0	56,3	49,0	41 500	61,3	49,8	40 200							22,0
24,0	51,0	47,5	37 200	56,4	48,5	36 000							24,0
26,0	45,3	45,6	33 600	51,2	47,0	32 500	56,4	47,8	31 500				26,0
28,0	39,0	43,3	30 500	45,5	45,2	29 600	51,2	46,3	28 700				28,0
30,0	31,6	40,4	27 600	39,2	42,9	27 100	45,5	44,5	26 300	51,1	45,4	25 400	30,0
32,0	22,1	36,3	25 000	31,9	40,0	25 000	39,3	42,2	24 200	45,4	43,6	23 400	32,0
34,0				22,5	36,0	23 100	31,9	39,3	22 400	39,1	41,3	21 600	34,0
36,0							22,5	35,3	20 700	31,7	38,4	20 100	36,0
38,0										22,2	34,3	18 700	38,0

REFERENCE ONLY

MLC250 S-3

ASME B30.5



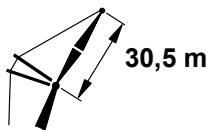
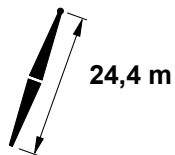
	88°			86°			83°			
m	m	m	kg	m	m	kg	m	m	kg	m
11,0	75,7	56,3	66 900 d							11,0
12,0	73,7	56,0	63 500 b							12,0
14,0	69,7	55,3	57 000 b	71,4	55,5	59 900 b				14,0
16,0	65,6	54,4	51 300	67,4	54,8	53 800	69,9	55,1	57 500 b	16,0
18,0	61,4	53,4	46 400	63,2	53,8	48 500	65,9	54,3	51 800 b	18,0
20,0	57,0	52,2	40 700	58,9	52,7	43 200	61,6	53,2	46 800	20,0
22,0	52,3	50,7	35 800	54,3	51,3	37 800	57,2	52,0	41 100	22,0
24,0	47,4	49,0	31 800	49,5	49,7	33 400	52,6	50,6	36 000	24,0
26,0	41,9	46,9	28 400	44,3	47,8	29 800	47,7	48,9	31 900	26,0
28,0	35,8	44,4	25 700	38,5	45,4	26 800	42,3	46,8	28 600	28,0
30,0	28,6	41,1	23 400	31,9	42,5	24 300	36,2	44,3	25 800	30,0
32,0	19,0	36,4	20 600	23,6	38,6	22 200	29,1	41,1	23 500	32,0
34,0				9,9	31,6	17 400	19,7	36,5	21 000	34,0
36,0										36,0
38,0										38,0
40,0										40,0
42,0										42,0

MLC250 S-3

ASME B30.5



99 610 kg
+
36 290 kg



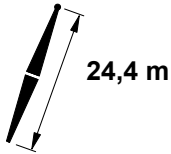
	80°			75°			70°			65°			
	m	m	kg	m	m	kg	m	m	kg	m	m	kg	m
11,0													11,0
12,0													12,0
14,0													14,0
16,0													16,0
18,0													18,0
20,0	64,3	53,7	46 600										20,0
22,0	60,0	52,6	41 300										22,0
24,0	55,6	51,3	37 000	60,2	52,1	35 800							24,0
26,0	50,8	49,8	33 400	55,7	50,8	32 300							26,0
28,0	45,7	47,9	30 400	51,0	49,3	29 400	55,7	50,1	28 500				28,0
30,0	40,1	45,7	27 500	45,9	47,5	26 900	51,0	48,6	26 100				30,0
32,0	33,7	43,0	24 900	40,3	45,3	24 800	45,9	46,8	24 000	50,8	47,7	23 200	32,0
34,0	26,0	39,4	22 700	34,0	42,6	22 900	40,3	44,6	22 200	45,8	45,9	21 400	34,0
36,0	14,8	33,8	19 900	26,3	39,0	21 300	34,0	41,9	20 600	40,2	43,7	19 900	36,0
38,0				15,3	33,5	19 800	26,3	38,3	19 100	33,8	40,9	18 500	38,0
40,0							15,4	32,9	17 800	26,1	37,4	17 200	40,0
42,0										15,0	31,8	16 100	42,0

MLC250 S-3

ASME B30.5



99 610 kg
+
36 290 kg



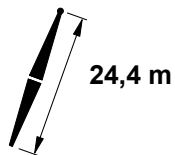
	88°			86°			83°			
m	m	m	kg	m	m	kg	m	m	kg	m
11,6	75,9	59,3	62 500 b							11,6
12,0	75,2	59,2	61 200 b							12,0
14,0	71,6	58,5	55 500 b	73,2	58,7	58 000 b				14,0
16,0	68,0	57,8	50 100	69,5	58,0	52 500				16,0
18,0	64,2	56,9	45 400	65,8	57,2	47 500	68,2	57,6	50 700	18,0
20,0	60,3	55,8	40 700	62,0	56,2	43 100	64,4	56,7	46 000	20,0
22,0	56,3	54,5	35 800	58,0	55,0	37 800	60,6	55,6	41 100	22,0
24,0	52,0	53,0	31 700	53,9	53,6	33 300	56,5	54,4	36 000	24,0
26,0	47,5	51,3	28 400	49,5	52,0	29 700	52,3	52,9	31 900	26,0
28,0	42,6	49,3	25 700	44,7	50,1	26 800	47,8	51,2	28 600	28,0
30,0	37,2	46,8	23 400	39,6	47,8	24 300	42,9	49,2	25 800	30,0
32,0	31,0	43,8	21 300	33,8	45,1	22 100	37,5	46,7	23 400	32,0
34,0	23,3	39,8	19 400	26,9	41,6	20 300	31,4	43,7	21 400	34,0
36,0	11,4	33,1	14 900	17,5	36,5	17 800	23,9	39,8	19 700	36,0
38,0							12,5	33,5	17 000	38,0
40,0										40,0
42,0										42,0
44,0										44,0

MLC250 S-3

ASME B30.5




99 610 kg
+
36 290 kg



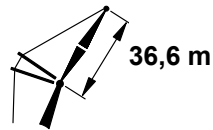
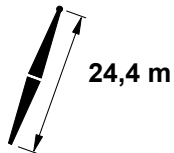
	80°			75°			70°			65°			
	m	m	kg	m	m	kg	m	kg	m	kg	m	kg	m
11,6													11,6
12,0													12,0
14,0													14,0
16,0													16,0
18,0													18,0
20,0	66,8	57,1	46 500										20,0
22,0	63,0	56,1	41 300										22,0
24,0	59,1	55,0	36 900										24,0
26,0	55,0	53,6	33 300	59,2	54,5	32 300							26,0
28,0	50,6	52,1	30 400	55,1	53,1	29 400							28,0
30,0	46,0	50,2	27 500	50,8	51,6	26 900	55,1	52,5	26 000				30,0
32,0	41,0	48,1	24 900	46,2	49,8	24 800	50,8	50,9	23 900				32,0
34,0	35,4	45,5	22 700	41,2	47,6	22 900	46,2	49,1	22 100	50,7	50,0	21 400	34,0
36,0	28,8	42,2	20 700	35,6	45,1	21 300	41,2	47,0	20 500	46,1	48,2	19 800	36,0
38,0	20,4	37,7	19 000	29,0	41,8	19 800	35,6	44,4	19 100	41,0	46,0	18 400	38,0
40,0				20,7	37,4	18 500	29,1	41,1	17 800	35,4	43,4	17 200	40,0
42,0							20,8	36,7	16 700	28,9	40,2	16 100	42,0
44,0										20,5	35,7	15 100	44,0

MLC250 S-3

ASME B30.5



99 610 kg
+
36 290 kg



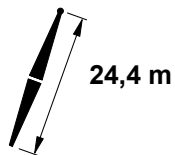
	88°			86°			83°			
m	m	m	kg	m	m	kg	m	m	kg	m
12,5	75,7	62,2	57 500 b							12,5
14,0	73,2	61,7	53 700							14,0
16,0	69,9	61,1	48 800	71,3	61,3	51 100				16,0
18,0	66,5	60,2	44 400	68,0	60,5	46 400	70,1	60,9	49 400	18,0
20,0	63,0	59,3	40 400	64,5	59,6	42 300	66,7	60,1	45 000	20,0
22,0	59,4	58,1	35 600	61,0	58,6	37 600	63,2	59,1	40 700	22,0
24,0	55,7	56,8	31 500	57,3	57,3	33 200	59,6	58,0	35 900	24,0
26,0	51,8	55,3	28 200	53,5	55,9	29 600	55,9	56,7	31 700	26,0
28,0	47,6	53,6	25 500	49,4	54,3	26 600	52,0	55,2	28 400	28,0
30,0	43,2	51,6	23 100	45,1	52,4	24 100	47,9	53,5	25 600	30,0
32,0	38,3	49,2	21 100	40,4	50,2	21 900	43,5	51,5	23 200	32,0
34,0	32,9	46,4	19 400	35,3	47,6	20 100	38,6	49,1	21 200	34,0
36,0	26,4	42,7	17 900	29,3	44,3	18 500	33,2	46,3	19 500	36,0
38,0	17,8	37,7	15 800	21,9	40,0	17 000	26,8	42,8	17 900	38,0
40,0				10,0	32,7	13 700	18,4	37,8	16 300	40,0
42,0										42,0
44,0										44,0
46,0										46,0
48,0										48,0

MLC250 S-3

ASME B30.5



99 610 kg
+
36 290 kg



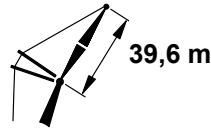
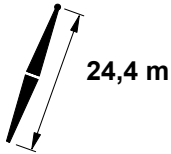
	80°			75°			70°			65°			
	m	m	kg	m	m	kg	m	m	kg	m	m	kg	m
12,5													12,5
14,0													14,0
16,0													16,0
18,0													18,0
20,0													20,0
22,0	65,4	59,5	41 000										22,0
24,0	61,9	58,5	36 700										24,0
26,0	58,3	57,3	33 100	62,0	58,0	32 000							26,0
28,0	54,5	55,9	30 200	58,4	56,8	29 200							28,0
30,0	50,5	54,4	27 300	54,6	55,5	26 700							30,0
32,0	46,3	52,5	24 700	50,6	53,9	24 500	54,6	54,8	23 700				32,0
34,0	41,7	50,4	22 500	46,4	52,1	22 700	50,7	53,2	21 900				34,0
36,0	36,7	47,9	20 500	41,9	50,0	21 100	46,4	51,4	20 300	50,5	52,3	19 600	36,0
38,0	31,0	44,9	18 800	36,9	47,5	19 600	41,9	49,3	18 900	46,3	50,5	18 200	38,0
40,0	24,0	40,9	17 400	31,2	44,5	18 300	36,9	46,8	17 600	41,8	48,4	17 000	40,0
42,0	14,1	34,9	15 500	24,3	40,6	17 100	31,2	43,8	16 500	36,7	45,9	15 900	42,0
44,0				14,5	34,7	16 000	24,3	39,9	15 500	31,0	42,8	14 900	44,0
46,0							14,6	34,0	14 500	24,1	38,9	14 000	46,0
48,0										14,2	32,9	13 100	48,0

MLC250 S-3

ASME B30.5



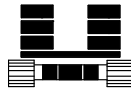
99 610 kg
+
36 290 kg



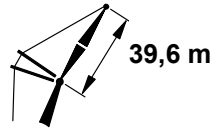
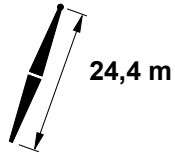
	88°			86°			83°			
m	m	m	kg	m	m	kg	m	m	kg	m
13,1	75,9	65,2	52 000 b							13,1
14,0	74,5	64,9	51 300							14,0
16,0	71,5	64,3	47 500	72,8	64,5	49 500				16,0
18,0	68,4	63,5	43 400	69,7	63,8	45 300				18,0
20,0	65,3	62,7	39 700	66,6	63,0	41 500	68,6	63,4	44 100	20,0
22,0	62,0	61,6	35 700	63,4	62,0	37 600	65,4	62,5	40 300	22,0
24,0	58,7	60,5	31 600	60,1	60,9	33 200	62,2	61,5	35 900	24,0
26,0	55,2	59,2	28 200	56,7	59,7	29 500	58,9	60,3	31 800	26,0
28,0	51,6	57,6	25 400	53,1	58,2	26 600	55,4	59,0	28 400	28,0
30,0	47,7	55,9	23 100	49,4	56,6	24 000	51,8	57,5	25 600	30,0
32,0	43,7	53,9	21 000	45,4	54,7	21 800	48,0	55,8	23 200	32,0
34,0	39,2	51,6	19 300	41,2	52,6	20 000	43,9	53,8	21 100	34,0
36,0	34,3	48,9	17 700	36,5	50,0	18 400	39,5	51,5	19 400	36,0
38,0	28,7	45,5	16 400	31,2	47,0	16 900	34,6	48,8	17 800	38,0
40,0	21,8	41,2	15 000	25,0	43,1	15 600	29,1	45,5	16 400	40,0
42,0	11,2	34,2	11 700	16,6	37,7	13 900	22,2	41,3	15 200	42,0
44,0							12,1	34,5	13 300	44,0
46,0										46,0
48,0										48,0
50,0										50,0

MLC250 S-3

ASME B30.5




99 610 kg
+
36 290 kg



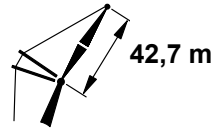
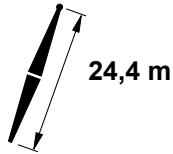
	80°			75°			70°			65°			
	m	m	kg	m	m	kg	m	m	kg	m	m	kg	m
13,1													13,1
14,0													14,0
16,0													16,0
18,0													18,0
20,0													20,0
22,0													22,0
24,0	67,4	62,8	40 800										24,0
26,0	64,3	61,9	36 600										26,0
28,0	61,0	60,8	33 000										28,0
30,0	57,6	59,6	30 000	61,1	60,4	29 000							30,0
32,0	54,1	58,2	27 300	57,7	59,2	26 500							32,0
34,0	50,4	56,7	24 600	54,2	57,8	24 400	57,7	58,5	23 500				34,0
36,0	46,5	54,9	22 400	50,5	56,2	22 600	54,2	57,1	21 700				36,0
38,0	42,3	52,8	20 500	46,6	54,4	20 900	50,5	55,5	20 200				38,0
40,0	37,8	50,3	18 700	42,5	52,3	19 500	46,6	53,7	18 700	50,4	54,6	18 000	40,0
42,0	32,7	47,4	17 300	37,9	49,9	18 200	42,5	51,6	17 500	46,5	52,8	16 800	42,0
44,0	26,7	43,9	15 900	32,8	47,0	17 000	37,9	49,2	16 400	42,3	50,7	15 700	44,0
46,0	19,1	39,0	14 700	26,9	43,5	15 900	32,9	46,4	15 300	37,8	48,3	14 800	46,0
48,0	3,7	28,6	11 800	19,4	38,7	14 800	27,0	42,8	14 400	32,7	45,4	13 900	48,0
50,0							19,5	38,0	13 600	26,8	41,8	13 000	50,0
										19,2	37,0	12 300	

MLC250 S-3

ASME B30.5



99 610 kg
+
36 290 kg



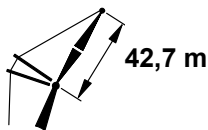
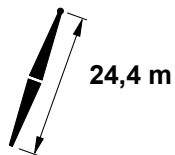
	88°			86°			83°			
	m	m	kg	m	m	kg	m	m	kg	m
14,0	75,7	68,1	46 200							14,0
16,0	72,9	67,5	45 100							16,0
18,0	70,0	66,8	42 200	71,2	67,1	44 100				18,0
20,0	67,1	66,0	38 800	68,4	66,3	40 500	70,2	66,6	42 900	20,0
22,0	64,2	65,1	35 300	65,4	65,4	37 000	67,3	65,8	39 500	22,0
24,0	61,1	64,0	31 400	62,4	64,4	33 000	64,4	64,9	35 700	24,0
26,0	58,0	62,8	28 000	59,4	63,3	29 300	61,3	63,9	31 600	26,0
28,0	54,8	61,5	25 200	56,2	62,0	26 400	58,2	62,7	28 200	28,0
30,0	51,4	59,9	22 900	52,8	60,5	23 800	55,0	61,3	25 400	30,0
32,0	47,8	58,2	20 800	49,4	58,9	21 600	51,6	59,8	23 000	32,0
34,0	44,1	56,2	19 100	45,7	57,0	19 800	48,0	58,1	20 900	34,0
36,0	40,0	54,0	17 500	41,8	54,9	18 100	44,3	56,1	19 200	36,0
38,0	35,6	51,3	16 100	37,5	52,4	16 700	40,2	53,9	17 600	38,0
40,0	30,6	48,2	14 900	32,8	49,5	15 400	35,8	51,3	16 200	40,0
42,0	24,7	44,3	13 800	27,3	46,0	14 300	30,9	48,2	15 000	42,0
44,0	16,9	38,9	12 300	20,6	41,4	13 300	25,1	44,3	13 900	44,0
46,0				10,0	33,8	10 800	17,5	39,0	12 700	46,0
48,0										48,0
50,0										50,0
52,0										52,0
54,0										54,0

MLC250 S-3

ASME B30.5



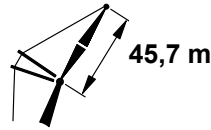
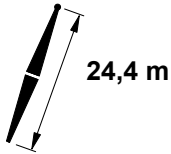
99 610 kg
+
36 290 kg



	80°			75°			70°			65°			
	m	m	kg	m	m	kg	m	m	kg	m	m	kg	m
14,0													14,0
16,0													16,0
18,0													18,0
20,0													20,0
22,0													22,0
24,0	66,2	65,3	36 400										24,0
26,0	63,2	64,3	32 800										26,0
28,0	60,2	63,2	29 800										28,0
30,0	57,0	62,0	27 100	60,3	62,7	26 300							30,0
32,0	53,7	60,6	24 400	57,1	61,5	24 200							32,0
34,0	50,3	59,0	22 200	53,8	60,1	22 300	57,1	60,8	21 500				34,0
36,0	46,7	57,2	20 200	50,4	58,5	20 700	53,8	59,4	19 900				36,0
38,0	42,8	55,1	18 500	46,8	56,7	19 300	50,4	57,8	18 500				38,0
40,0	38,7	52,7	17 000	42,9	54,7	18 000	46,8	56,0	17 300	50,3	56,9	16 600	40,0
42,0	34,1	50,0	15 700	38,8	52,3	16 800	43,0	54,0	16 200	46,7	55,1	15 500	42,0
44,0	28,8	46,6	14 500	34,2	49,5	15 700	38,8	51,6	15 100	42,9	53,0	14 500	44,0
46,0	22,5	42,4	13 500	29,0	46,2	14 600	34,3	48,9	14 200	38,7	50,7	13 600	46,0
48,0	13,6	36,0	12 200	22,8	42,0	13 500	29,1	45,6	13 400	34,1	47,9	12 800	48,0
50,0				14,0	35,8	12 500	22,8	41,3	12 600	28,9	44,6	12 100	50,0
52,0							14,0	35,1	11 900	22,6	40,3	11 400	52,0
54,0										13,7	34,0	10 700	54,0

MLC250 S-3

ASME B30.5



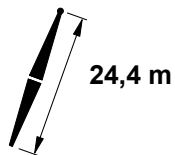
	88°			86°			83°			
	m	m	kg	m	m	kg	m	kg	m	
14,6	75,8	71,1	41 300							14,6
16,0	74,1	70,7	40 800							16,0
18,0	71,4	70,1	40 200	72,5	70,3	42 700				18,0
20,0	68,7	69,3	37 900	69,9	69,6	39 500				20,0
22,0	66,0	68,5	34 800	67,2	68,8	36 500	68,9	69,1	38 600	22,0
24,0	63,2	67,5	31 300	64,4	67,8	32 900	66,2	68,3	35 400	24,0
26,0	60,4	66,4	27 900	61,6	66,8	29 300	63,4	67,3	31 500	26,0
28,0	57,4	65,2	25 100	58,7	65,6	26 300	60,5	66,2	28 100	28,0
30,0	54,4	63,8	22 800	55,7	64,3	23 700	57,6	65,0	25 300	30,0
32,0	51,2	62,2	20 700	52,6	62,8	21 600	54,6	63,6	22 900	32,0
34,0	47,9	60,5	19 000	49,3	61,2	19 700	51,4	62,1	20 900	34,0
36,0	44,4	58,5	17 400	45,9	59,3	18 100	48,1	60,4	19 100	36,0
38,0	40,7	56,3	16 100	42,3	57,2	16 600	44,6	58,4	17 500	38,0
40,0	36,6	53,8	14 800	38,4	54,8	15 300	40,9	56,2	16 100	40,0
42,0	32,1	50,8	13 800	34,1	52,1	14 200	36,8	53,7	14 900	42,0
44,0	26,9	47,2	12 800	29,2	48,8	13 200	32,4	50,8	13 800	44,0
46,0	20,6	42,5	11 800	23,5	44,6	12 200	27,3	47,2	12 800	46,0
48,0	11,1	35,3	9 200	15,8	38,9	10 900	21,0	42,6	11 900	48,0
50,0							11,9	35,6	10 500	50,0
52,0										52,0
54,0										54,0
56,0										56,0

MLC250 S-3

ASME B30.5




99 610 kg
+
36 290 kg



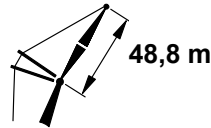
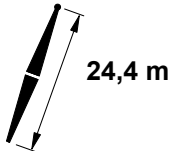
	80°			75°			70°			65°			
	m	m	kg	m	m	kg	m	m	kg	m	m	kg	m
14,6													14,6
16,0													16,0
18,0													18,0
20,0													20,0
22,0													22,0
24,0													24,0
26,0	65,2	67,7	32 700										26,0
28,0	62,3	66,7	29 800										28,0
30,0	59,5	65,6	27 000	62,4	66,2	26 200							30,0
32,0	56,5	64,3	24 400	59,6	65,1	24 100							32,0
34,0	53,4	62,9	22 100	56,6	63,8	22 300							34,0
36,0	50,2	61,3	20 200	53,5	62,4	20 600	56,6	63,1	19 800				36,0
38,0	46,8	59,5	18 500	50,3	60,8	19 200	53,5	61,7	18 400				38,0
40,0	43,3	57,4	17 000	46,9	59,0	17 900	50,3	60,1	17 200				40,0
42,0	39,4	55,1	15 700	43,4	57,0	16 800	47,0	58,3	16 100	50,2	59,2	15 400	42,0
44,0	35,2	52,5	14 500	39,6	54,7	15 700	43,4	56,3	15 100	46,9	57,4	14 500	44,0
46,0	30,6	49,3	13 400	35,4	52,0	14 500	39,6	54,0	14 200	43,3	55,4	13 600	46,0
48,0	25,1	45,4	12 500	30,7	48,9	13 400	35,4	51,3	13 300	39,5	53,1	12 800	48,0
50,0	18,2	40,3	11 600	25,3	45,1	12 500	30,8	48,2	12 500	35,3	50,4	12 000	50,0
52,0	5,2	30,2	9 600	18,4	39,9	11 600	25,3	44,4	11 800	30,6	47,2	11 300	52,0
54,0							18,5	39,3	11 200	25,2	43,4	10 700	54,0
56,0							6,2	29,8	10 500	18,2	38,2	10 100	56,0

MLC250 S-3

ASME B30.5



99 610 kg
+
36 290 kg



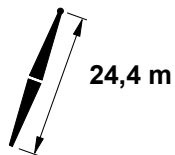
	88°			86°			83°			
	m	m	kg	m	m	kg	m	kg	m	
15,2	76,0	74,1	36 500							15,2
16,0	75,1	73,9	36 400							16,0
18,0	72,6	73,3	36 000	73,7	73,5	40 100				18,0
20,0	70,1	72,6	35 500	71,2	72,8	38 300				20,0
22,0	67,6	71,8	34 100	68,7	72,1	35 500	70,3	72,4	37 400	22,0
24,0	65,0	70,9	31 200	66,1	71,2	32 800	67,8	71,6	34 800	24,0
26,0	62,4	69,9	27 900	63,5	70,3	29 300	65,2	70,7	31 600	26,0
28,0	59,7	68,8	25 100	60,9	69,2	26 300	62,6	69,7	28 200	28,0
30,0	56,9	67,5	22 700	58,1	68,0	23 700	59,9	68,6	25 300	30,0
32,0	54,1	66,1	20 600	55,3	66,6	21 500	57,1	67,3	22 900	32,0
34,0	51,1	64,5	18 900	52,4	65,2	19 600	54,2	66,0	20 800	34,0
36,0	48,0	62,8	17 300	49,3	63,5	17 900	51,3	64,4	19 000	36,0
38,0	44,7	60,9	15 900	46,1	61,6	16 500	48,2	62,7	17 400	38,0
40,0	41,2	58,7	14 700	42,7	59,6	15 200	44,9	60,8	16 000	40,0
42,0	37,5	56,2	13 600	39,1	57,2	14 000	41,4	58,6	14 800	42,0
44,0	33,4	53,3	12 600	35,2	54,5	13 000	37,7	56,1	13 600	44,0
46,0	28,8	50,0	11 700	30,8	51,4	12 100	33,6	53,3	12 600	46,0
48,0	23,3	45,8	10 900	25,8	47,6	11 200	29,1	50,0	11 700	48,0
50,0	16,2	40,1	9 600	19,5	42,7	10 400	23,7	45,8	10 900	50,0
52,0				10,0	34,9	8 500	16,7	40,3	10 100	52,0
54,0										54,0
56,0										56,0
58,0										58,0
60,0										60,0

MLC250 S-3

ASME B30.5



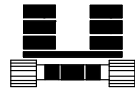
99 610 kg
+
36 290 kg



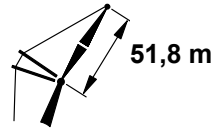
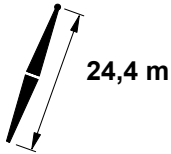
	80°			75°			70°			65°			
15,2													15,2
16,0													16,0
18,0													18,0
20,0													20,0
22,0													22,0
24,0													24,0
26,0	66,8	71,1	32 500										26,0
28,0	64,2	70,1	29 500										28,0
30,0	61,6	69,1	27 000										30,0
32,0	58,8	67,9	24 300	61,7	68,6	23 900							32,0
34,0	56,0	66,6	22 100	58,9	67,4	22 000							34,0
36,0	53,1	65,2	20 100	56,1	66,1	20 400							36,0
38,0	50,1	63,6	18 400	53,2	64,7	19 000	56,2	65,5	18 200				38,0
40,0	47,0	61,8	16 900	50,2	63,1	17 700	53,3	64,0	17 000				40,0
42,0	43,6	59,8	15 500	47,1	61,3	16 500	50,2	62,4	15 900				42,0
44,0	40,1	57,5	14 300	43,7	59,3	15 500	47,1	60,6	14 900	50,2	61,5	14 200	44,0
46,0	36,2	54,9	13 300	40,2	57,0	14 400	43,8	58,6	13 900	47,0	59,7	13 300	46,0
48,0	32,0	51,9	12 300	36,4	54,5	13 300	40,2	56,4	13 100	43,7	57,7	12 500	48,0
50,0	27,2	48,3	11 400	32,1	51,5	12 300	36,4	53,8	12 300	40,1	55,4	11 800	50,0
52,0	21,3	43,8	10 600	27,3	47,9	11 400	32,2	50,8	11 600	36,3	52,8	11 100	52,0
54,0	13,2	37,2	9 600	21,6	43,4	10 600	27,4	47,2	11 000	32,0	49,8	10 500	54,0
56,0				13,6	36,9	9 900	21,6	42,8	10 400	27,2	46,3	9 900	56,0
58,0							13,6	36,3	9 800	21,4	41,7	9 300	58,0
60,0										13,3	35,1	8 800	60,0

MLC250 S-3

ASME B30.5



99 610 kg
+
36 290 kg



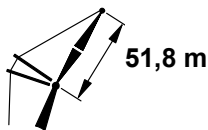
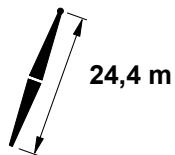
	88°			86°			83°			
m	m	m	kg	m	m	kg	m	m	kg	m
16,2	75,8	77,0	32 600							16,2
18,0	73,7	76,5	32 300							18,0
20,0	71,4	75,8	31 900	72,3	76,0	36 400				20,0
22,0	69,0	75,1	31 500	70,0	75,3	34 600				22,0
24,0	66,6	74,2	30 700	67,6	74,5	32 200	69,1	74,9	33 900	24,0
26,0	64,2	73,3	27 800	65,2	73,6	29 100	66,7	74,1	31 400	26,0
28,0	61,7	72,3	24 900	62,7	72,6	26 100	64,3	73,1	28 000	28,0
30,0	59,1	71,1	22 500	60,2	71,5	23 500	61,8	72,1	25 100	30,0
32,0	56,5	69,8	20 500	57,6	70,3	21 300	59,3	70,9	22 700	32,0
34,0	53,8	68,4	18 700	54,9	69,0	19 400	56,6	69,7	20 600	34,0
36,0	51,0	66,8	17 100	52,2	67,5	17 800	53,9	68,3	18 800	36,0
38,0	48,0	65,1	15 700	49,3	65,8	16 300	51,1	66,7	17 200	38,0
40,0	45,0	63,2	14 500	46,3	64,0	15 000	48,2	65,0	15 800	40,0
42,0	41,7	61,0	13 400	43,1	61,9	13 900	45,1	63,1	14 600	42,0
44,0	38,2	58,6	12 400	39,7	59,6	12 800	41,9	60,9	13 500	44,0
46,0	34,5	55,8	11 500	36,1	57,0	11 900	38,5	58,5	12 500	46,0
48,0	30,3	52,6	10 700	32,1	54,0	11 000	34,7	55,8	11 600	48,0
50,0	25,5	48,8	9 900	27,6	50,5	10 200	30,5	52,6	10 700	50,0
52,0	19,6	43,9	9 200	22,3	46,1	9 500	25,8	48,8	10 000	52,0
54,0	11,0	36,3	7 100	15,3	40,0	8 500	20,0	44,0	9 300	54,0
56,0							11,7	36,7	8 200	56,0
58,0										58,0
60,0										60,0
62,0										62,0
64,0										64,0

MLC250 S-3

ASME B30.5



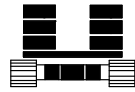
99 610 kg
+
36 290 kg



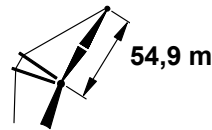
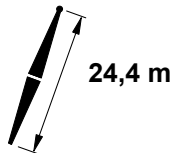
	80°			75°			70°			65°			
	m	m	kg	m	m	kg	m	kg	m	kg	m	kg	m
16,2													16,2
18,0													18,0
20,0													20,0
22,0													22,0
24,0													24,0
26,0													26,0
28,0	65,8	73,5	29 400										28,0
30,0	63,4	72,5	26 800										30,0
32,0	60,9	71,5	24 200										32,0
34,0	58,3	70,3	21 900	61,0	71,0	21 900							34,0
36,0	55,6	68,9	19 900	58,4	69,8	20 200							36,0
38,0	52,9	67,5	18 200	55,7	68,5	18 800							38,0
40,0	50,1	65,9	16 700	53,0	67,0	17 500	55,7	67,8	16 800				40,0
42,0	47,1	64,1	15 300	50,2	65,4	16 400	53,0	66,3	15 700				42,0
44,0	44,0	62,1	14 100	47,2	63,6	15 300	50,2	64,7	14 700				44,0
46,0	40,7	59,8	13 100	44,1	61,6	14 200	47,2	62,9	13 800	50,1	63,8	13 200	46,0
48,0	37,1	57,3	12 100	40,8	59,4	13 100	44,1	60,9	12 900	47,1	62,0	12 400	48,0
50,0	33,2	54,4	11 200	37,2	56,9	12 100	40,8	58,7	12 200	44,0	60,0	11 600	50,0
52,0	28,9	51,1	10 400	33,3	54,0	11 200	37,2	56,2	11 500	40,7	57,8	10 900	52,0
54,0	23,8	46,9	9 700	29,0	50,7	10 400	33,4	53,3	10 800	37,1	55,3	10 300	54,0
56,0	17,4	41,5	9 000	24,0	46,6	9 700	29,0	50,0	10 200	33,2	52,4	9 700	56,0
58,0	6,1	31,5	7 600	17,6	41,2	9 000	24,0	45,9	9 700	28,9	49,0	9 200	58,0
60,0				6,8	31,6	8 400	17,7	40,5	9 000	23,9	44,9	8 700	60,0
62,0							6,9	31,0	8 300	17,5	39,5	8 200	62,0
64,0										6,3	29,6	7 700	64,0

MLC250 S-3

ASME B30.5



99 610 kg
+
36 290 kg



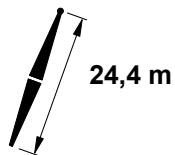
	88°			86°			83°			
	m	m	kg	m	m	kg	m	m	kg	m
16,8	75,9	80,0	29 200							16,8
18,0	74,6	79,6	28 900							18,0
20,0	72,4	79,0	28 600	73,4	79,2	32 700				20,0
22,0	70,2	78,3	28 300	71,2	78,6	32 400				22,0
24,0	68,0	77,6	27 900	68,9	77,8	31 300	70,3	78,1	31 200	24,0
26,0	65,7	76,7	27 500	66,7	77,0	28 900	68,1	77,4	30 800	26,0
28,0	63,4	75,7	24 700	64,4	76,1	25 900	65,8	76,5	27 800	28,0
30,0	61,0	74,6	22 300	62,0	75,0	23 300	63,5	75,5	24 900	30,0
32,0	58,6	73,5	20 200	59,6	73,9	21 100	61,1	74,5	22 500	32,0
34,0	56,1	72,2	18 500	57,2	72,6	19 200	58,7	73,3	20 400	34,0
36,0	53,5	70,7	16 900	54,6	71,3	17 500	56,2	72,0	18 600	36,0
38,0	50,9	69,1	15 500	52,0	69,8	16 100	53,7	70,6	17 000	38,0
40,0	48,1	67,4	14 300	49,3	68,1	14 800	51,0	69,0	15 600	40,0
42,0	45,2	65,5	13 200	46,4	66,3	13 600	48,3	67,3	14 300	42,0
44,0	42,2	63,4	12 200	43,5	64,2	12 600	45,4	65,4	13 200	44,0
46,0	38,9	61,0	11 300	40,3	62,0	11 600	42,3	63,3	12 200	46,0
48,0	35,4	58,3	10 500	36,9	59,4	10 800	39,1	60,9	11 300	48,0
50,0	31,6	55,2	9 700	33,3	56,5	10 000	35,6	58,3	10 500	50,0
52,0	27,3	51,6	9 000	29,2	53,2	9 300	31,8	55,2	9 700	52,0
54,0	22,2	47,2	8 400	24,5	49,2	8 700	27,6	51,6	9 100	54,0
56,0	15,6	41,2	7 400	18,7	44,0	8 100	22,5	47,3	8 400	56,0
58,0				10,0	36,0	6 600	16,1	41,4	7 800	58,0
60,0										60,0
62,0										62,0
64,0										64,0
66,0										66,0

MLC250 S-3

ASME B30.5




99 610 kg
+
36 290 kg



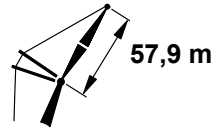
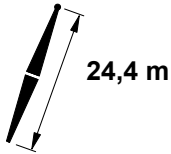
	80°			75°			70°			65°			
16,8													16,8
18,0													18,0
20,0													20,0
22,0													22,0
24,0													24,0
26,0													26,0
28,0	67,3	76,8	29 200										28,0
30,0	65,0	75,9	26 600										30,0
32,0	62,6	74,9	24 000										32,0
34,0	60,2	73,8	21 700	62,7	74,4	21 600							34,0
36,0	57,8	72,6	19 700	60,3	73,3	20 000							36,0
38,0	55,3	71,3	18 000	57,9	72,1	18 600							38,0
40,0	52,7	69,8	16 500	55,4	70,8	17 300	57,9	71,4	16 600				40,0
42,0	50,0	68,2	15 100	52,8	69,3	16 200	55,4	70,1	15 500				42,0
44,0	47,2	66,4	13 900	50,1	67,7	15 100	52,8	68,6	14 500				44,0
46,0	44,3	64,4	12 800	47,3	65,9	14 000	50,1	67,0	13 600	52,7	67,7	12 900	46,0
48,0	41,2	62,2	11 900	44,4	63,9	12 900	47,3	65,2	12 700	50,0	66,1	12 100	48,0
50,0	37,8	59,7	11 000	41,3	61,8	11 900	44,4	63,3	12 000	47,2	64,3	11 400	50,0
52,0	34,3	56,9	10 200	38,0	59,3	11 000	41,3	61,1	11 300	44,3	62,3	10 700	52,0
54,0	30,3	53,7	9 500	34,4	56,5	10 200	38,0	58,6	10 600	41,2	60,1	10 100	54,0
56,0	25,8	49,9	8 800	30,4	53,3	9 500	34,4	55,8	10 000	37,9	57,7	9 500	56,0
58,0	20,4	45,1	8 200	26,0	49,5	8 800	30,5	52,6	9 500	34,3	54,9	9 000	58,0
60,0	12,9	38,3	7 400	20,6	44,8	8 200	26,0	48,9	8 800	30,3	51,7	8 500	60,0
62,0				13,2	38,0	7 600	20,6	44,1	8 200	25,8	47,9	8 000	62,0
64,0							13,3	37,4	7 600	20,4	43,1	7 600	64,0
66,0										13,0	36,2	7 100	66,0

MLC250 S-3

ASME B30.5



99 610 kg
+
36 290 kg



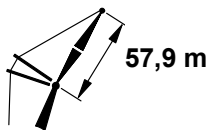
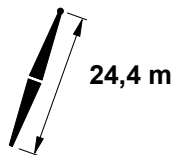
	88°			86°			83°			
m	m	m	kg	m	m	kg	m	kg	m	
17,7	75,8	82,9	26 100						17,7	
18,0	75,4	82,8	26 100						18,0	
20,0	73,4	82,2	25 700						20,0	
22,0	71,3	81,6	25 400	72,2	81,8	29 100			22,0	
24,0	69,2	80,8	25 100	70,1	81,1	28 700			24,0	
26,0	67,1	80,0	24 700	68,0	80,3	28 300	69,3	80,7	27 800	26,0
28,0	64,9	79,1	24 100	65,8	79,4	25 800	67,2	79,8	27 100	28,0
30,0	62,7	78,1	22 200	63,6	78,5	23 200	65,0	78,9	24 800	30,0
32,0	60,4	77,0	20 100	61,4	77,4	21 000	62,8	77,9	22 300	32,0
34,0	58,1	75,8	18 300	59,1	76,3	19 100	60,5	76,8	20 300	34,0
36,0	55,7	74,5	16 800	56,7	75,0	17 400	58,2	75,6	18 500	36,0
38,0	53,3	73,0	15 400	54,3	73,6	15 900	55,9	74,3	16 900	38,0
40,0	50,8	71,4	14 100	51,8	72,1	14 700	53,4	72,9	15 500	40,0
42,0	48,1	69,7	13 100	49,3	70,4	13 500	50,9	71,3	14 200	42,0
44,0	45,4	67,8	12 100	46,6	68,6	12 500	48,3	69,6	13 100	44,0
46,0	42,5	65,7	11 200	43,8	66,6	11 500	45,6	67,7	12 100	46,0
48,0	39,5	63,4	10 300	40,8	64,3	10 700	42,7	65,6	11 200	48,0
50,0	36,2	60,8	9 600	37,7	61,8	9 900	39,7	63,3	10 400	50,0
52,0	32,7	57,8	8 900	34,3	59,0	9 200	36,4	60,7	9 600	52,0
54,0	28,8	54,4	8 300	30,5	55,8	8 500	32,9	57,8	8 900	54,0
56,0	24,3	50,3	7 700	26,3	52,1	7 900	29,0	54,4	8 300	56,0
58,0	18,8	45,2	7 100	21,3	47,5	7 400	24,6	50,4	7 700	58,0
60,0	10,9	37,4	5 400	14,8	41,2	6 600	19,2	45,3	7 200	60,0
62,0							11,5	37,8	6 300	62,0
64,0										64,0
66,0										66,0
68,0										68,0
70,0										70,0

MLC250 S-3

ASME B30.5



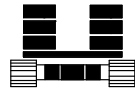
99 610 kg
+
36 290 kg



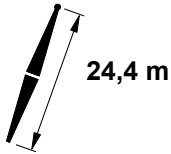
	80°			75°			70°			65°			
	m	m	kg	m	m	kg	m	kg	m	kg	m	kg	m
17,7													17,7
18,0													18,0
20,0													20,0
22,0													22,0
24,0													24,0
26,0													26,0
28,0													28,0
30,0	66,4	79,3	26 500										30,0
32,0	64,2	78,4	23 800										32,0
34,0	62,0	77,3	21 600										34,0
36,0	59,7	76,2	19 600	62,0	76,8	19 900							36,0
38,0	57,4	74,9	17 800	59,8	75,7	18 500							38,0
40,0	55,0	73,6	16 300	57,4	74,5	17 200							40,0
42,0	52,5	72,1	15 000	55,0	73,1	16 100	57,4	73,8	15 400				42,0
44,0	49,9	70,5	13 800	52,6	71,6	15 000	55,1	72,4	14 400				44,0
46,0	47,3	68,7	12 700	50,0	70,0	13 800	52,6	70,9	13 500				46,0
48,0	44,5	66,7	11 800	47,4	68,2	12 800	50,0	69,3	12 600	52,5	70,0	12 000	48,0
50,0	41,6	64,5	10 900	44,6	66,3	11 800	47,4	67,5	11 900	50,0	68,4	11 300	50,0
52,0	38,5	62,1	10 100	41,7	64,1	10 900	44,6	65,6	11 200	47,3	66,6	10 600	52,0
54,0	35,2	59,4	9 400	38,6	61,7	10 100	41,7	63,4	10 500	44,5	64,6	10 000	54,0
56,0	31,5	56,3	8 700	35,3	59,0	9 400	38,6	61,0	9 900	41,6	62,5	9 400	56,0
58,0	27,5	52,8	8 100	31,7	55,9	8 700	35,3	58,3	9 400	38,5	60,1	8 900	58,0
60,0	22,7	48,4	7 500	27,6	52,4	8 100	31,7	55,2	8 700	35,2	57,4	8 400	60,0
62,0	16,8	42,7	7 000	22,9	48,0	7 500	27,6	51,7	8 100	31,6	54,3	7 900	62,0
64,0	6,7	32,7	6 000	17,0	42,4	6 900	22,9	47,4	7 500	27,5	50,7	7 500	64,0
66,0				7,2	32,8	6 400	17,0	41,7	6 900	22,8	46,4	7 100	66,0
68,0							7,3	32,1	6 400	16,8	40,7	6 700	68,0
70,0										6,8	30,8	6 300	70,0

MLC250 S-3

ASME B30.5



99 610 kg
+
36 290 kg



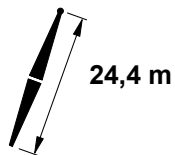
	88°			86°			83°			
	m	m	kg	m	m	kg	m	kg	m	
18,3	75,9	85,9	23 300							18,3
20,0	74,2	85,4	23 000							20,0
22,0	72,3	84,8	22 600	73,1	85,0	25 900				22,0
24,0	70,3	84,1	22 300	71,1	84,3	25 600				24,0
26,0	68,3	83,3	22 000	69,1	83,6	25 200	70,4	83,9	24 700	26,0
28,0	66,2	82,5	21 700	67,1	82,8	24 900	68,4	83,1	24 400	28,0
30,0	64,1	81,5	21 400	65,0	81,9	23 300	66,3	82,3	24 200	30,0
32,0	62,0	80,5	20 200	62,9	80,9	21 000	64,3	81,4	22 500	32,0
34,0	59,9	79,4	18 300	60,8	79,8	19 100	62,2	80,3	20 300	34,0
36,0	57,7	78,1	16 700	58,6	78,6	17 400	60,0	79,2	18 500	36,0
38,0	55,4	76,8	15 300	56,4	77,3	15 900	57,8	78,0	16 800	38,0
40,0	53,1	75,3	14 100	54,1	75,9	14 600	55,5	76,6	15 400	40,0
42,0	50,7	73,7	12 900	51,7	74,4	13 400	53,2	75,2	14 200	42,0
44,0	48,2	72,0	11 900	49,2	72,7	12 400	50,8	73,6	13 000	44,0
46,0	45,6	70,1	11 000	46,7	70,9	11 400	48,3	71,9	12 000	46,0
48,0	42,9	68,0	10 200	44,0	68,9	10 500	45,7	70,0	11 100	48,0
50,0	40,0	65,7	9 400	41,3	66,7	9 700	43,0	67,9	10 200	50,0
52,0	37,0	63,2	8 700	38,3	64,2	9 000	40,2	65,7	9 500	52,0
54,0	33,7	60,3	8 100	35,1	61,5	8 400	37,2	63,1	8 800	54,0
56,0	30,1	57,1	7 500	31,7	58,4	7 800	33,9	60,3	8 100	56,0
58,0	26,1	53,3	7 000	27,8	54,9	7 200	30,3	57,0	7 500	58,0
60,0	21,3	48,6	6 500	23,4	50,6	6 700	26,3	53,3	7 000	60,0
62,0	15,2	42,4	5 600	18,0	45,3	6 200	21,6	48,7	6 500	62,0
64,0	1,9	28,5	3 400	10,1	37,0	5 000	15,6	42,6	6 000	64,0
66,0										66,0
68,0										68,0
70,0										70,0
72,0										72,0

MLC250 S-3

ASME B30.5



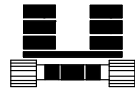

99 610 kg
+
36 290 kg



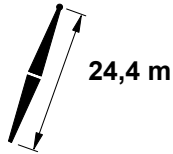
	80°			75°			70°			65°			
	m	m	kg	m	m	kg	m	m	kg	m	m	kg	m
18,3													18,3
20,0													20,0
22,0													22,0
24,0													24,0
26,0													26,0
28,0													28,0
30,0	67,6	82,6	25 800										30,0
32,0	65,6	81,7	24 000										32,0
34,0	63,5	80,8	21 700										34,0
36,0	61,4	79,7	19 600										36,0
38,0	59,2	78,5	17 800	61,4	79,2	18 300							38,0
40,0	57,0	77,3	16 300	59,3	78,1	17 000							40,0
42,0	54,7	75,9	14 900	57,0	76,8	15 900							42,0
44,0	52,3	74,4	13 700	54,8	75,4	14 800	57,0	76,1	14 100				44,0
46,0	49,9	72,8	12 600	52,4	73,9	13 800	54,8	74,7	13 200				46,0
48,0	47,4	71,0	11 600	50,0	72,3	12 700	52,4	73,2	12 400				48,0
50,0	44,8	69,0	10 800	47,5	70,5	11 700	50,0	71,6	11 700	52,3	72,3	11 100	50,0
52,0	42,0	66,9	9 900	44,8	68,6	10 800	47,5	69,8	11 000	49,9	70,7	10 400	52,0
54,0	39,1	64,5	9 200	42,1	66,4	10 000	44,9	67,9	10 300	47,4	68,9	9 800	54,0
56,0	36,0	61,9	8 500	39,2	64,1	9 200	42,1	65,8	9 700	44,8	67,0	9 200	56,0
58,0	32,6	58,9	7 900	36,1	61,4	8 500	39,2	63,4	9 200	42,0	64,8	8 700	58,0
60,0	28,9	55,5	7 300	32,7	58,5	7 900	36,1	60,8	8 500	39,1	62,5	8 200	60,0
62,0	24,7	51,5	6 800	29,0	55,1	7 300	32,7	57,8	7 900	36,0	59,8	7 700	62,0
64,0	19,6	46,4	6 300	24,8	51,1	6 800	29,0	54,4	7 300	32,6	56,8	7 300	64,0
66,0	12,7	39,4	5 700	19,8	46,1	6 300	24,8	50,4	6 800	28,9	53,4	6 900	66,0
68,0				12,9	39,1	5 800	19,8	45,4	6 300	24,7	49,4	6 500	68,0
70,0							13,0	38,5	5 800	19,6	44,4	6 100	70,0
72,0										12,7	37,3	5 700	72,0

MLC250 S-3

ASME B30.5



99 610 kg
+
36 290 kg



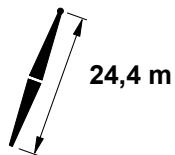
	88°			86°			83°			
m	m	m	kg	m	m	kg	m	m	kg	m
18,9	76,0	88,9	21 000							18,9
20,0	75,0	88,6	20 800							20,0
22,0	73,1	88,0	20 500	73,9	88,2	23 400				22,0
24,0	71,3	87,3	20 100	72,1	87,5	23 100				24,0
26,0	69,4	86,6	19 800	70,2	86,8	22 700				26,0
28,0	67,4	85,8	19 500	68,2	86,1	22 400	69,5	86,4	22 000	28,0
30,0	65,5	84,9	19 200	66,3	85,2	22 100	67,5	85,6	21 700	30,0
32,0	63,5	83,9	18 900	64,3	84,3	20 800	65,6	84,7	21 400	32,0
34,0	61,4	82,9	18 100	62,3	83,3	18 900	63,6	83,8	20 100	34,0
36,0	59,4	81,7	16 500	60,3	82,2	17 200	61,6	82,7	18 300	36,0
38,0	57,3	80,5	15 100	58,2	80,9	15 700	59,5	81,6	16 600	38,0
40,0	55,1	79,1	13 900	56,0	79,6	14 400	57,4	80,3	15 200	40,0
42,0	52,9	77,6	12 700	53,8	78,2	13 200	55,2	79,0	14 000	42,0
44,0	50,6	76,0	11 700	51,6	76,7	12 100	53,0	77,5	12 800	44,0
46,0	48,2	74,3	10 800	49,2	75,0	11 200	50,7	75,9	11 800	46,0
48,0	45,8	72,4	10 000	46,8	73,2	10 300	48,4	74,2	10 900	48,0
50,0	43,2	70,4	9 200	44,3	71,2	9 500	45,9	72,3	10 000	50,0
52,0	40,5	68,1	8 500	41,6	69,0	8 800	43,3	70,3	9 300	52,0
54,0	37,6	65,6	7 900	38,9	66,6	8 200	40,6	68,0	8 600	54,0
56,0	34,6	62,8	7 300	35,9	64,0	7 600	37,8	65,5	7 900	56,0
58,0	31,2	59,7	6 800	32,7	61,0	7 000	34,7	62,8	7 300	58,0
60,0	27,5	56,1	6 300	29,2	57,6	6 500	31,4	59,7	6 800	60,0
62,0	23,3	51,8	5 800	25,2	53,7	6 000	27,8	56,1	6 300	62,0
64,0	18,2	46,4	5 300	20,5	48,8	5 500	23,6	51,9	5 800	64,0
66,0	10,8	38,5	3 900	14,4	42,3	4 900	18,5	46,6	5 300	66,0
68,0							11,4	38,9	4 600	68,0
70,0										70,0
72,0										72,0
74,0										74,0
76,0										76,0

MLC250 S-3

ASME B30.5



99 610 kg
+
36 290 kg



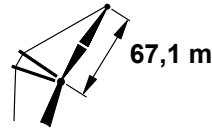
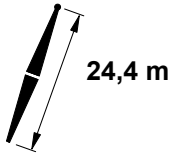
	80°			75°			70°			65°			
18,9													18,9
20,0													20,0
22,0													22,0
24,0													24,0
26,0													26,0
28,0													28,0
30,0													30,0
32,0	66,8	85,1	23 000										32,0
34,0	64,8	84,2	21 500										34,0
36,0	62,8	83,2	19 400										36,0
38,0	60,8	82,1	17 700										38,0
40,0	58,7	80,9	16 100	60,9	81,6	16 800							40,0
42,0	56,6	79,6	14 700	58,8	80,4	15 700							42,0
44,0	54,4	78,2	13 500	56,7	79,1	14 700							44,0
46,0	52,2	76,7	12 400	54,5	77,7	13 600	56,7	78,4	13 100				46,0
48,0	49,9	75,1	11 400	52,2	76,2	12 500	54,5	77,1	12 200				48,0
50,0	47,5	73,3	10 600	49,9	74,6	11 500	52,3	75,5	11 500				50,0
52,0	45,0	71,3	9 700	47,5	72,8	10 600	49,9	73,9	10 800	52,2	74,6	10 200	52,0
54,0	42,4	69,2	9 000	45,0	70,9	9 800	47,6	72,1	10 100	49,9	73,0	9 600	54,0
56,0	39,6	66,9	8 300	42,4	68,8	9 000	45,1	70,2	9 600	47,5	71,2	9 000	56,0
58,0	36,7	64,3	7 700	39,7	66,5	8 300	42,5	68,1	9 000	45,0	69,3	8 500	58,0
60,0	33,5	61,4	7 100	36,8	63,9	7 700	39,7	65,8	8 300	42,4	67,2	8 000	60,0
62,0	30,1	58,2	6 600	33,6	61,0	7 100	36,8	63,2	7 700	39,6	64,8	7 500	62,0
64,0	26,3	54,4	6 100	30,2	57,8	6 600	33,7	60,3	7 100	36,7	62,3	7 100	64,0
66,0	21,8	49,8	5 600	26,4	54,0	6 100	30,2	57,1	6 600	33,6	59,4	6 700	66,0
68,0	16,2	43,9	5 200	22,0	49,5	5 600	26,4	53,3	6 100	30,1	56,1	6 300	68,0
70,0	7,1	33,9	4 400	16,4	43,6	5 200	22,0	48,8	5 600	26,3	52,3	6 000	70,0
72,0				7,6	33,9	4 700	16,5	42,9	5 200	21,9	47,8	5 600	72,0
74,0							7,6	33,3	4 700	16,3	41,9	5 100	74,0
76,0										7,2	32,0	4 700	76,0

MLC250 S-3

ASME B30.5



99 610 kg
+
36 290 kg



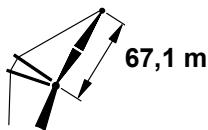
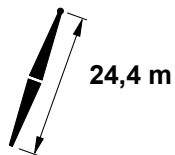
	88°			86°			83°			
m	m	m	kg	m	m	kg	m	kg	m	
19,8	75,9	91,8	18 900						19,8	
20,0	75,7	91,7	18 900						20,0	
22,0	73,9	91,2	18 500						22,0	
24,0	72,1	90,5	18 200	72,9	90,7	20 900			24,0	
26,0	70,3	89,9	17 900	71,1	90,1	20 500			26,0	
28,0	68,5	89,1	17 600	69,3	89,4	20 200	70,4	89,7	19 800	
30,0	66,6	88,2	17 300	67,4	88,5	19 900	68,6	88,9	19 500	
32,0	64,8	87,3	17 000	65,6	87,7	19 600	66,8	88,1	19 300	
34,0	62,9	86,3	16 800	63,7	86,7	18 700	64,9	87,2	19 000	
36,0	60,9	85,2	16 200	61,7	85,7	17 000	63,0	86,2	18 000	
38,0	58,9	84,1	14 900	59,8	84,5	15 500	61,0	85,1	16 400	
40,0	56,9	82,8	13 600	57,8	83,3	14 200	59,1	83,9	15 000	
42,0	54,8	81,4	12 500	55,7	82,0	13 000	57,0	82,7	13 700	
44,0	52,7	80,0	11 500	53,6	80,5	11 900	55,0	81,3	12 600	
46,0	50,5	78,3	10 600	51,5	79,0	11 000	52,8	79,8	11 600	
48,0	48,3	76,6	9 800	49,2	77,3	10 100	50,6	78,2	10 600	
50,0	45,9	74,7	9 000	46,9	75,5	9 300	48,4	76,5	9 800	
52,0	43,5	72,7	8 300	44,5	73,5	8 600	46,0	74,6	9 000	
54,0	40,9	70,5	7 700	42,0	71,4	7 900	43,6	72,6	8 300	
56,0	38,2	68,0	7 100	39,4	69,0	7 300	41,1	70,4	7 700	
58,0	35,3	65,3	6 500	36,6	66,4	6 700	38,4	67,9	7 100	
60,0	32,2	62,3	6 000	33,6	63,5	6 200	35,5	65,2	6 500	
62,0	28,8	58,8	5 500	30,3	60,3	5 700	32,4	62,2	6 000	
64,0	25,0	54,8	5 100	26,7	56,5	5 300	29,0	58,8	5 600	
66,0	20,5	50,0	4 700	22,5	52,1	4 900	25,2	54,8	5 100	
68,0	14,8	43,6	4 000	17,4	46,5	4 500	20,8	50,1	4 700	
70,0				10,1	38,1	3 400	15,2	43,8	4 300	
72,0									72,0	
74,0									74,0	
76,0									76,0	
78,0									78,0	

MLC250 S-3

ASME B30.5



99 610 kg
+
36 290 kg



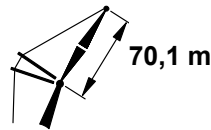
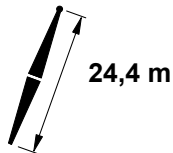
	80°			75°			70°			65°			
19,8													19,8
20,0													20,0
22,0													22,0
24,0													24,0
26,0													26,0
28,0													28,0
30,0													30,0
32,0	67,9	88,4	20 700										32,0
34,0	66,1	87,5	20 400										34,0
36,0	64,2	86,6	19 200										36,0
38,0	62,3	85,6	17 400										38,0
40,0	60,3	84,4	15 900	62,3	85,1	16 600							40,0
42,0	58,3	83,2	14 500	60,4	84,0	15 500							42,0
44,0	56,3	81,9	13 300	58,4	82,8	14 400							44,0
46,0	54,2	80,5	12 200	56,3	81,5	13 300							46,0
48,0	52,0	79,0	11 200	54,2	80,1	12 200	56,3	80,8	12 000				48,0
50,0	49,8	77,4	10 300	52,1	78,5	11 300	54,3	79,4	11 300				50,0
52,0	47,5	75,6	9 500	49,9	76,9	10 400	52,1	77,9	10 600				52,0
54,0	45,2	73,7	8 800	47,6	75,1	9 500	49,9	76,2	9 900	52,0	76,9	9 400	54,0
56,0	42,7	71,6	8 100	45,2	73,2	8 800	47,6	74,4	9 300	49,8	75,3	8 800	56,0
58,0	40,1	69,3	7 500	42,8	71,1	8 100	45,2	72,5	8 800	47,6	73,5	8 300	58,0
60,0	37,3	66,7	6 900	40,2	68,8	7 500	42,8	70,4	8 100	45,2	71,6	7 800	60,0
62,0	34,4	63,9	6 400	37,4	66,3	6 900	40,2	68,1	7 500	42,7	69,5	7 300	62,0
64,0	31,2	60,8	5 800	34,5	63,5	6 400	37,4	65,6	6 900	40,1	67,2	6 900	64,0
66,0	27,7	57,2	5 400	31,3	60,4	5 900	34,5	62,8	6 400	37,3	64,7	6 500	66,0
68,0	23,7	53,0	4 900	27,8	56,8	5 400	31,3	59,7	5 900	34,4	61,9	6 100	68,0
70,0	18,9	47,7	4 500	23,8	52,6	4 900	27,8	56,1	5 400	31,2	58,7	5 700	70,0
72,0	12,4	40,5	4 100	19,1	47,4	4 500	23,8	51,9	4 900	27,7	55,1	5 400	72,0
74,0				12,7	40,2	4 100	19,1	46,7	4 500	23,7	50,9	4 900	74,0
76,0							12,7	39,6	4 100	19,0	45,7	4 500	76,0
78,0										12,5	38,4	4 100	78,0

MLC250 S-3

ASME B30.5



99 610 kg
+
36 290 kg



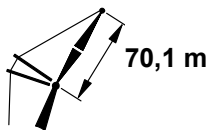
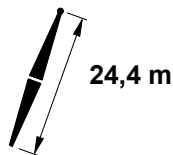
	88°			86°			83°			
m	m	m	kg	m	m	kg	m	m	kg	m
20,4	76,0	94,8	17 500							20,4
22,0	74,6	94,3	17 300							22,0
24,0	72,9	93,7	17 000	73,7	93,9	19 500				24,0
26,0	71,2	93,1	16 700	72,0	93,3	19 300				26,0
28,0	69,5	92,4	16 400	70,2	92,6	19 000				28,0
30,0	67,7	91,6	16 200	68,5	91,8	18 700	69,6	92,2	18 500	30,0
32,0	65,9	90,7	15 900	66,7	91,0	18 400	67,8	91,4	18 200	32,0
34,0	64,1	89,7	15 700	64,9	90,1	18 000	66,0	90,5	18 000	34,0
36,0	62,3	88,7	15 500	63,1	89,1	16 800	64,2	89,6	17 600	36,0
38,0	60,4	87,6	14 700	61,2	88,0	15 300	62,4	88,6	16 200	38,0
40,0	58,5	86,4	13 400	59,3	86,9	14 000	60,5	87,5	14 800	40,0
42,0	56,6	85,1	12 300	57,4	85,6	12 800	58,6	86,3	13 500	42,0
44,0	54,6	83,7	11 300	55,4	84,3	11 700	56,7	85,0	12 400	44,0
46,0	52,6	82,3	10 400	53,4	82,8	10 800	54,7	83,6	11 400	46,0
48,0	50,5	80,6	9 600	51,4	81,3	9 900	52,7	82,1	10 500	48,0
50,0	48,3	78,9	8 800	49,2	79,6	9 100	50,6	80,5	9 600	50,0
52,0	46,0	77,0	8 100	47,0	77,8	8 400	48,4	78,8	8 900	52,0
54,0	43,7	75,0	7 500	44,7	75,8	7 700	46,2	76,9	8 200	54,0
56,0	41,3	72,8	6 900	42,3	73,7	7 100	43,9	74,9	7 500	56,0
58,0	38,7	70,4	6 300	39,8	71,4	6 600	41,4	72,7	6 900	58,0
60,0	36,0	67,7	5 800	37,2	68,8	6 100	38,9	70,3	6 400	60,0
62,0	33,1	64,8	5 400	34,4	66,0	5 600	36,2	67,7	5 900	62,0
64,0	29,9	61,5	4 900	31,3	62,9	5 100	33,3	64,8	5 400	64,0
66,0	26,5	57,7	4 500	28,0	59,3	4 700	30,1	61,5	4 900	66,0
68,0	22,5	53,3	4 100	24,2	55,2	4 300	26,7	57,7	4 500	68,0
70,0	17,6	47,7	3 800	19,8	50,2	3 900	22,7	53,3	4 100	70,0
72,0				14,1	43,5	3 400	17,9	47,8	3 800	72,0
74,0							11,3	40,0	3 100	74,0
76,0										76,0
78,0										78,0
80,0										80,0
82,0										82,0

MLC250 S-3

ASME B30.5



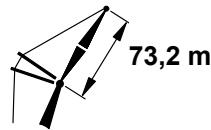
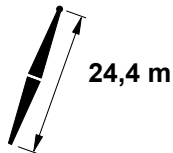
99 610 kg
+
36 290 kg



	80°			75°			70°			65°			
20,4													20,4
22,0													22,0
24,0													24,0
26,0													26,0
28,0													28,0
30,0													30,0
32,0													32,0
34,0	67,2	90,8	19 400										34,0
36,0	65,4	90,0	18 800										36,0
38,0	63,6	89,0	17 200										38,0
40,0	61,7	87,9	15 700										40,0
42,0	59,8	86,8	14 300	61,8	87,5	15 300							42,0
44,0	57,9	85,6	13 100	59,9	86,3	14 300							44,0
46,0	56,0	84,3	12 000	58,0	85,1	13 200							46,0
48,0	54,0	82,8	11 000	56,0	83,8	12 100							48,0
50,0	51,9	81,3	10 100	54,0	82,4	11 100	56,0	83,1	11 100				50,0
52,0	49,8	79,7	9 300	52,0	80,8	10 200	54,0	81,7	10 400				52,0
54,0	47,6	77,9	8 600	49,9	79,2	9 400	52,0	80,2	9 800				54,0
56,0	45,3	76,0	7 900	47,7	77,4	8 600	49,9	78,5	9 200	51,9	79,2	8 700	56,0
58,0	43,0	73,9	7 300	45,4	75,5	7 900	47,7	76,7	8 600	49,8	77,6	8 100	58,0
60,0	40,5	71,6	6 700	43,0	73,4	7 300	45,4	74,8	7 900	47,6	75,8	7 600	60,0
62,0	37,9	69,1	6 200	40,6	71,2	6 700	43,1	72,7	7 300	45,3	73,9	7 200	62,0
64,0	35,1	66,4	5 700	38,0	68,7	6 200	40,6	70,5	6 700	43,0	71,8	6 800	64,0
66,0	32,1	63,4	5 200	35,2	66,0	5 700	38,0	68,0	6 200	40,5	69,6	6 400	66,0
68,0	28,9	59,9	4 800	32,2	62,9	5 200	35,2	65,3	5 700	37,9	67,1	6 000	68,0
70,0	25,3	56,0	4 400	29,0	59,5	4 800	32,3	62,3	5 200	35,1	64,3	5 600	70,0
72,0	21,1	51,2	4 000	25,4	55,6	4 400	29,0	58,8	4 800	32,2	61,3	5 200	72,0
74,0	15,8	45,1	3 600	21,2	50,9	4 000	25,4	54,9	4 400	28,9	57,9	4 800	74,0
76,0	7,4	35,1	3 000	16,0	44,8	3 600	21,2	50,2	4 000	25,3	53,9	4 300	76,0
78,0				7,8	35,0	3 300	16,0	44,1	3 600	21,1	49,2	4 000	78,0
80,0							7,9	34,4	3 200	15,8	43,1	3 600	80,0
82,0										7,5	33,1	3 200	82,0

MLC250 S-3

ASME B30.5



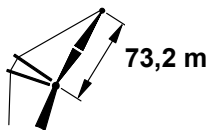
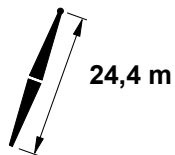
	88°			86°			83°			
m	m	m	kg	m	m	kg	m	kg	m	
21,3	75,8	97,7	15 700						21,3	
22,0	75,3	97,5	15 700						22,0	
24,0	73,7	96,9	15 400						24,0	
26,0	72,0	96,3	15 100	72,7	96,5	17 400			26,0	
28,0	70,4	95,6	14 900	71,1	95,8	17 100			28,0	
30,0	68,7	94,9	14 600	69,4	95,1	16 900	70,5	95,4	16 600	
32,0	67,0	94,0	14 400	67,7	94,3	16 600	68,8	94,7	16 400	
34,0	65,3	93,1	14 200	66,0	93,4	16 400	67,1	93,8	16 200	
36,0	63,5	92,2	14 000	64,3	92,5	16 100	65,4	93,0	16 000	
38,0	61,8	91,1	13 700	62,5	91,5	15 100	63,6	92,0	15 800	
40,0	60,0	90,0	13 200	60,7	90,4	13 700	61,9	90,9	14 600	
42,0	58,1	88,8	12 100	58,9	89,2	12 600	60,1	89,8	13 300	
44,0	56,3	87,5	11 100	57,1	88,0	11 500	58,3	88,6	12 200	
46,0	54,4	86,1	10 200	55,2	86,6	10 500	56,4	87,3	11 200	
48,0	52,4	84,6	9 300	53,2	85,1	9 700	54,5	85,9	10 200	
50,0	50,4	82,9	8 600	51,3	83,6	8 900	52,5	84,4	9 400	
52,0	48,3	81,2	7 900	49,2	81,9	8 200	50,5	82,8	8 600	
54,0	46,2	79,3	7 300	47,1	80,1	7 500	48,4	81,1	7 900	
56,0	43,9	77,3	6 700	44,9	78,1	6 900	46,3	79,2	7 300	
58,0	41,6	75,1	6 100	42,6	76,0	6 300	44,1	77,2	6 700	
60,0	39,2	72,8	5 600	40,2	73,7	5 800	41,8	75,0	6 100	
62,0	36,6	70,2	5 100	37,7	71,2	5 300	39,3	72,7	5 600	
64,0	33,9	67,3	4 700	35,1	68,5	4 900	36,8	70,1	5 200	
66,0	30,9	64,1	4 300	32,2	65,5	4 500	34,1	67,3	4 700	
68,0	27,7	60,5	3 900	29,1	62,0	4 100	31,1	64,1	4 300	
70,0	24,1	56,3	3 500	25,7	58,1	3 700	27,9	60,5	3 900	
72,0	19,8	51,3	3 200	21,7	53,5	3 300	24,3	56,4	3 500	
74,0				16,9	47,7	3 000	20,1	51,4	3 200	
76,0							14,8	44,9	2 900	
78,0									78,0	
80,0									80,0	
82,0									82,0	
84,0									84,0	

MLC250 S-3

ASME B30.5



99 610 kg
+
36 290 kg



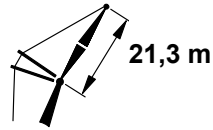
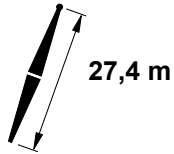
	80°			75°			70°			65°			
21,3													21,3
22,0													22,0
24,0													24,0
26,0													26,0
28,0													28,0
30,0													30,0
32,0													32,0
34,0													34,0
36,0	66,5	93,3	17 300										36,0
38,0	64,7	92,4	17 000										38,0
40,0	63,0	91,4	15 500										40,0
42,0	61,2	90,3	14 100										42,0
44,0	59,4	89,2	12 900	61,3	89,8	14 100							44,0
46,0	57,6	87,9	11 800	59,5	88,7	12 900							46,0
48,0	55,7	86,6	10 800	57,6	87,4	11 800							48,0
50,0	53,8	85,2	9 900	55,7	86,1	10 900	57,6	86,8	10 900				50,0
52,0	51,8	83,6	9 100	53,8	84,7	10 000	55,8	85,4	10 200				52,0
54,0	49,7	82,0	8 400	51,8	83,2	9 100	53,8	84,0	9 600				54,0
56,0	47,7	80,2	7 700	49,8	81,5	8 400	51,9	82,5	9 000				56,0
58,0	45,5	78,3	7 100	47,7	79,7	7 700	49,8	80,8	8 400	51,8	81,5	7 900	58,0
60,0	43,2	76,2	6 500	45,6	77,8	7 100	47,7	79,0	7 700	49,8	79,9	7 400	60,0
62,0	40,9	74,0	5 900	43,3	75,8	6 500	45,6	77,1	7 100	47,7	78,1	7 000	62,0
64,0	38,4	71,5	5 400	41,0	73,5	6 000	43,3	75,1	6 500	45,5	76,2	6 500	64,0
66,0	35,8	68,9	5 000	38,5	71,1	5 500	41,0	72,8	6 000	43,3	74,1	6 100	66,0
68,0	33,0	65,9	4 600	35,9	68,4	5 000	38,5	70,4	5 500	40,9	71,9	5 800	68,0
70,0	30,0	62,6	4 100	33,1	65,5	4 600	35,9	67,7	5 000	38,4	69,5	5 400	70,0
72,0	26,6	58,8	3 800	30,1	62,2	4 100	33,1	64,8	4 600	35,8	66,8	5 000	72,0
74,0	22,8	54,4	3 400	26,7	58,4	3 800	30,1	61,5	4 100	33,0	63,8	4 500	74,0
76,0	18,3	49,0	3 100	23,0	54,1	3 400	26,8	57,8	3 800	30,0	60,5	4 100	76,0
78,0				18,5	48,7	3 100	23,0	53,4	3 400	26,7	56,8	3 700	78,0
80,0				12,5	41,3	2 700	18,5	48,0	3 000	22,9	52,4	3 400	80,0
82,0							12,5	40,7	2 700	18,4	47,0	3 000	82,0
84,0										12,3	39,5	2 700	84,0

MLC250 S-3

ASME B30.5



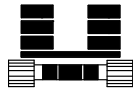

99 610 kg
+
36 290 kg



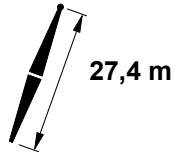
	88°			86°			83°			
m	m	m	kg	m	m	kg	m	m	kg	m
9,1	74,8	50,4	71 600 d							9,1
10,0	72,4	50,1	71 600 d							10,0
11,0	69,5	49,7	71 600 d	72,3	50,0	71 600 d				11,0
12,0	66,6	49,3	70 600 b	69,4	49,6	71 600 d				12,0
14,0	60,5	48,3	62 900 b	63,5	48,7	66 500 b	67,7	49,2	70 500 d	14,0
16,0	54,1	46,9	56 400	57,2	47,5	59 300 b	61,7	48,2	62 500 b	16,0
18,0	47,0	45,2	50 500	50,5	46,0	53 400	55,4	47,0	54 600	18,0
20,0	39,0	43,0	44 100	43,0	44,1	47 100	48,4	45,3	47 800	20,0
22,0	29,1	39,9	38 700	34,1	41,5	41 300	40,6	43,2	42 400	22,0
24,0	13,6	34,5	28 400	22,4	37,6	35 300	31,2	40,4	37 900	24,0
26,0							17,6	35,7	33 600	26,0
28,0										28,0
30,0										30,0
32,0										32,0
34,0										34,0

MLC250 S-3

ASME B30.5



99 610 kg
+
36 290 kg




	80°			75°			70°			65°			
	m	m	kg	m	m	kg	m	m	kg	m	m	kg	m
9,1													9,1
10,0													10,0
11,0													11,0
12,0													12,0
14,0													14,0
16,0	66,0	48,7	62 100 c										16,0
18,0	59,9	47,7	53 600 b										18,0
20,0	53,4	46,3	46 800	60,9	47,3	45 200 b							20,0
22,0	46,3	44,5	41 500	54,5	46,0	40 100							22,0
24,0	38,1	42,2	37 200	47,5	44,3	35 900	55,4	45,4	34 700				24,0
26,0	27,9	39,0	33 600	39,5	42,1	32 500	48,4	43,7	31 400				26,0
28,0	10,7	33,0	30 500	29,8	39,1	29 600	40,6	41,6	28 600	49,1	42,9	27 600	28,0
30,0				15,0	33,9	27 000	31,2	38,8	26 100	41,4	40,9	25 200	30,0
32,0							17,7	34,1	24 000	32,2	38,1	23 200	32,0
34,0										19,4	33,8	21 400	34,0

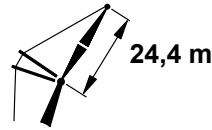
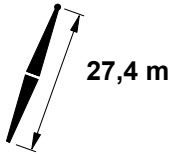
REFERENCE ONLY

MLC250 S-3

ASME B30.5



99 610 kg
+
36 290 kg



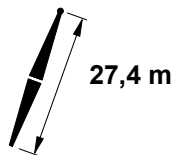
	88°			86°			83°			
m	m	m	kg	m	m	kg	m	m	kg	m
9,4	76,0	53,4	71 600 d							9,4
10,0	74,7	53,3	71 600 d							10,0
11,0	72,2	53,0	71 600 d							11,0
12,0	69,7	52,6	68 900 b	72,1	52,9	71 600 d				12,0
14,0	64,6	51,7	61 300 b	67,0	52,1	64 800 b	70,6	52,5	70 200 c	14,0
16,0	59,2	50,6	55 000	61,8	51,1	58 000 b	65,5	51,7	62 400 b	16,0
18,0	53,5	49,2	49 800	56,2	49,9	52 300	60,2	50,6	54 500	18,0
20,0	47,3	47,5	43 900	50,3	48,3	46 900	54,6	49,3	47 600	20,0
22,0	40,4	45,4	38 700	43,8	46,4	41 100	48,5	47,6	42 200	22,0
24,0	32,2	42,6	34 500	36,3	43,9	36 400	41,8	45,6	37 800	24,0
26,0	21,5	38,5	30 000	27,1	40,6	32 500	33,9	42,9	34 200	26,0
28,0				12,7	34,8	25 400	23,9	39,2	31 000	28,0
30,0										30,0
32,0										32,0
34,0										34,0
36,0										36,0
38,0										38,0

MLC250 S-3

ASME B30.5




99 610 kg
+
36 290 kg



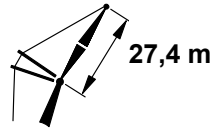
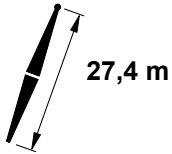
	80°			75°			70°			65°			
	m	m	kg	m	m	kg	m	m	kg	m	m	kg	m
9,4													9,4
10,0													10,0
11,0													11,0
12,0													12,0
14,0													14,0
16,0													16,0
18,0	64,0	51,1	53 400 b										18,0
20,0	58,6	50,0	46 600										20,0
22,0	52,9	48,6	41 400	59,5	49,6	39 900							22,0
24,0	46,6	46,8	37 000	53,8	48,3	35 700							24,0
26,0	39,6	44,6	33 500	47,7	46,6	32 300	54,6	47,7	31 100				26,0
28,0	31,3	41,7	30 500	40,8	44,5	29 400	48,5	46,0	28 400				28,0
30,0	20,1	37,4	27 900	32,8	41,7	26 900	41,8	44,0	26 000	49,1	45,2	25 000	30,0
32,0				22,3	37,7	24 700	33,9	41,3	23 900	42,4	43,2	23 000	32,0
34,0							23,9	37,6	22 100	34,7	40,6	21 300	34,0
36,0										25,0	37,0	19 700	36,0
38,0										6,8	29,5	18 200	38,0

MLC250 S-3

ASME B30.5



99 610 kg
+
36 290 kg



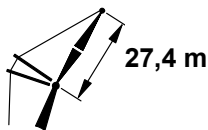
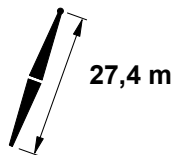
	88°			86°			83°			
	m	m	kg	m	m	kg	m	kg	m	
10,4	75,6	56,4	71 600 d							10,4
11,0	74,2	56,2	71 100 d							11,0
12,0	72,0	55,9	67 000 b							12,0
14,0	67,6	55,1	59 800 b	69,7	55,4	63 200 b				14,0
16,0	62,9	54,1	53 900	65,2	54,5	56 800 b	68,4	55,0	61 300 b	16,0
18,0	58,1	53,0	48 900	60,4	53,5	51 300	63,8	54,1	54 200	18,0
20,0	53,0	51,6	43 800	55,5	52,2	46 500	59,0	53,0	47 500	20,0
22,0	47,5	49,8	38 600	50,2	50,6	40 900	54,0	51,6	42 100	22,0
24,0	41,4	47,7	34 300	44,4	48,7	36 200	48,6	49,9	37 700	24,0
26,0	34,5	45,1	30 900	37,9	46,4	32 400	42,6	47,9	34 100	26,0
28,0	26,0	41,5	27 800	30,3	43,3	29 300	35,9	45,4	31 100	28,0
30,0	12,8	35,6	21 500	20,2	38,9	25 900	27,8	42,1	28 400	30,0
32,0							16,2	36,9	25 500	32,0
34,0										34,0
36,0										36,0
38,0										38,0
40,0										40,0

MLC250 S-3

ASME B30.5



99 610 kg
+
36 290 kg



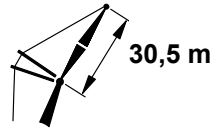
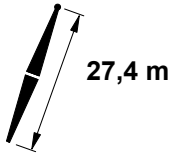
	80°			75°			70°			65°			
	m	m	kg	m	m	kg	m	m	kg	m	m	kg	m
10,4													10,4
11,0													11,0
12,0													12,0
14,0													14,0
16,0													16,0
18,0	67,1	54,5	53 200 b										18,0
20,0	62,4	53,5	46 500										20,0
22,0	57,6	52,3	41 200										22,0
24,0	52,4	50,9	36 900	58,4	52,0	35 600							24,0
26,0	46,9	49,1	33 400	53,3	50,6	32 200							26,0
28,0	40,8	47,0	30 400	47,8	48,9	29 300	54,0	50,0	28 200				28,0
30,0	33,7	44,3	27 800	41,8	46,8	26 800	48,6	48,3	25 800				30,0
32,0	25,0	40,6	25 600	34,9	44,2	24 700	42,6	46,3	23 800	49,1	47,5	22 900	32,0
34,0	10,6	34,0	23 300	26,6	40,7	22 800	35,9	43,8	22 000	43,2	45,6	21 100	34,0
36,0				14,0	35,1	21 100	27,8	40,5	20 400	36,6	43,1	19 600	36,0
38,0							16,2	35,3	18 900	28,7	39,9	18 200	38,0
40,0										17,6	35,0	17 000	40,0

MLC250 S-3

ASME B30.5



99 610 kg
+
36 290 kg



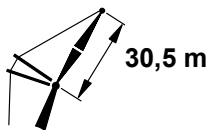
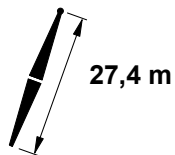
	88°			86°			83°			
m	m	m	kg	m	m	kg	m	m	kg	m
11,0	75,9	59,4	68 600 d							11,0
12,0	73,9	59,1	64 800 b							12,0
14,0	69,9	58,4	58 200 b	71,8	58,7	61 400 b				14,0
16,0	65,8	57,5	52 500	67,8	57,9	55 300 b	70,7	58,3	59 600 b	16,0
18,0	61,6	56,5	47 700	63,7	57,0	50 200	66,6	57,5	53 800	18,0
20,0	57,2	55,3	43 500	59,3	55,8	45 600	62,4	56,5	47 300	20,0
22,0	52,6	53,9	38 300	54,8	54,5	40 700	58,1	55,3	41 900	22,0
24,0	47,6	52,1	34 100	50,0	52,9	36 000	53,5	53,9	37 600	24,0
26,0	42,2	50,1	30 600	44,9	51,0	32 200	48,6	52,2	33 900	26,0
28,0	36,2	47,6	27 700	39,2	48,8	29 000	43,3	50,3	30 900	28,0
30,0	29,1	44,3	25 300	32,6	45,9	26 400	37,4	47,8	28 200	30,0
32,0	19,7	39,8	22 600	24,6	42,1	24 100	30,5	44,8	25 600	32,0
34,0				12,2	35,9	19 600	21,8	40,6	23 400	34,0
36,0										36,0
38,0										38,0
40,0										40,0
42,0										42,0
44,0										44,0

MLC250 S-3

ASME B30.5



99 610 kg
+
36 290 kg

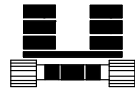


	80°			75°			70°			65°			
	m	m	kg	m	m	kg	m	m	kg	m	m	kg	m
11,0													11,0
12,0													12,0
14,0													14,0
16,0													16,0
18,0													18,0
20,0	65,4	56,9	46 300										20,0
22,0	61,2	55,9	41 000										22,0
24,0	56,8	54,7	36 700	61,9	55,5	35 300							24,0
26,0	52,1	53,2	33 200	57,5	54,3	31 900							26,0
28,0	47,1	51,5	30 200	52,9	52,9	29 100	58,0	53,7	27 900				28,0
30,0	41,6	49,4	27 700	47,9	51,2	26 600	53,5	52,3	25 600				30,0
32,0	35,5	46,8	25 500	42,6	49,1	24 500	48,6	50,6	23 500				32,0
34,0	28,2	43,5	23 500	36,6	46,7	22 700	43,3	48,7	21 800	49,1	49,8	20 900	34,0
36,0	18,5	38,7	21 800	29,5	43,5	21 000	37,4	46,2	20 200	43,8	47,9	19 400	36,0
38,0				20,4	39,0	19 500	30,5	43,2	18 800	38,0	45,5	18 000	38,0
40,0							21,8	39,0	17 500	31,3	42,5	16 800	40,0
42,0										22,7	38,5	15 700	42,0
44,0										7,6	30,7	14 700	44,0

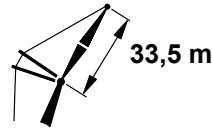
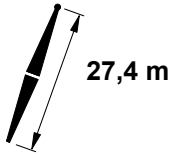
REFERENCE ONLY

MLC250 S-3

ASME B30.5



99 610 kg
+
36 290 kg



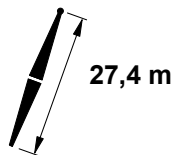
	88°			86°			83°			
m	m	m	kg	m	m	kg	m	m	kg	m
11,9	75,6	62,3	62 300 b							11,9
12,0	75,4	62,2	62 200 b							12,0
14,0	71,8	61,6	56 500 b	73,5	61,8	59 400 b				14,0
16,0	68,2	60,9	51 200	69,9	61,2	53 900				16,0
18,0	64,4	60,0	46 700	66,2	60,3	49 000	68,9	60,8	52 600	18,0
20,0	60,5	58,9	42 700	62,4	59,3	44 800	65,1	59,9	47 300	20,0
22,0	56,5	57,6	38 400	58,5	58,2	40 700	61,3	58,9	41 900	22,0
24,0	52,3	56,2	34 200	54,3	56,8	36 100	57,3	57,6	37 500	24,0
26,0	47,8	54,4	30 600	49,9	55,2	32 200	53,1	56,2	33 900	26,0
28,0	42,9	52,4	27 700	45,3	53,4	29 100	48,6	54,5	30 900	28,0
30,0	37,5	50,0	25 300	40,2	51,1	26 400	43,8	52,6	28 200	30,0
32,0	31,4	47,0	23 100	34,4	48,4	24 100	38,6	50,2	25 600	32,0
34,0	23,8	43,1	21 200	27,7	45,0	22 100	32,6	47,4	23 500	34,0
36,0	12,4	36,7	16 800	18,7	40,2	19 900	25,4	43,7	21 600	36,0
38,0							15,2	38,1	19 600	38,0
40,0										40,0
42,0										42,0
44,0										44,0
46,0										46,0

MLC250 S-3

ASME B30.5




99 610 kg
+
36 290 kg



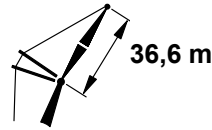
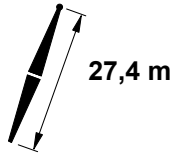
	80°			75°			70°			65°			
	m	m	kg	m	m	kg	m	m	kg	m	m	kg	m
11,9													11,9
12,0													12,0
14,0													14,0
16,0													16,0
18,0													18,0
20,0													20,0
22,0	64,0	59,4	41 000										22,0
24,0	60,1	58,3	36 700										24,0
26,0	56,1	57,0	33 100	60,8	57,9	31 900							26,0
28,0	51,8	55,5	30 200	56,7	56,6	29 000							28,0
30,0	47,3	53,8	27 600	52,5	55,2	26 600	57,3	56,0	25 500				30,0
32,0	42,4	51,7	25 400	48,0	53,5	24 400	53,1	54,6	23 500				32,0
34,0	36,9	49,2	23 500	43,2	51,5	22 600	48,6	52,9	21 700				34,0
36,0	30,7	46,2	21 800	37,9	49,1	21 000	43,9	51,0	20 200	49,1	52,1	19 300	36,0
38,0	22,9	42,1	20 300	31,8	46,1	19 500	38,6	48,6	18 800	44,3	50,2	18 000	38,0
40,0	10,5	35,1	18 400	24,3	42,3	18 200	32,6	45,8	17 500	39,1	47,9	16 800	40,0
42,0				13,3	36,2	17 000	25,4	42,1	16 400	33,2	45,1	15 700	42,0
44,0							15,3	36,5	15 300	26,2	41,5	14 700	44,0
46,0										16,5	36,2	13 800	46,0

MLC250 S-3

ASME B30.5



99 610 kg
+
36 290 kg



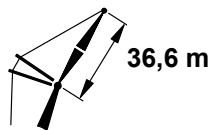
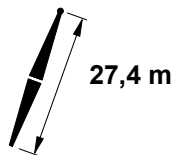
	88°			86°			83°			
	m	m	kg	m	m	kg	m	kg	m	m
12,5	75,8	65,3	55 300 b							12,5
14,0	73,4	64,8	54 000 b							14,0
16,0	70,1	64,1	49 800	71,7	64,4	52 300				16,0
18,0	66,7	63,3	45 500	68,3	63,7	47 800	70,7	64,0	51 200	18,0
20,0	63,2	62,4	41 800	64,9	62,8	43 800	67,3	63,2	46 700	20,0
22,0	59,6	61,2	38 100	61,4	61,7	40 100	63,9	62,3	41 700	22,0
24,0	55,9	60,0	33 900	57,7	60,5	35 900	60,3	61,2	37 300	24,0
26,0	52,0	58,5	30 400	53,9	59,1	32 000	56,6	60,0	33 700	26,0
28,0	47,9	56,7	27 500	49,9	57,5	28 800	52,8	58,5	30 700	28,0
30,0	43,4	54,7	25 000	45,6	55,7	26 100	48,7	56,8	28 000	30,0
32,0	38,6	52,4	22 900	41,0	53,5	23 800	44,3	54,9	25 400	32,0
34,0	33,2	49,6	21 000	35,8	50,9	21 900	39,6	52,6	23 200	34,0
36,0	26,8	46,0	19 400	30,0	47,7	20 200	34,3	49,9	21 300	36,0
38,0	18,4	41,0	17 600	22,8	43,6	18 700	28,1	46,5	19 700	38,0
40,0				11,8	36,9	15 500	20,2	41,9	18 200	40,0
42,0							5,4	32,7	14 200	42,0
44,0										44,0
46,0										46,0
48,0										48,0
50,0										50,0

MLC250 S-3

ASME B30.5



99 610 kg
+
36 290 kg



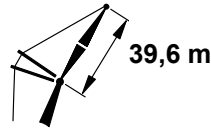
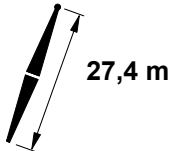
	80°			75°			70°			65°			
	m	m	kg	m	m	kg	m	m	kg	m	m	kg	m
12,5													12,5
14,0													14,0
16,0													16,0
18,0													18,0
20,0													20,0
22,0	66,3	62,7	40 800										22,0
24,0	62,9	61,8	36 500										24,0
26,0	59,3	60,6	32 900										26,0
28,0	55,5	59,3	30 000	59,8	60,2	28 800							28,0
30,0	51,6	57,8	27 400	56,1	59,0	26 300							30,0
32,0	47,4	56,1	25 200	52,2	57,5	24 200	56,6	58,4	23 200				32,0
34,0	43,0	54,0	23 400	48,1	55,8	22 400	52,8	56,9	21 500				34,0
36,0	38,1	51,6	21 700	43,7	53,8	20 800	48,7	55,2	19 900				36,0
38,0	32,6	48,7	20 200	38,9	51,5	19 300	44,3	53,3	18 500	49,1	54,4	17 700	38,0
40,0	26,0	45,1	18 800	33,5	48,7	18 100	39,6	51,0	17 300	44,7	52,5	16 600	40,0
42,0	17,3	39,9	17 600	27,2	45,2	16 900	34,3	48,3	16 200	40,0	50,3	15 500	42,0
44,0				19,0	40,3	15 800	28,1	44,9	15 200	34,8	47,6	14 500	44,0
46,0							20,3	40,3	14 200	28,7	44,3	13 600	46,0
48,0										21,1	39,9	12 800	48,0
50,0										8,2	31,9	12 000	50,0

MLC250 S-3

ASME B30.5



99 610 kg
+
36 290 kg



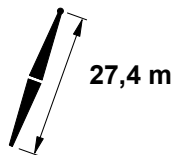
	88°			86°			83°			
m	m	m	kg	m	m	kg	m	m	kg	m
13,4	75,6	68,2	49 000 b							13,4
14,0	74,7	68,0	48 800							14,0
16,0	71,7	67,4	47 500	73,1	67,6	50 800				16,0
18,0	68,6	66,6	44 400	70,1	66,9	46 600				18,0
20,0	65,4	65,8	40 900	66,9	66,1	42 800	69,2	66,5	45 700	20,0
22,0	62,2	64,8	37 700	63,8	65,2	39 500	66,0	65,7	41 600	22,0
24,0	58,9	63,6	34 000	60,5	64,1	35 800	62,8	64,7	37 200	24,0
26,0	55,4	62,3	30 400	57,1	62,9	32 000	59,5	63,6	33 500	26,0
28,0	51,8	60,8	27 400	53,5	61,4	28 800	56,1	62,3	30 500	28,0
30,0	47,9	59,0	24 900	49,8	59,8	26 100	52,5	60,8	27 900	30,0
32,0	43,9	57,1	22 800	45,9	58,0	23 700	48,7	59,1	25 300	32,0
34,0	39,5	54,8	20 900	41,6	55,8	21 800	44,7	57,2	23 100	34,0
36,0	34,6	52,1	19 300	37,0	53,3	20 000	40,4	55,0	21 200	36,0
38,0	29,0	48,8	17 800	31,8	50,4	18 500	35,6	52,4	19 500	38,0
40,0	22,2	44,5	16 500	25,7	46,6	17 200	30,2	49,2	18 100	40,0
42,0	12,0	37,8	13 300	17,6	41,5	15 500	23,7	45,2	16 800	42,0
44,0							14,5	39,2	15 400	44,0
46,0										46,0
48,0										48,0
50,0										50,0
52,0										52,0

MLC250 S-3

ASME B30.5



99 610 kg
+
36 290 kg



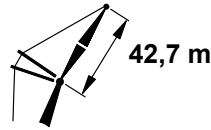
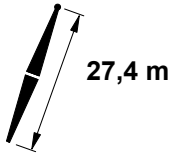
	80°			75°			70°			65°			
	m	m	kg	m	m	kg	m	m	kg	m	m	kg	m
13,4													13,4
14,0													14,0
16,0													16,0
18,0													18,0
20,0													20,0
22,0													22,0
24,0	65,1	65,2	36 300										24,0
26,0	61,9	64,1	32 800										26,0
28,0	58,5	63,0	29 800	62,4	63,7	28 600							28,0
30,0	55,0	61,6	27 300	59,1	62,6	26 200							30,0
32,0	51,4	60,1	25 100	55,6	61,3	24 100							32,0
34,0	47,5	58,4	23 200	52,0	59,8	22 300	56,1	60,7	21 300				34,0
36,0	43,4	56,4	21 500	48,2	58,1	20 600	52,5	59,2	19 800				36,0
38,0	39,0	54,0	20 000	44,1	56,1	19 200	48,7	57,5	18 400				38,0
40,0	34,1	51,3	18 700	39,8	53,9	17 900	44,7	55,6	17 100	49,1	56,7	16 400	40,0
42,0	28,4	47,9	17 500	34,9	51,2	16 800	40,4	53,4	16 000	45,1	54,8	15 300	42,0
44,0	21,4	43,5	16 400	29,4	47,9	15 700	35,6	50,8	15 000	40,8	52,7	14 400	44,0
46,0	10,5	36,2	14 800	22,7	43,7	14 800	30,2	47,6	14 100	36,1	50,1	13 500	46,0
48,0				12,9	37,3	13 900	23,7	43,6	13 300	30,7	47,0	12 700	48,0
50,0							14,6	37,6	12 500	24,4	43,0	11 900	50,0
52,0										15,7	37,4	11 200	52,0

MLC250 S-3

ASME B30.5



99 610 kg
+
36 290 kg



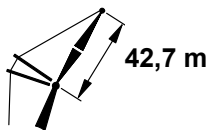
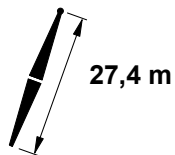
	88°			86°			83°			
m	m	m	kg	m	m	kg	m	kg	m	
14,0	75,8	71,2	43 800						14,0	
16,0	73,0	70,6	43 100						16,0	
18,0	70,2	69,9	42 300	71,5	70,2	45 200			18,0	
20,0	67,3	69,1	39 800	68,7	69,4	41 700	70,7	69,8	44 400	
22,0	64,3	68,2	36 900	65,8	68,6	38 600	67,9	69,0	40 900	
24,0	61,3	67,1	33 600	62,8	67,6	35 500	64,9	68,1	37 000	
26,0	58,2	65,9	30 100	59,7	66,5	31 800	61,9	67,1	33 300	
28,0	54,9	64,6	27 200	56,5	65,2	28 600	58,8	65,9	30 300	
30,0	51,6	63,1	24 700	53,2	63,7	25 800	55,6	64,6	27 700	
32,0	48,0	61,3	22 500	49,7	62,1	23 500	52,2	63,1	25 100	
34,0	44,3	59,4	20 700	46,1	60,3	21 500	48,7	61,4	22 900	
36,0	40,2	57,1	19 000	42,2	58,2	19 800	45,0	59,5	21 000	
38,0	35,8	54,5	17 600	38,0	55,8	18 200	41,0	57,4	19 300	
40,0	30,9	51,4	16 300	33,3	52,9	16 900	36,7	54,8	17 800	
42,0	25,0	47,6	15 200	28,0	49,5	15 700	31,9	51,8	16 500	
44,0	17,4	42,3	13 700	21,4	45,0	14 600	26,2	48,1	15 300	
46,0				11,6	38,0	12 300	19,1	43,2	14 200	
48,0							6,4	34,0	11 400	
50,0										
52,0										
54,0										
56,0										

MLC250 S-3

ASME B30.5



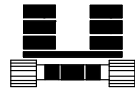
99 610 kg
+
36 290 kg



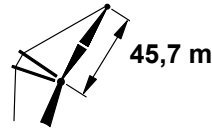
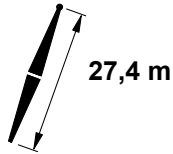
	80°			75°			70°			65°			
	m	m	kg	m	m	kg	m	m	kg	m	m	kg	m
14,0													14,0
16,0													16,0
18,0													18,0
20,0													20,0
22,0													22,0
24,0													24,0
26,0	67,0	68,5	36 100										26,0
28,0	64,0	67,6	32 500										28,0
30,0	61,0	66,5	29 600										30,0
32,0	57,9	65,3	27 100	61,5	66,1	25 900							32,0
34,0	54,6	63,9	24 900	58,4	64,9	23 800							34,0
36,0	51,2	62,4	23 000	55,1	63,6	22 000							36,0
38,0	47,7	60,7	21 300	51,8	62,1	20 400	55,6	63,0	19 500				38,0
40,0	43,9	58,7	19 900	48,2	60,4	19 000	52,2	61,5	18 100				40,0
42,0	39,8	56,4	18 500	44,5	58,4	17 700	48,7	59,8	16 900	52,5	60,7	16 100	42,0
44,0	35,3	53,8	17 300	40,5	56,2	16 600	45,0	57,9	15 800	49,1	59,0	15 100	44,0
46,0	30,3	50,6	16 100	36,1	53,6	15 500	41,0	55,8	14 800	45,4	57,2	14 100	46,0
48,0	24,4	46,6	15 000	31,2	50,6	14 600	36,7	53,2	13 900	41,4	55,0	13 200	48,0
50,0	16,4	41,1	14 000	25,4	46,8	13 700	31,9	50,2	13 100	37,1	52,5	12 500	50,0
52,0				18,0	41,6	12 900	26,2	46,6	12 300	32,3	49,6	11 700	52,0
54,0							19,1	41,6	11 600	26,8	46,0	11 000	54,0
56,0										19,9	41,2	10 400	56,0
										8,5	33,0	9 800	

MLC250 S-3

ASME B30.5



99 610 kg
+
36 290 kg



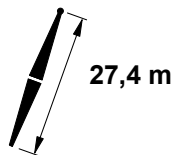
	88°			86°			83°			
m	m	m	kg	m	m	kg	m	m	kg	m
14,6	76,0	74,1	39 300							14,6
16,0	74,2	73,8	38 900							16,0
18,0	71,6	73,1	38 200	72,8	73,4	43 700				18,0
20,0	68,9	72,4	37 600	70,2	72,7	40 500				20,0
22,0	66,2	71,5	36 000	67,5	71,9	37 600	69,4	72,3	40 000	22,0
24,0	63,4	70,6	33 400	64,7	71,0	35 000	66,7	71,5	36 800	24,0
26,0	60,5	69,5	30 100	61,9	70,0	31 700	63,9	70,5	33 300	26,0
28,0	57,6	68,3	27 100	59,0	68,8	28 500	61,1	69,5	30 300	28,0
30,0	54,6	66,9	24 600	56,0	67,5	25 700	58,2	68,3	27 600	30,0
32,0	51,4	65,4	22 400	52,9	66,1	23 400	55,1	66,9	25 000	32,0
34,0	48,1	63,6	20 600	49,7	64,4	21 400	52,0	65,4	22 800	34,0
36,0	44,6	61,7	18 900	46,3	62,6	19 700	48,7	63,7	20 900	36,0
38,0	40,9	59,5	17 500	42,7	60,5	18 100	45,3	61,8	19 200	38,0
40,0	36,8	57,0	16 200	38,8	58,2	16 800	41,6	59,7	17 700	40,0
42,0	32,4	54,0	15 100	34,6	55,4	15 600	37,6	57,2	16 400	42,0
44,0	27,2	50,5	14 000	29,8	52,2	14 500	33,2	54,4	15 200	44,0
46,0	21,0	45,9	13 000	24,2	48,2	13 500	28,3	50,9	14 200	46,0
48,0	11,8	38,9	10 600	16,8	42,7	12 300	22,3	46,6	13 200	48,0
50,0							14,0	40,3	12 200	50,0
52,0										52,0
54,0										54,0
56,0										56,0
58,0										58,0

MLC250 S-3

ASME B30.5




99 610 kg
+
36 290 kg



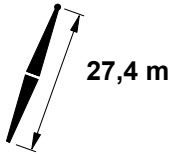
	80°			75°			70°			65°			
	m	m	kg	m	m	kg	m	kg	m	kg	m	kg	m
14,6													14,6
16,0													16,0
18,0													18,0
20,0													20,0
22,0													22,0
24,0													24,0
26,0	65,9	71,0	32 500										26,0
28,0	63,1	70,0	29 500										28,0
30,0	60,2	68,9	27 000										30,0
32,0	57,3	67,6	24 800	60,7	68,5	23 800							32,0
34,0	54,2	66,3	22 900	57,8	67,3	21 900							34,0
36,0	51,1	64,7	21 300	54,7	65,9	20 300							36,0
38,0	47,7	63,0	19 800	51,6	64,4	18 900	55,1	65,3	18 100				38,0
40,0	44,2	61,0	18 500	48,3	62,7	17 600	52,0	63,8	16 800				40,0
42,0	40,5	58,8	17 300	44,8	60,8	16 500	48,7	62,1	15 700	52,3	63,0	15 000	42,0
44,0	36,4	56,2	16 000	41,1	58,6	15 500	45,3	60,2	14 700	49,1	61,3	14 000	44,0
46,0	31,9	53,2	14 900	37,1	56,1	14 500	41,6	58,1	13 800	45,6	59,5	13 200	46,0
48,0	26,7	49,6	13 900	32,6	53,1	13 700	37,6	55,6	13 000	42,0	57,3	12 400	48,0
50,0	20,2	44,8	12 900	27,6	49,6	12 900	33,3	52,8	12 300	38,0	54,9	11 700	50,0
52,0	10,4	37,3	11 900	21,4	45,1	12 200	28,3	49,4	11 600	33,7	52,1	11 000	52,0
54,0				12,5	38,4	11 500	22,3	45,0	10 900	28,8	48,7	10 400	54,0
56,0							14,0	38,8	10 300	22,9	44,5	9 800	56,0
58,0										15,0	38,5	9 200	58,0

MLC250 S-3

ASME B30.5



99 610 kg
+
36 290 kg



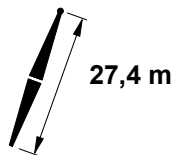
	88°			86°			83°			
m	m	m	kg	m	m	kg	m	m	kg	m
15,5	75,8	77,1	35 000							15,5
16,0	75,2	76,9	34 900							16,0
18,0	72,8	76,3	34 500	73,9	76,6	39 700				18,0
20,0	70,3	75,7	33 900	71,5	75,9	39 200				20,0
22,0	67,7	74,9	33 400	69,0	75,2	36 600	70,7	75,6	38 100	22,0
24,0	65,2	74,0	32 200	66,4	74,3	34 100	68,2	74,8	36 100	24,0
26,0	62,5	73,0	29 800	63,8	73,4	31 700	65,7	73,9	33 100	26,0
28,0	59,9	71,9	27 100	61,1	72,3	28 500	63,1	72,9	30 100	28,0
30,0	57,1	70,6	24 500	58,4	71,2	25 700	60,4	71,8	27 500	30,0
32,0	54,2	69,2	22 300	55,6	69,8	23 300	57,6	70,6	25 000	32,0
34,0	51,2	67,7	20 500	52,7	68,4	21 300	54,8	69,2	22 700	34,0
36,0	48,1	65,9	18 800	49,6	66,7	19 600	51,8	67,7	20 800	36,0
38,0	44,9	64,0	17 300	46,5	64,9	18 000	48,7	66,0	19 100	38,0
40,0	41,4	61,9	16 000	43,1	62,8	16 600	45,5	64,2	17 600	40,0
42,0	37,7	59,4	14 900	39,5	60,5	15 400	42,1	62,0	16 300	42,0
44,0	33,6	56,6	13 800	35,6	57,9	14 300	38,4	59,6	15 100	44,0
46,0	29,0	53,2	12 900	31,3	54,8	13 300	34,4	56,9	14 000	46,0
48,0	23,6	49,1	12 000	26,3	51,1	12 400	29,9	53,6	13 000	48,0
50,0	16,7	43,5	10 900	20,3	46,4	11 600	24,8	49,7	12 200	50,0
52,0				11,4	39,1	9 900	18,2	44,5	11 300	52,0
54,0							7,0	35,2	9 200	54,0
56,0										56,0
58,0										58,0
60,0										60,0
62,0										62,0

MLC250 S-3

ASME B30.5



99 610 kg
+
36 290 kg



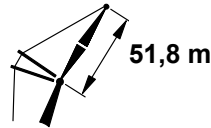
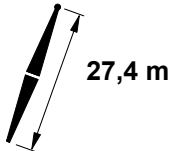
	80°			75°			70°			65°			
15,5													15,5
16,0													16,0
18,0													18,0
20,0													20,0
22,0													22,0
24,0													24,0
26,0	67,5	74,3	32 200										26,0
28,0	64,9	73,4	29 300										28,0
30,0	62,3	72,4	26 800										30,0
32,0	59,6	71,2	24 600	62,7	72,0	23 500							32,0
34,0	56,8	70,0	22 700	60,0	70,9	21 700							34,0
36,0	53,9	68,6	21 100	57,2	69,6	20 100							36,0
38,0	50,9	67,0	19 600	54,4	68,2	18 700	57,6	69,0	17 800				38,0
40,0	47,8	65,3	18 300	51,4	66,7	17 400	54,8	67,7	16 600				40,0
42,0	44,5	63,3	17 100	48,3	65,0	16 300	51,8	66,1	15 500				42,0
44,0	41,0	61,1	15 900	45,1	63,1	15 300	48,8	64,4	14 500	52,1	65,3	13 800	44,0
46,0	37,3	58,6	14 700	41,6	60,9	14 300	45,5	62,6	13 600	49,0	63,6	12 900	46,0
48,0	33,2	55,7	13 700	37,9	58,5	13 500	42,1	60,4	12 800	45,8	61,8	12 100	48,0
50,0	28,5	52,3	12 700	33,9	55,7	12 700	38,4	58,0	12 100	42,4	59,7	11 400	50,0
52,0	23,0	48,1	11 900	29,3	52,4	12 000	34,4	55,3	11 400	38,8	57,3	10 800	52,0
54,0	15,8	42,3	11 100	24,0	48,3	11 300	30,0	52,0	10 700	34,8	54,6	10 100	54,0
56,0				17,2	42,8	10 700	24,8	48,1	10 100	30,4	51,4	9 600	56,0
58,0							18,2	42,9	9 500	25,3	47,5	9 000	58,0
60,0							7,0	33,6	9 000	18,9	42,5	8 500	60,0
62,0										8,7	34,1	8 000	62,0

MLC250 S-3

ASME B30.5



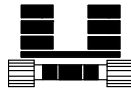
99 610 kg
+
36 290 kg



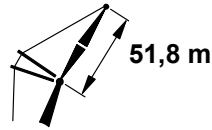
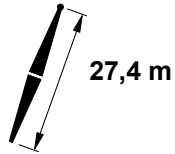
m	88°			86°			83°			m
	m	m	kg	m	m	kg	m	m	kg	
16,2	75,9	80,0	31 400							16,2
18,0	73,8	79,5	31 100							18,0
20,0	71,5	78,9	30 700	72,6	79,1	35 300				20,0
22,0	69,1	78,2	30 300	70,3	78,4	34 900				22,0
24,0	66,7	77,3	29 800	67,9	77,7	33 300	69,6	78,1	33 900	24,0
26,0	64,3	76,4	28 600	65,5	76,8	31 100	67,2	77,2	32 900	26,0
28,0	61,8	75,4	26 600	63,0	75,8	28 300	64,8	76,3	29 900	28,0
30,0	59,2	74,2	24 300	60,5	74,7	25 500	62,3	75,3	27 300	30,0
32,0	56,6	72,9	22 100	57,9	73,5	23 100	59,7	74,2	24 800	32,0
34,0	53,9	71,5	20 300	55,2	72,1	21 100	57,1	72,9	22 600	34,0
36,0	51,1	70,0	18 600	52,5	70,7	19 400	54,4	71,6	20 600	36,0
38,0	48,2	68,2	17 100	49,6	69,0	17 800	51,7	70,0	18 900	38,0
40,0	45,1	66,3	15 800	46,6	67,2	16 400	48,8	68,3	17 400	40,0
42,0	41,9	64,2	14 700	43,5	65,2	15 200	45,7	66,5	16 100	42,0
44,0	38,4	61,8	13 600	40,1	62,9	14 100	42,5	64,4	14 900	44,0
46,0	34,7	59,0	12 700	36,5	60,3	13 100	39,1	62,0	13 800	46,0
48,0	30,5	55,9	11 800	32,6	57,4	12 200	35,4	59,4	12 800	48,0
50,0	25,8	52,1	11 000	28,1	53,9	11 400	31,4	56,3	12 000	50,0
52,0	20,0	47,2	10 300	22,9	49,6	10 700	26,7	52,6	11 200	52,0
54,0	11,6	39,9	8 300	16,2	43,9	9 700	21,2	48,0	10 400	54,0
56,0							13,6	41,5	9 600	56,0
58,0										58,0
60,0										60,0
62,0										62,0
64,0										64,0

MLC250 S-3

ASME B30.5



99 610 kg
+
36 290 kg



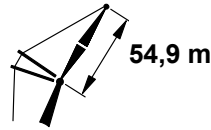
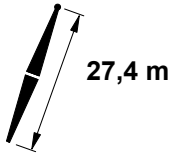
	80°			75°			70°			65°			
	m	m	kg	m	m	kg	m	m	kg	m	m	kg	m
16,2													16,2
18,0													18,0
20,0													20,0
22,0													22,0
24,0													24,0
26,0													26,0
28,0	66,5	76,7	29 100										28,0
30,0	64,0	75,8	26 600										30,0
32,0	61,5	74,8	24 400										32,0
34,0	59,0	73,6	22 600	61,9	74,4	21 500							34,0
36,0	56,4	72,3	20 900	59,4	73,2	19 900							36,0
38,0	53,6	70,9	19 400	56,8	71,9	18 500							38,0
40,0	50,8	69,3	18 100	54,1	70,5	17 300	57,1	71,3	16 400				40,0
42,0	47,9	67,6	16 900	51,3	69,0	16 100	54,4	70,0	15 300				42,0
44,0	44,8	65,6	15 700	48,4	67,3	15 100	51,7	68,4	14 300				44,0
46,0	41,6	63,5	14 500	45,3	65,4	14 200	48,8	66,7	13 500	51,9	67,6	12 800	46,0
48,0	38,1	61,0	13 500	42,1	63,3	13 300	45,7	64,9	12 600	49,0	65,9	12 000	48,0
50,0	34,3	58,3	12 500	38,6	60,9	12 500	42,5	62,8	11 900	46,0	64,1	11 300	50,0
52,0	30,1	55,0	11 700	34,9	58,2	11 800	39,1	60,4	11 200	42,8	62,0	10 600	52,0
54,0	25,2	51,1	10 900	30,8	55,0	11 200	35,4	57,8	10 600	39,5	59,7	10 000	54,0
56,0	19,3	46,1	10 200	26,1	51,2	10 500	31,4	54,7	10 000	35,8	57,1	9 400	56,0
58,0	10,4	38,4	9 500	20,4	46,5	10 000	26,7	51,0	9 400	31,8	54,0	8 900	58,0
60,0				12,3	39,5	9 400	21,2	46,4	8 900	27,2	50,4	8 400	60,0
62,0							13,6	39,9	8 400	21,8	45,9	7 900	62,0
64,0										14,5	39,7	7 500	64,0

MLC250 S-3

ASME B30.5



99 610 kg
+
36 290 kg



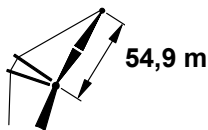
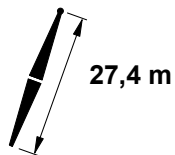
	88°			86°			83°			
m	m	m	kg	m	m	kg	m	m	kg	m
17,1	75,7	83,0	28 100							17,1
18,0	74,7	82,7	28 000							18,0
20,0	72,5	82,1	27 700	73,6	82,3	31 700				20,0
22,0	70,3	81,4	27 400	71,4	81,7	31 400				22,0
24,0	68,1	80,6	27 000	69,2	81,0	31 100	70,8	81,3	30 300	24,0
26,0	65,8	79,8	26 600	66,9	80,1	30 300	68,5	80,6	30 200	26,0
28,0	63,5	78,8	25 500	64,6	79,2	28 100	66,3	79,7	29 400	28,0
30,0	61,1	77,7	23 800	62,3	78,2	25 300	63,9	78,8	27 100	30,0
32,0	58,7	76,6	21 900	59,9	77,1	22 900	61,6	77,7	24 600	32,0
34,0	56,2	75,3	20 000	57,4	75,8	20 900	59,2	76,6	22 300	34,0
36,0	53,7	73,8	18 400	54,9	74,5	19 100	56,7	75,3	20 400	36,0
38,0	51,0	72,3	16 900	52,3	73,0	17 600	54,1	73,9	18 600	38,0
40,0	48,2	70,6	15 600	49,6	71,3	16 200	51,5	72,3	17 200	40,0
42,0	45,4	68,6	14 400	46,8	69,5	15 000	48,8	70,6	15 800	42,0
44,0	42,3	66,5	13 400	43,8	67,5	13 900	45,9	68,8	14 600	44,0
46,0	39,1	64,2	12 400	40,7	65,3	12 900	42,9	66,7	13 600	46,0
48,0	35,6	61,5	11 600	37,3	62,8	12 000	39,7	64,4	12 600	48,0
50,0	31,8	58,5	10 800	33,7	59,9	11 100	36,3	61,8	11 700	50,0
52,0	27,5	54,9	10 100	29,6	56,6	10 400	32,6	58,8	10 900	52,0
54,0	22,5	50,5	9 400	25,0	52,7	9 700	28,4	55,4	10 200	54,0
56,0	16,1	44,7	8 500	19,4	47,7	9 100	23,5	51,2	9 500	56,0
58,0				11,3	40,2	7 800	17,5	45,7	8 900	58,0
60,0							7,4	36,4	7 200	60,0
62,0										62,0
64,0										64,0
66,0										66,0
68,0										68,0

MLC250 S-3

ASME B30.5



99 610 kg
+
36 290 kg



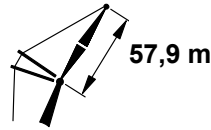
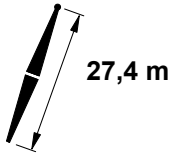
	80°			75°			70°			65°			
	m	m	kg	m	m	kg	m	m	kg	m	m	kg	
17,1													17,1
18,0													18,0
20,0													20,0
22,0													22,0
24,0													24,0
26,0													26,0
28,0	67,8	80,0	28 800										28,0
30,0	65,6	79,2	26 400										30,0
32,0	63,3	78,2	24 200										32,0
34,0	60,9	77,1	22 400										34,0
36,0	58,5	75,9	20 700	61,3	76,7	19 700							36,0
38,0	56,0	74,6	19 200	58,9	75,6	18 300							38,0
40,0	53,4	73,2	17 900	56,4	74,3	17 000							40,0
42,0	50,7	71,6	16 700	53,8	72,9	15 900	56,7	73,7	15 100				42,0
44,0	48,0	69,9	15 400	51,2	71,3	14 900	54,2	72,3	14 100				44,0
46,0	45,1	67,9	14 300	48,4	69,6	14 000	51,5	70,7	13 200				46,0
48,0	42,0	65,8	13 300	45,5	67,7	13 100	48,8	69,0	12 400	51,8	69,9	11 700	48,0
50,0	38,7	63,4	12 300	42,5	65,6	12 300	45,9	67,2	11 700	49,0	68,2	11 000	50,0
52,0	35,2	60,7	11 400	39,3	63,3	11 600	42,9	65,1	11 000	46,2	66,4	10 400	52,0
54,0	31,4	57,6	10 700	35,8	60,6	11 000	39,7	62,8	10 300	43,2	64,3	9 700	54,0
56,0	27,1	54,0	10 000	32,0	57,6	10 300	36,3	60,2	9 800	40,0	62,1	9 200	56,0
58,0	21,9	49,5	9 300	27,8	54,1	9 800	32,6	57,2	9 200	36,6	59,5	8 700	58,0
60,0	15,2	43,4	8 700	22,8	49,8	9 200	28,4	53,8	8 700	32,9	56,6	8 200	60,0
62,0				16,5	44,0	8 700	23,6	49,6	8 200	28,8	53,2	7 700	62,0
64,0				4,7	32,9	8 100	17,5	44,1	7 800	24,1	49,1	7 300	64,0
66,0							7,5	34,8	7 300	18,1	43,8	6 900	66,0
68,0										8,9	35,2	6 400	68,0

MLC250 S-3

ASME B30.5



99 610 kg
+
36 290 kg



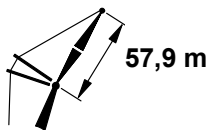
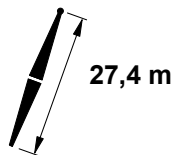
	88°			86°			83°			
m	m	m	kg	m	m	kg	m	m	kg	m
17,7	75,9	86,0	25 300							17,7
18,0	75,5	85,9	25 300							18,0
20,0	73,5	85,3	25 000							20,0
22,0	71,4	84,7	24 700	72,4	84,9	28 300				22,0
24,0	69,3	83,9	24 400	70,3	84,2	28 000				24,0
26,0	67,2	83,1	24 100	68,2	83,4	27 700	69,7	83,8	27 000	26,0
28,0	65,0	82,2	23 800	66,0	82,6	27 100	67,6	83,0	26 800	28,0
30,0	62,8	81,2	22 900	63,8	81,6	25 200	65,4	82,1	26 500	30,0
32,0	60,5	80,1	21 400	61,6	80,6	22 800	63,2	81,2	24 400	32,0
34,0	58,2	78,9	19 900	59,3	79,4	20 800	61,0	80,1	22 200	34,0
36,0	55,9	77,6	18 200	57,0	78,2	19 000	58,7	78,9	20 200	36,0
38,0	53,4	76,2	16 800	54,6	76,8	17 400	56,3	77,6	18 500	38,0
40,0	50,9	74,6	15 500	52,1	75,3	16 100	53,9	76,2	17 000	40,0
42,0	48,3	72,9	14 300	49,5	73,6	14 800	51,4	74,6	15 700	42,0
44,0	45,6	71,0	13 200	46,9	71,8	13 700	48,8	72,9	14 500	44,0
46,0	42,7	68,9	12 300	44,1	69,8	12 700	46,1	71,1	13 400	46,0
48,0	39,7	66,5	11 400	41,1	67,6	11 800	43,2	69,0	12 500	48,0
50,0	36,4	64,0	10 700	38,0	65,2	11 000	40,3	66,8	11 600	50,0
52,0	32,9	61,0	9 900	34,6	62,4	10 300	37,1	64,2	10 800	52,0
54,0	29,0	57,6	9 300	30,9	59,2	9 600	33,6	61,4	10 000	54,0
56,0	24,6	53,6	8 700	26,8	55,6	8 900	29,8	58,1	9 400	56,0
58,0	19,2	48,5	8 100	21,9	51,1	8 400	25,5	54,2	8 700	58,0
60,0	11,5	41,0	6 500	15,6	45,0	7 600	20,3	49,4	8 200	60,0
62,0							13,3	42,6	7 500	62,0
64,0										64,0
66,0										66,0
68,0										68,0
70,0										70,0

MLC250 S-3

ASME B30.5



99 610 kg
+
36 290 kg



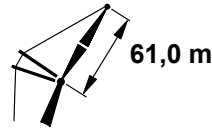
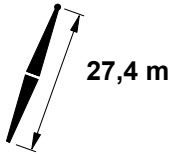
	80°			75°			70°			65°			
17,7													17,7
18,0													18,0
20,0													20,0
22,0													22,0
24,0													24,0
26,0													26,0
28,0													28,0
30,0	66,9	82,5	26 300										30,0
32,0	64,8	81,6	24 100										32,0
34,0	62,6	80,6	22 300										34,0
36,0	60,3	79,5	20 600	63,0	80,2	19 600							36,0
38,0	58,0	78,3	19 100	60,7	79,1	18 200							38,0
40,0	55,6	77,0	17 800	58,4	77,9	16 900							40,0
42,0	53,2	75,5	16 600	56,0	76,6	15 800							42,0
44,0	50,6	73,9	15 300	53,6	75,2	14 800	56,3	76,0	14 000				44,0
46,0	48,0	72,2	14 200	51,0	73,6	13 900	53,9	74,6	13 100				46,0
48,0	45,3	70,3	13 100	48,4	71,9	13 000	51,4	73,0	12 300				48,0
50,0	42,4	68,1	12 200	45,7	70,0	12 200	48,8	71,3	11 600	51,6	72,2	10 900	50,0
52,0	39,3	65,8	11 300	42,9	67,9	11 500	46,1	69,5	10 900	49,0	70,5	10 300	52,0
54,0	36,1	63,2	10 500	39,8	65,6	10 900	43,3	67,4	10 300	46,3	68,7	9 700	54,0
56,0	32,5	60,2	9 800	36,6	63,0	10 300	40,3	65,2	9 700	43,5	66,7	9 100	56,0
58,0	28,6	56,8	9 200	33,1	60,1	9 700	37,1	62,6	9 100	40,5	64,4	8 600	58,0
60,0	24,1	52,7	8 600	29,3	56,8	9 200	33,6	59,8	8 600	37,4	61,9	8 100	60,0
62,0	18,5	47,4	8 000	24,9	52,8	8 600	29,8	56,5	8 100	33,9	59,1	7 600	62,0
64,0	10,4	39,4	7 500	19,5	47,8	8 000	25,5	52,6	7 700	30,2	55,8	7 200	64,0
66,0				12,1	40,5	7 500	20,3	47,8	7 300	25,9	52,0	6 800	66,0
68,0							13,3	41,0	6 900	20,8	47,3	6 400	68,0
70,0										14,1	40,8	6 000	70,0

MLC250 S-3

ASME B30.5



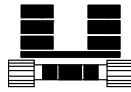
99 610 kg
+
36 290 kg



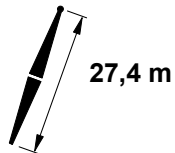
	88°			86°			83°			
m	m	m	kg	m	m	kg	m	kg	m	
18,3	76,0	88,9	22 600						18,3	
20,0	74,3	88,5	22 400						20,0	
22,0	72,4	87,9	22 000	73,3	88,1	25 300			22,0	
24,0	70,4	87,2	21 700	71,3	87,4	24 900			24,0	
26,0	68,4	86,4	21 500	69,3	86,7	24 700	70,8	87,1	24 100	
28,0	66,3	85,6	21 200	67,3	85,9	24 400	68,8	86,3	23 800	
30,0	64,3	84,6	20 900	65,3	85,0	24 100	66,7	85,5	23 600	
32,0	62,1	83,6	20 700	63,2	84,0	22 900	64,7	84,6	23 400	
34,0	60,0	82,5	19 400	61,0	82,9	20 800	62,5	83,6	22 300	
36,0	57,8	81,3	18 100	58,8	81,8	19 000	60,4	82,4	20 300	
38,0	55,5	79,9	16 700	56,6	80,5	17 400	58,2	81,2	18 500	
40,0	53,2	78,5	15 400	54,3	79,1	16 000	56,0	79,9	17 000	
42,0	50,8	76,9	14 200	52,0	77,6	14 700	53,6	78,5	15 600	
44,0	48,3	75,2	13 100	49,5	75,9	13 600	51,3	76,9	14 400	
46,0	45,7	73,3	12 200	47,0	74,1	12 600	48,8	75,2	13 300	
48,0	43,0	71,2	11 300	44,3	72,1	11 700	46,2	73,4	12 300	
50,0	40,2	68,9	10 500	41,6	70,0	10 900	43,6	71,4	11 400	
52,0	37,1	66,4	9 800	38,6	67,5	10 100	40,7	69,1	10 600	
54,0	33,9	63,5	9 100	35,5	64,9	9 400	37,7	66,6	9 900	
56,0	30,3	60,3	8 500	32,0	61,8	8 700	34,5	63,9	9 200	
58,0	26,3	56,5	7 900	28,3	58,3	8 200	31,0	60,7	8 600	
60,0	21,6	51,9	7 400	23,9	54,2	7 600	27,1	57,0	8 000	
62,0	15,6	45,9	6 600	18,7	49,0	7 100	22,5	52,6	7 400	
64,0	4,1	33,8	4 300	11,2	41,3	6 000	16,9	46,9	6 900	
66,0							7,8	37,5	5 600	
68,0									68,0	
70,0									70,0	
72,0									72,0	
74,0									74,0	

MLC250 S-3

ASME B30.5



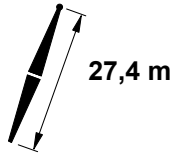
99 610 kg
+
36 290 kg



	80°			75°			70°			65°			
18,3													18,3
20,0													20,0
22,0													22,0
24,0													24,0
26,0													26,0
28,0													28,0
30,0													30,0
32,0	66,1	85,0	23 900										32,0
34,0	64,0	84,0	22 100										34,0
36,0	61,9	83,0	20 400										36,0
38,0	59,8	81,9	18 900	62,3	82,6	18 000							38,0
40,0	57,6	80,6	17 600	60,1	81,5	16 700							40,0
42,0	55,3	79,3	16 400	57,9	80,3	15 600							42,0
44,0	53,0	77,8	15 200	55,7	78,9	14 600							44,0
46,0	50,6	76,2	14 100	53,3	77,5	13 600	56,0	78,3	12 900				46,0
48,0	48,1	74,5	13 000	50,9	75,9	12 800	53,6	76,9	12 100				48,0
50,0	45,5	72,6	12 100	48,5	74,2	12 000	51,3	75,3	11 300				50,0
52,0	42,7	70,5	11 200	45,9	72,3	11 300	48,8	73,6	10 700	51,5	74,5	10 000	52,0
54,0	39,9	68,2	10 400	43,2	70,3	10 700	46,2	71,8	10 000	49,0	72,8	9 400	54,0
56,0	36,8	65,6	9 700	40,3	68,0	10 100	43,6	69,8	9 400	46,5	71,0	8 900	56,0
58,0	33,5	62,7	9 000	37,3	65,5	9 500	40,7	67,5	8 900	43,8	69,0	8 300	58,0
60,0	29,9	59,4	8 400	34,1	62,6	9 000	37,7	65,0	8 400	41,0	66,8	7 900	60,0
62,0	25,8	55,6	7 800	30,5	59,4	8 400	34,5	62,3	7 900	38,0	64,3	7 400	62,0
64,0	21,0	50,9	7 300	26,5	55,7	7 900	31,0	59,1	7 500	34,8	61,6	7 000	64,0
66,0	14,8	44,6	6 800	21,9	51,2	7 300	27,1	55,5	7 100	31,4	58,5	6 600	66,0
68,0				16,0	45,2	6 800	22,6	51,1	6 700	27,5	54,9	6 200	68,0
70,0				5,5	34,3	6 300	16,9	45,4	6 300	23,0	50,5	5 800	70,0
72,0							7,8	35,9	5 900	17,5	45,0	5 500	72,0
74,0										9,1	36,3	5 200	74,0

MLC250 S-3

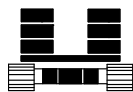
ASME B30.5



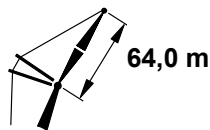
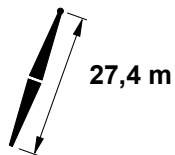
	88°			86°			83°			
m	m	m	kg	m	m	kg	m	m	kg	m
19,2	75,8	91,9	20 400							19,2
20,0	75,1	91,6	20 300							20,0
22,0	73,2	91,1	20 000							22,0
24,0	71,4	90,4	19 700	72,3	90,7	22 500				24,0
26,0	69,5	89,7	19 400	70,4	90,0	22 200				26,0
28,0	67,5	88,9	19 100	68,4	89,2	21 900	69,8	89,6	21 500	28,0
30,0	65,6	88,0	18 800	66,5	88,4	21 700	67,9	88,8	21 300	30,0
32,0	63,6	87,0	18 600	64,5	87,4	21 400	65,9	87,9	21 000	32,0
34,0	61,6	86,0	18 300	62,5	86,4	20 600	64,0	87,0	20 800	34,0
36,0	59,5	84,8	17 600	60,5	85,3	18 800	61,9	85,9	20 000	36,0
38,0	57,4	83,6	16 500	58,4	84,1	17 200	59,9	84,8	18 300	38,0
40,0	55,2	82,2	15 200	56,3	82,8	15 800	57,8	83,6	16 800	40,0
42,0	53,0	80,8	14 000	54,1	81,4	14 500	55,6	82,3	15 400	42,0
44,0	50,7	79,2	12 900	51,8	79,9	13 400	53,4	80,8	14 200	44,0
46,0	48,3	77,5	12 000	49,5	78,2	12 400	51,2	79,2	13 100	46,0
48,0	45,9	75,6	11 100	47,1	76,4	11 500	48,8	77,5	12 100	48,0
50,0	43,3	73,5	10 300	44,6	74,4	10 600	46,4	75,7	11 200	50,0
52,0	40,6	71,3	9 500	41,9	72,3	9 900	43,8	73,7	10 400	52,0
54,0	37,8	68,8	8 900	39,2	69,9	9 200	41,2	71,5	9 700	54,0
56,0	34,7	66,0	8 300	36,2	67,3	8 500	38,3	69,0	9 000	56,0
58,0	31,4	62,9	7 700	33,0	64,4	7 900	35,3	66,3	8 300	58,0
60,0	27,7	59,3	7 100	29,5	61,0	7 400	32,1	63,3	7 800	60,0
62,0	23,6	55,1	6 700	25,6	57,1	6 900	28,5	59,8	7 200	62,0
64,0	18,5	49,8	6 200	21,0	52,4	6 400	24,4	55,7	6 700	64,0
66,0	11,4	42,1	4 800	15,2	46,2	5 800	19,5	50,7	6 300	66,0
68,0							13,0	43,7	5 700	68,0
70,0										70,0
72,0										72,0
74,0										74,0
76,0										76,0

MLC250 S-3

ASME B30.5



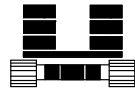
99 610 kg
+
36 290 kg



	80°			75°			70°			65°			
19,2													19,2
20,0													20,0
22,0													22,0
24,0													24,0
26,0													26,0
28,0													28,0
30,0													30,0
32,0	67,3	88,3	22 500										32,0
34,0	65,4	87,4	21 900										34,0
36,0	63,4	86,4	20 200										36,0
38,0	61,3	85,4	18 800										38,0
40,0	59,3	84,2	17 400	61,7	85,0	16 500							40,0
42,0	57,2	83,0	16 300	59,6	83,8	15 400							42,0
44,0	55,0	81,6	15 000	57,5	82,6	14 400							44,0
46,0	52,8	80,1	13 900	55,4	81,2	13 500	57,8	82,0	12 700				46,0
48,0	50,5	78,5	12 800	53,1	79,8	12 600	55,6	80,7	11 900				48,0
50,0	48,1	76,8	11 800	50,9	78,2	11 900	53,4	79,2	11 200				50,0
52,0	45,6	74,9	11 000	48,5	76,5	11 100	51,2	77,6	10 500				52,0
54,0	43,1	72,8	10 200	46,0	74,6	10 500	48,8	75,9	9 900	51,4	76,8	9 200	54,0
56,0	40,3	70,5	9 400	43,5	72,6	9 900	46,4	74,1	9 300	49,0	75,1	8 700	56,0
58,0	37,5	68,0	8 800	40,8	70,3	9 300	43,8	72,1	8 700	46,6	73,3	8 200	58,0
60,0	34,4	65,2	8 200	38,0	67,9	8 800	41,2	69,9	8 200	44,1	71,3	7 700	60,0
62,0	31,1	62,1	7 600	34,9	65,1	8 200	38,3	67,4	7 800	41,4	69,1	7 200	62,0
64,0	27,3	58,4	7 100	31,6	62,0	7 700	35,3	64,7	7 300	38,6	66,7	6 800	64,0
66,0	23,1	54,1	6 600	28,0	58,5	7 100	32,1	61,7	6 900	35,6	64,0	6 400	66,0
68,0	17,9	48,7	6 100	23,8	54,3	6 600	28,5	58,2	6 500	32,4	61,0	6 000	68,0
70,0	10,4	40,5	5 700	18,8	49,1	6 100	24,4	54,1	6 100	28,8	57,6	5 700	70,0
72,0				11,9	41,6	5 700	19,6	49,1	5 800	24,8	53,6	5 300	72,0
74,0							13,0	42,1	5 400	20,1	48,6	5 000	74,0
76,0										13,8	41,9	4 700	76,0

MLC250 S-3

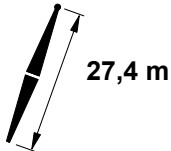
ASME B30.5



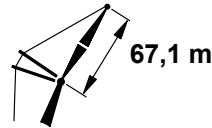
99 610 kg
+
36 290 kg



360°



27,4 m

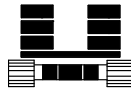


67,1 m

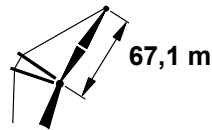
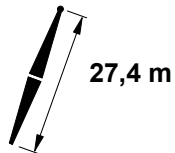
	88°			86°			83°			
	m	m	kg	m	m	kg	m	kg	m	
19,8	76,0	94,8	18 400							19,8
20,0	75,8	94,8	18 400							20,0
22,0	74,0	94,2	18 100							22,0
24,0	72,2	93,6	17 800	73,1	93,9	20 400				24,0
26,0	70,4	92,9	17 500	71,3	93,2	20 100				26,0
28,0	68,6	92,2	17 200	69,5	92,5	19 800	70,8	92,8	19 400	28,0
30,0	66,7	91,3	17 000	67,6	91,7	19 500	69,0	92,1	19 100	30,0
32,0	64,9	90,4	16 700	65,8	90,8	19 200	67,1	91,3	18 900	32,0
34,0	63,0	89,4	16 500	63,9	89,8	18 900	65,2	90,4	18 700	34,0
36,0	61,0	88,4	16 200	62,0	88,8	18 200	63,3	89,4	18 400	36,0
38,0	59,0	87,2	16 000	60,0	87,7	16 900	61,4	88,3	18 000	38,0
40,0	57,0	85,9	14 900	58,0	86,5	15 600	59,4	87,2	16 500	40,0
42,0	54,9	84,6	13 700	55,9	85,1	14 300	57,4	85,9	15 200	42,0
44,0	52,8	83,1	12 700	53,8	83,7	13 200	55,3	84,6	14 000	44,0
46,0	50,6	81,5	11 700	51,7	82,2	12 200	53,2	83,1	12 900	46,0
48,0	48,4	79,8	10 800	49,5	80,5	11 200	51,1	81,5	11 900	48,0
50,0	46,0	77,9	10 000	47,2	78,7	10 400	48,8	79,8	11 000	50,0
52,0	43,6	75,8	9 300	44,8	76,8	9 600	46,5	78,0	10 200	52,0
54,0	41,0	73,6	8 600	42,3	74,6	8 900	44,1	76,0	9 400	54,0
56,0	38,3	71,2	8 000	39,7	72,3	8 300	41,5	73,8	8 700	56,0
58,0	35,5	68,5	7 400	36,9	69,7	7 700	38,9	71,4	8 100	58,0
60,0	32,4	65,5	6 900	33,9	66,9	7 100	36,0	68,8	7 500	60,0
62,0	29,0	62,1	6 400	30,7	63,7	6 600	33,0	65,8	7 000	62,0
64,0	25,2	58,1	5 900	27,1	60,0	6 100	29,7	62,5	6 500	64,0
66,0	20,8	53,3	5 500	23,0	55,7	5 700	26,0	58,7	6 000	66,0
68,0	15,1	47,0	4 800	18,0	50,2	5 300	21,7	54,1	5 600	68,0
70,0	5,0	35,4	3 000	11,1	42,3	4 400	16,4	48,1	5 200	70,0
72,0							8,0	38,6	4 100	72,0
74,0										74,0
76,0										76,0
78,0										78,0
80,0										80,0

MLC250 S-3

ASME B30.5



99 610 kg
+
36 290 kg



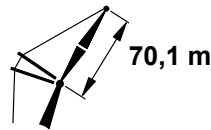
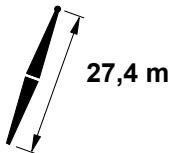
	80°			75°			70°			65°			
19,8													19,8
20,0													20,0
22,0													22,0
24,0													24,0
26,0													26,0
28,0													28,0
30,0													30,0
32,0													32,0
34,0	66,6	90,8	20 100										34,0
36,0	64,7	89,8	19 700										36,0
38,0	62,8	88,8	18 500										38,0
40,0	60,8	87,7	17 200										40,0
42,0	58,8	86,6	16 100	61,1	87,4	15 200							42,0
44,0	56,8	85,3	14 800	59,2	86,2	14 200							44,0
46,0	54,7	83,9	13 600	57,1	84,9	13 300							46,0
48,0	52,6	82,4	12 600	55,1	83,6	12 400	57,4	84,3	11 700				48,0
50,0	50,4	80,8	11 600	53,0	82,1	11 600	55,4	83,0	10 900				50,0
52,0	48,1	79,1	10 700	50,8	80,5	10 900	53,2	81,5	10 300				52,0
54,0	45,8	77,2	9 900	48,5	78,8	10 300	51,1	79,9	9 600				54,0
56,0	43,3	75,1	9 200	46,2	76,9	9 700	48,8	78,2	9 100	51,3	79,1	8 400	56,0
58,0	40,8	72,9	8 500	43,7	74,9	9 100	46,5	76,4	8 500	49,0	77,4	7 900	58,0
60,0	38,1	70,4	7 900	41,2	72,7	8 600	44,1	74,4	8 000	46,7	75,6	7 500	60,0
62,0	35,2	67,7	7 300	38,5	70,3	8 000	41,5	72,2	7 500	44,3	73,6	7 000	62,0
64,0	32,1	64,7	6 800	35,7	67,6	7 400	38,9	69,8	7 100	41,8	71,5	6 600	64,0
66,0	28,6	61,2	6 300	32,6	64,6	6 900	36,0	67,2	6 700	39,1	69,1	6 200	66,0
68,0	24,8	57,2	5 900	29,2	61,2	6 400	33,0	64,2	6 300	36,3	66,5	5 800	68,0
70,0	20,3	52,3	5 400	25,5	57,3	5 900	29,7	60,9	5 900	33,3	63,6	5 500	70,0
72,0	14,4	45,7	5 000	21,1	52,6	5 500	26,0	57,1	5 600	30,0	60,3	5 100	72,0
74,0				15,5	46,4	5 100	21,7	52,5	5 300	26,4	56,5	4 800	74,0
76,0				6,1	35,6	4 700	16,4	46,6	4 900	22,1	52,0	4 500	76,0
78,0							8,1	37,0	4 600	16,9	46,2	4 200	78,0
80,0										9,2	37,4	3 900	80,0

MLC250 S-3

ASME B30.5



99 610 kg
+
36 290 kg



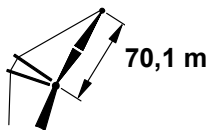
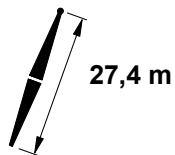
	88°			86°			83°			
m	m	m	kg	m	m	kg	m	kg	m	
20,7	75,8	97,8	17 000						20,7	
22,0	74,7	97,4	16 800						22,0	
24,0	73,0	96,8	16 600						24,0	
26,0	71,3	96,2	16 300	72,1	96,4	18 800			26,0	
28,0	69,6	95,4	16 100	70,4	95,7	18 600			28,0	
30,0	67,8	94,7	15 900	68,7	95,0	18 300	69,9	95,3	18 100	
32,0	66,0	93,8	15 600	66,9	94,1	18 100	68,2	94,6	17 900	
34,0	64,2	92,8	15 400	65,1	93,2	17 800	66,4	93,7	17 700	
36,0	62,4	91,8	15 200	63,3	92,3	17 600	64,6	92,8	17 500	
38,0	60,5	90,7	15 000	61,4	91,2	16 700	62,7	91,8	17 300	
40,0	58,6	89,5	14 300	59,5	90,0	15 400	60,9	90,7	16 400	
42,0	56,7	88,3	13 500	57,6	88,8	14 100	59,0	89,5	15 000	
44,0	54,7	86,9	12 500	55,7	87,5	13 000	57,1	88,3	13 800	
46,0	52,7	85,4	11 500	53,6	86,0	12 000	55,1	86,9	12 700	
48,0	50,6	83,8	10 600	51,6	84,5	11 000	53,1	85,4	11 700	
50,0	48,4	82,1	9 800	49,4	82,8	10 200	51,0	83,8	10 800	
52,0	46,2	80,2	9 100	47,2	81,0	9 400	48,8	82,1	10 000	
54,0	43,8	78,2	8 400	45,0	79,1	8 700	46,6	80,3	9 200	
56,0	41,4	76,0	7 800	42,6	77,0	8 100	44,3	78,3	8 500	
58,0	38,9	73,6	7 200	40,1	74,7	7 500	41,9	76,2	7 900	
60,0	36,2	70,9	6 700	37,5	72,1	7 000	39,4	73,8	7 300	
62,0	33,3	68,0	6 200	34,7	69,4	6 400	36,7	71,2	6 800	
64,0	30,1	64,7	5 800	31,7	66,3	6 000	33,8	68,3	6 300	
66,0	26,6	61,0	5 300	28,4	62,8	5 500	30,7	65,1	5 800	
68,0	22,7	56,6	4 900	24,7	58,7	5 100	27,3	61,5	5 400	
70,0	17,9	51,1	4 600	20,3	53,8	4 700	23,5	57,2	5 000	
72,0				14,8	47,3	4 200	18,9	52,0	4 600	
74,0				4,9	35,4	2 600	12,8	44,8	4 100	
76,0									76,0	
78,0									78,0	
80,0									80,0	
82,0									82,0	

MLC250 S-3

ASME B30.5



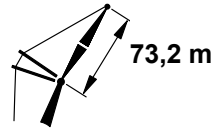
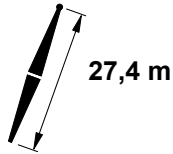
99 610 kg
+
36 290 kg



	80°			75°			70°			65°			
20,7													20,7
22,0													22,0
24,0													24,0
26,0													26,0
28,0													28,0
30,0													30,0
32,0													32,0
34,0	67,6	94,1	19 000										34,0
36,0	65,9	93,2	18 900										36,0
38,0	64,0	92,3	18 400										38,0
40,0	62,2	91,2	17 100										40,0
42,0	60,3	90,1	15 900	62,5	90,8	15 000							42,0
44,0	58,4	88,9	14 600	60,6	89,7	14 000							44,0
46,0	56,5	87,6	13 400	58,7	88,5	13 100							46,0
48,0	54,5	86,2	12 400	56,8	87,3	12 300							48,0
50,0	52,5	84,7	11 400	54,8	85,9	11 500	57,1	86,7	10 800				50,0
52,0	50,3	83,1	10 500	52,8	84,4	10 800	55,1	85,3	10 100				52,0
54,0	48,2	81,4	9 800	50,7	82,8	10 100	53,1	83,8	9 500				54,0
56,0	45,9	79,5	9 000	48,5	81,1	9 500	51,0	82,3	8 900				56,0
58,0	43,6	77,5	8 300	46,3	79,2	9 000	48,8	80,5	8 400	51,2	81,4	7 800	58,0
60,0	41,2	75,2	7 700	44,0	77,2	8 400	46,6	78,7	7 900	49,0	79,7	7 300	60,0
62,0	38,6	72,8	7 200	41,6	75,0	7 800	44,3	76,7	7 400	46,8	77,9	6 900	62,0
64,0	35,9	70,2	6 600	39,0	72,6	7 200	41,9	74,6	7 000	44,5	75,9	6 400	64,0
66,0	33,0	67,2	6 100	36,3	70,0	6 700	39,4	72,2	6 600	42,1	73,8	6 100	66,0
68,0	29,8	63,9	5 700	33,4	67,1	6 200	36,7	69,6	6 200	39,6	71,5	5 700	68,0
70,0	26,3	60,1	5 200	30,3	63,9	5 700	33,8	66,7	5 800	36,9	68,9	5 300	70,0
72,0	22,2	55,6	4 800	26,9	60,1	5 300	30,7	63,5	5 500	34,1	66,1	5 000	72,0
74,0	17,3	49,9	4 500	22,9	55,8	4 900	27,3	59,9	5 100	31,1	62,9	4 700	74,0
76,0	10,3	41,6	4 100	18,2	50,4	4 500	23,5	55,6	4 800	27,7	59,3	4 400	76,0
78,0				11,8	42,7	4 100	18,9	50,4	4 500	23,9	55,1	4 100	78,0
80,0							12,8	43,2	4 100	19,4	50,0	3 800	80,0
82,0										13,5	43,0	3 600	82,0

MLC250 S-3

ASME B30.5



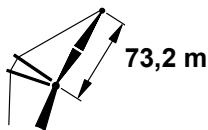
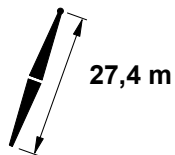
	88°			86°			83°			
m	m	m	kg	m	m	kg	m	m	kg	m
21,3	75,9	100,7	15 400							21,3
22,0	75,4	100,6	15 300							22,0
24,0	73,8	100,0	15 000							24,0
26,0	72,1	99,4	14 800	72,9	99,6	17 100				26,0
28,0	70,5	98,7	14 600	71,3	99,0	16 800				28,0
30,0	68,8	97,9	14 300	69,6	98,2	16 600	70,8	98,6	16 300	30,0
32,0	67,1	97,1	14 100	67,9	97,4	16 300	69,1	97,8	16 100	32,0
34,0	65,4	96,2	13 900	66,2	96,6	16 100	67,4	97,0	15 900	34,0
36,0	63,6	95,3	13 700	64,5	95,7	15 900	65,7	96,2	15 700	36,0
38,0	61,9	94,2	13 500	62,7	94,6	15 600	64,0	95,2	15 500	38,0
40,0	60,1	93,1	13 300	60,9	93,6	15 100	62,2	94,2	15 400	40,0
42,0	58,2	91,9	13 000	59,1	92,4	13 900	60,4	93,1	14 700	42,0
44,0	56,4	90,6	12 200	57,3	91,1	12 700	58,6	91,9	13 500	44,0
46,0	54,5	89,2	11 300	55,4	89,8	11 700	56,7	90,6	12 400	46,0
48,0	52,5	87,7	10 400	53,5	88,3	10 800	54,8	89,2	11 500	48,0
50,0	50,5	86,1	9 600	51,5	86,8	10 000	52,9	87,7	10 600	50,0
52,0	48,4	84,4	8 900	49,4	85,1	9 200	50,9	86,2	9 700	52,0
54,0	46,3	82,5	8 200	47,3	83,3	8 500	48,8	84,4	9 000	54,0
56,0	44,1	80,5	7 600	45,1	81,4	7 900	46,7	82,6	8 300	56,0
58,0	41,8	78,3	7 000	42,9	79,3	7 300	44,5	80,6	7 700	58,0
60,0	39,3	75,9	6 500	40,5	77,0	6 700	42,2	78,5	7 100	60,0
62,0	36,8	73,4	6 000	38,0	74,6	6 200	39,8	76,2	6 600	62,0
64,0	34,0	70,5	5 500	35,4	71,8	5 700	37,3	73,6	6 000	64,0
66,0	31,1	67,3	5 100	32,5	68,8	5 300	34,6	70,8	5 600	66,0
68,0	27,9	63,8	4 700	29,5	65,5	4 900	31,7	67,7	5 100	68,0
70,0	24,3	59,6	4 300	26,1	61,6	4 500	28,5	64,2	4 700	70,0
72,0	20,1	54,7	3 900	22,2	57,1	4 100	25,0	60,2	4 300	72,0
74,0	14,8	48,2	3 300	17,5	51,5	3 800	21,0	55,4	4 000	74,0
76,0				11,0	43,4	3 000	15,9	49,3	3 600	76,0
78,0										78,0
80,0										80,0
82,0										82,0
84,0										84,0
86,0										86,0

MLC250 S-3

ASME B30.5



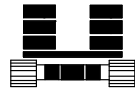
99 610 kg
+
36 290 kg



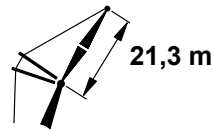
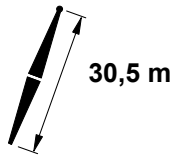
	80°			75°			70°			65°			
21,3													21,3
22,0													22,0
24,0													24,0
26,0													26,0
28,0													28,0
30,0													30,0
32,0													32,0
34,0													34,0
36,0	66,9	96,5	17 000										36,0
38,0	65,2	95,6	16 800										38,0
40,0	63,5	94,7	16 600										40,0
42,0	61,7	93,6	15 700										42,0
44,0	59,9	92,5	14 400	62,0	93,2	13 800							44,0
46,0	58,1	91,3	13 200	60,2	92,1	12 900							46,0
48,0	56,2	90,0	12 100	58,4	90,9	12 100							48,0
50,0	54,3	88,5	11 200	56,5	89,6	11 300							50,0
52,0	52,3	87,0	10 300	54,6	88,2	10 600	56,7	89,0	9 900				52,0
54,0	50,3	85,4	9 500	52,6	86,7	9 900	54,8	87,6	9 300				54,0
56,0	48,2	83,7	8 800	50,6	85,1	9 300	52,9	86,1	8 700				56,0
58,0	46,1	81,8	8 100	48,6	83,4	8 800	50,9	84,6	8 200				58,0
60,0	43,8	79,8	7 500	46,4	81,5	8 200	48,8	82,8	7 700	51,1	83,7	7 100	60,0
62,0	41,5	77,6	6 900	44,2	79,5	7 600	46,7	81,0	7 200	49,0	82,0	6 600	62,0
64,0	39,1	75,2	6 400	41,9	77,4	7 000	44,5	79,0	6 800	46,9	80,2	6 200	64,0
66,0	36,5	72,6	5 900	39,5	75,0	6 500	42,2	76,9	6 400	44,7	78,3	5 800	66,0
68,0	33,8	69,7	5 400	36,9	72,5	6 000	39,8	74,6	6 000	42,4	76,1	5 500	68,0
70,0	30,8	66,5	5 000	34,2	69,6	5 500	37,3	72,0	5 600	40,0	73,8	5 100	70,0
72,0	27,6	62,9	4 600	31,3	66,5	5 100	34,6	69,2	5 300	37,5	71,3	4 800	72,0
74,0	23,9	58,7	4 200	28,1	62,9	4 600	31,7	66,1	4 900	34,8	68,5	4 500	74,0
76,0	19,6	53,6	3 900	24,5	58,8	4 300	28,5	62,6	4 600	32,0	65,5	4 200	76,0
78,0	14,1	46,9	3 500	20,4	53,9	3 900	25,0	58,6	4 300	28,9	62,0	3 900	78,0
80,0				15,1	47,5	3 500	21,0	53,8	3 900	25,4	58,1	3 600	80,0
82,0				6,6	36,8	3 200	15,9	47,7	3 600	21,4	53,4	3 300	82,0
84,0							8,3	38,2	3 200	16,5	47,4	3 000	84,0
86,0										9,3	38,5	2 800	86,0

MLC250 S-3

ASME B30.5



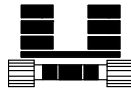
99 610 kg
+
36 290 kg



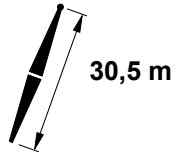
	88°			86°			83°			
m	m	m	kg	m	m	kg	m	m	kg	m
9,1	75,1	53,4	71 600 d							9,1
10,0	72,7	53,2	69 200 d							10,0
11,0	69,8	52,8	64 800 d	72,9	53,1	69 000 d				11,0
12,0	66,9	52,4	60 900 b	70,0	52,8	64 700 d				12,0
14,0	60,9	51,4	54 300 b	64,1	51,9	57 300 b	68,8	52,4	62 300 d	14,0
16,0	54,4	50,1	48 800	57,9	50,7	51 400 b	62,9	51,5	55 500 b	16,0
18,0	47,4	48,4	44 300	51,2	49,2	46 400	56,6	50,3	49 800	18,0
20,0	39,4	46,2	40 600	43,8	47,3	42 300	49,8	48,7	45 200	20,0
22,0	29,7	43,2	37 600	35,2	44,8	39 000	42,2	46,7	41 300	22,0
24,0	14,8	38,0	30 000	23,9	41,1	36 200	33,1	44,0	37 700	24,0
26,0							20,8	39,9	33 800	26,0
28,0										28,0
30,0										30,0
32,0										32,0
34,0										34,0
36,0										36,0

MLC250 S-3

ASME B30.5



99 610 kg
+
36 290 kg

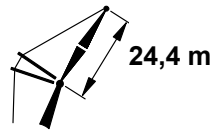
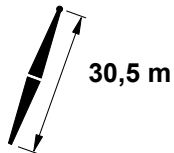



	80°			75°			70°			65°			
	m	m	kg	m	m	kg	m	m	kg	m	m	kg	m
9,1													9,1
10,0													10,0
11,0													11,0
12,0													12,0
14,0													14,0
16,0	67,6	52,0	59 900 c										16,0
18,0	61,6	51,0	53 100 b										18,0
20,0	55,2	49,7	46 500										20,0
22,0	48,2	48,0	41 300	57,1	49,5	39 700 b							22,0
24,0	40,4	45,9	37 000	50,3	47,9	35 600							24,0
26,0	30,9	43,0	33 400	42,8	46,0	32 100	52,1	47,5	30 900				26,0
28,0	17,1	38,3	30 300	33,9	43,3	29 300	44,8	45,7	28 100				28,0
30,0				22,0	39,4	26 800	36,4	43,2	25 800	46,5	45,0	24 700	30,0
32,0							25,6	39,8	23 700	38,4	42,8	22 700	32,0
34,0										28,3	39,6	21 000	34,0
36,0										11,7	33,8	19 400	36,0

REFERENCE ONLY

MLC250 S-3

ASME B30.5



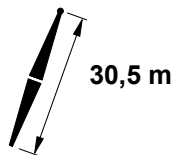
	88°			86°			83°			
m	m	m	kg	m	m	kg	m	m	kg	m
9,8	75,5	56,4	66 900 d							9,8
10,0	74,9	56,4	66 200 d							10,0
11,0	72,5	56,1	62 700 d							11,0
12,0	70,0	55,7	59 000 b	72,6	56,0	62 600 d				12,0
14,0	64,8	54,8	52 800 b	67,6	55,2	55 800 b				14,0
16,0	59,5	53,7	47 600	62,3	54,3	50 100 b	66,5	54,9	54 100 b	16,0
18,0	53,8	52,4	43 200	56,8	53,1	45 300	61,2	53,8	48 700	18,0
20,0	47,6	50,7	39 600	51,0	51,5	41 300	55,7	52,6	44 200	20,0
22,0	40,8	48,6	36 500	44,5	49,7	38 000	49,7	51,0	40 400	22,0
24,0	32,7	45,8	33 900	37,2	47,3	35 200	43,1	49,0	37 200	24,0
26,0	22,2	41,8	30 900	28,3	44,0	32 700	35,5	46,5	34 000	26,0
28,0				14,9	38,7	27 100	26,0	43,0	31 000	28,0
30,0							10,0	36,5	26 000	30,0
32,0										32,0
34,0										34,0
36,0										36,0
38,0										38,0

MLC250 S-3

ASME B30.5



99 610 kg
+
36 290 kg



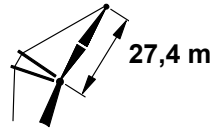
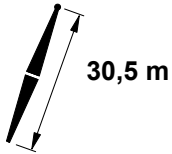
	80°			75°			70°			65°			
	m	m	kg	m	m	kg	m	m	kg	m	m	kg	m
9,8													9,8
10,0													10,0
11,0													11,0
12,0													12,0
14,0													14,0
16,0													16,0
18,0	65,4	54,4	52 300 b										18,0
20,0	60,1	53,3	46 300										20,0
22,0	54,4	52,0	41 100	61,7	53,0	39 400							22,0
24,0	48,3	50,3	36 800	56,1	51,8	35 300							24,0
26,0	41,6	48,3	33 200	50,2	50,2	31 900	57,6	51,3	30 600				26,0
28,0	33,7	45,6	30 300	43,6	48,3	29 100	51,7	49,8	27 900				28,0
30,0	23,6	41,8	27 700	36,1	45,8	26 600	45,4	48,0	25 500				30,0
32,0				26,9	42,4	24 500	38,2	45,7	23 500	46,8	47,3	22 500	32,0
34,0				12,1	36,5	22 600	29,5	42,6	21 700	39,8	45,2	20 800	34,0
36,0							17,2	37,7	20 100	31,6	42,3	19 300	36,0
38,0										20,5	38,0	17 900	38,0

MLC250 S-3

ASME B30.5



99 610 kg
+
36 290 kg



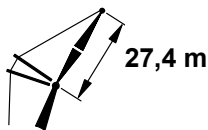
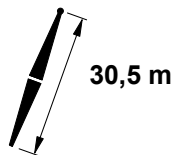
	88°			86°			83°			
	m	m	kg	m	m	kg	m	m	kg	m
10,4	75,9	59,4	63 200 d							10,4
11,0	74,5	59,3	60 800 d							11,0
12,0	72,3	58,9	57 400 b							12,0
14,0	67,8	58,2	51 500 b	70,2	58,5	54 400 b				14,0
16,0	63,2	57,2	46 500	65,7	57,7	49 000 b	69,3	58,2	52 900 b	16,0
18,0	58,4	56,1	42 300	60,9	56,6	44 400	64,7	57,3	47 700	18,0
20,0	53,3	54,7	38 800	56,0	55,4	40 600	59,9	56,2	43 400	20,0
22,0	47,8	53,0	35 800	50,7	53,8	37 300	54,9	54,9	39 700	22,0
24,0	41,8	50,9	33 200	45,0	52,0	34 500	49,6	53,3	36 500	24,0
26,0	34,9	48,3	30 900	38,7	49,7	32 000	43,8	51,4	33 800	26,0
28,0	26,5	44,8	28 100	31,2	46,7	29 800	37,2	48,9	30 900	28,0
30,0	13,9	39,1	23 000	21,5	42,5	26 800	29,5	45,8	28 300	30,0
32,0							18,9	41,2	26 000	32,0
34,0										34,0
36,0										36,0
38,0										38,0
40,0										40,0
42,0										42,0

MLC250 S-3

ASME B30.5



99 610 kg
+
36 290 kg




	80°			75°			70°			65°			
	m	m	kg	m	m	kg	m	m	kg	m	m	kg	m
10,4													10,4
11,0													11,0
12,0													12,0
14,0													14,0
16,0													16,0
18,0													18,0
20,0	63,7	56,8	46 200										20,0
22,0	58,9	55,7	41 000										22,0
24,0	53,8	54,3	36 700	60,3	55,4	35 200							24,0
26,0	48,4	52,6	33 100	55,3	54,1	31 800							26,0
28,0	42,4	50,6	30 200	50,0	52,5	29 000	56,7	53,6	27 700				28,0
30,0	35,7	48,1	27 600	44,2	50,6	26 500	51,4	52,1	25 400				30,0
32,0	27,5	44,7	25 400	37,8	48,3	24 400	45,8	50,3	23 400	52,6	51,4	22 400	32,0
34,0	15,8	39,5	23 500	30,1	45,2	22 600	39,5	48,1	21 600	47,1	49,6	20 700	34,0
36,0				19,9	40,7	20 900	32,3	45,2	20 100	41,0	47,5	19 200	36,0
38,0							23,0	41,3	18 600	34,0	44,8	17 800	38,0
40,0										25,3	41,2	16 600	40,0
42,0										11,3	34,8	15 500	42,0

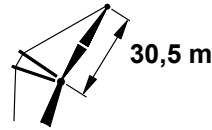
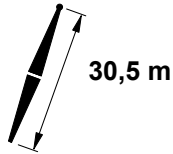
REFERENCE ONLY

MLC250 S-3

ASME B30.5



99 610 kg
+
36 290 kg



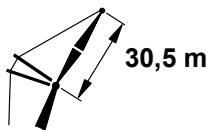
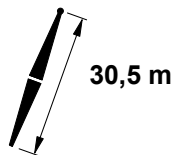
	88°			86°			83°			
m	m	m	kg	m	m	kg	m	m	kg	m
11,3	75,5	62,3	57 800 d							11,3
12,0	74,1	62,1	55 600 b							12,0
14,0	70,1	61,5	50 000 b	72,3	61,8	52 800 b				14,0
16,0	66,1	60,6	45 300	68,2	61,0	47 700 b				16,0
18,0	61,9	59,6	41 300	64,1	60,1	43 400	67,4	60,7	46 600	18,0
20,0	57,5	58,4	37 900	59,8	59,0	39 600	63,2	59,7	42 400	20,0
22,0	52,8	57,0	34 900	55,3	57,7	36 500	58,9	58,6	38 900	22,0
24,0	47,9	55,3	32 400	50,6	56,1	33 700	54,4	57,2	35 800	24,0
26,0	42,5	53,2	30 100	45,4	54,3	31 300	49,5	55,6	33 100	26,0
28,0	36,5	50,8	27 500	39,8	52,1	29 200	44,3	53,7	30 700	28,0
30,0	29,5	47,6	24 900	33,4	49,3	26 900	38,6	51,4	28 200	30,0
32,0	20,3	43,1	23 000	25,6	45,7	24 600	31,9	48,4	25 900	32,0
34,0				14,0	39,9	20 800	23,6	44,5	24 000	34,0
36,0							10,1	37,6	20 200	36,0
38,0										38,0
40,0										40,0
42,0										42,0
44,0										44,0

MLC250 S-3

ASME B30.5



99 610 kg
+
36 290 kg



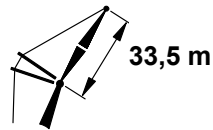
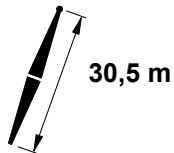
	80°			75°			70°			65°			
	m	m	kg	m	m	kg	m	m	kg	m	m	kg	m
11,3													11,3
12,0													12,0
14,0													14,0
16,0													16,0
18,0													18,0
20,0	66,5	60,2	45 300										20,0
22,0	62,3	59,2	40 700										22,0
24,0	58,0	58,0	36 500										24,0
26,0	53,4	56,6	32 900	59,2	57,8	31 500							26,0
28,0	48,5	54,9	30 000	54,7	56,4	28 700							28,0
30,0	43,1	53,0	27 500	49,9	54,8	26 300	55,9	55,9	25 100				30,0
32,0	37,2	50,5	25 300	44,7	52,9	24 200	51,2	54,4	23 100				32,0
34,0	30,3	47,4	23 400	39,0	50,6	22 400	46,1	52,6	21 400	52,2	53,7	20 400	34,0
36,0	21,5	43,2	21 700	32,5	47,8	20 800	40,6	50,4	19 800	47,3	52,0	18 900	36,0
38,0				24,4	44,0	19 300	34,3	47,7	18 500	41,8	49,9	17 600	38,0
40,0				11,7	37,6	18 000	26,7	44,2	17 200	35,7	47,3	16 400	40,0
42,0							16,0	38,9	16 100	28,5	44,0	15 400	42,0
44,0										18,8	39,3	14 400	44,0

MLC250 S-3

ASME B30.5



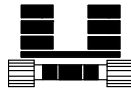
99 610 kg
+
36 290 kg



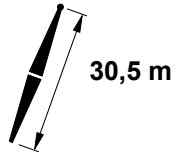
	88°			86°			83°			
	m	m	kg	m	m	kg	m	m	kg	m
11,9	75,8	65,3	53 500 b							11,9
12,0	75,6	65,3	53 300 b							12,0
14,0	72,0	64,7	48 600 b	73,9	65,0	51 100 b				14,0
16,0	68,4	64,0	44 100	70,3	64,3	46 400 b				16,0
18,0	64,6	63,1	40 300	66,6	63,5	42 300	69,6	63,9	45 400	18,0
20,0	60,7	62,0	37 000	62,8	62,5	38 800	65,8	63,1	41 500	20,0
22,0	56,7	60,7	34 200	58,9	61,4	35 700	62,0	62,1	38 100	22,0
24,0	52,5	59,3	31 700	54,8	60,0	33 000	58,0	60,9	35 100	24,0
26,0	48,0	57,6	29 500	50,4	58,4	30 700	53,9	59,5	32 500	26,0
28,0	43,2	55,6	27 300	45,8	56,6	28 600	49,5	57,9	30 200	28,0
30,0	37,8	53,2	24 600	40,7	54,4	26 800	44,8	56,0	28 100	30,0
32,0	31,7	50,2	22 300	35,1	51,8	24 600	39,6	53,7	25 900	32,0
34,0	24,3	46,4	20 500	28,5	48,5	22 600	33,8	51,0	24 000	34,0
36,0	13,2	40,2	17 700	19,9	43,9	20 500	26,9	47,5	22 200	36,0
38,0							17,6	42,4	20 400	38,0
40,0										40,0
42,0										42,0
44,0										44,0
46,0										46,0
48,0										48,0

MLC250 S-3

ASME B30.5




99 610 kg
+
36 290 kg



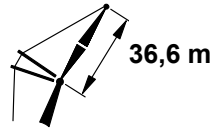
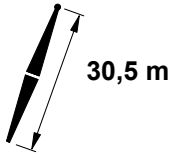
	80°			75°			70°			65°			
	m	m	kg	m	m	kg	m	kg	m	kg	m	kg	m
11,9													11,9
12,0													12,0
14,0													14,0
16,0													16,0
18,0													18,0
20,0													20,0
22,0	65,0	62,6	40 300										22,0
24,0	61,2	61,6	36 400										24,0
26,0	57,2	60,4	32 900	62,3	61,3	31 500							26,0
28,0	53,0	58,9	30 000	58,4	60,1	28 700							28,0
30,0	48,5	57,2	27 400	54,2	58,7	26 200							30,0
32,0	43,7	55,3	25 200	49,8	57,1	24 100	55,3	58,2	23 100				32,0
34,0	38,4	52,9	23 400	45,2	55,3	22 300	51,0	56,7	21 300				34,0
36,0	32,4	50,0	21 700	40,0	53,0	20 700	46,4	54,9	19 800	52,0	56,0	18 900	36,0
38,0	25,2	46,3	20 200	34,3	50,3	19 300	41,4	52,8	18 400	47,4	54,3	17 600	38,0
40,0	14,9	40,6	18 800	27,5	46,9	18 000	35,9	50,2	17 200	42,5	52,2	16 400	40,0
42,0				18,5	42,0	16 900	29,4	47,0	16 100	37,1	49,7	15 300	42,0
44,0							21,2	42,6	15 100	30,9	46,7	14 400	44,0
46,0							5,6	33,8	14 100	23,2	42,7	13 500	46,0
48,0										11,1	35,9	12 600	48,0

MLC250 S-3

ASME B30.5



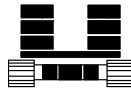
99 610 kg
+
36 290 kg



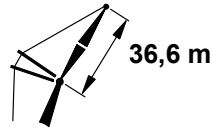
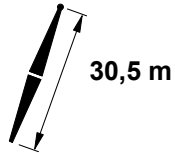
	88°			86°			83°			
	m	m	kg	m	m	kg	m	kg	m	
12,5	76,0	68,3	50 500 b							12,5
14,0	73,6	67,9	47 000 b							14,0
16,0	70,3	67,2	42 900	72,0	67,5	45 100				16,0
18,0	66,9	66,4	39 300	68,7	66,8	41 200				18,0
20,0	63,4	65,5	36 100	65,3	65,9	37 800	68,0	66,4	40 400	20,0
22,0	59,8	64,4	33 400	61,7	64,9	34 900	64,5	65,5	37 200	22,0
24,0	56,1	63,1	31 000	58,1	63,7	32 300	61,0	64,5	34 300	24,0
26,0	52,2	61,6	28 800	54,3	62,3	30 000	57,3	63,2	31 800	26,0
28,0	48,1	59,9	26 800	50,3	60,7	28 000	53,5	61,8	29 600	28,0
30,0	43,7	57,9	24 400	46,1	58,9	26 200	49,4	60,2	27 600	30,0
32,0	38,9	55,6	22 000	41,5	56,8	24 400	45,1	58,3	25 700	32,0
34,0	33,5	52,8	20 100	36,4	54,3	22 300	40,5	56,1	23 800	34,0
36,0	27,1	49,3	18 500	30,7	51,2	20 600	35,3	53,5	21 900	36,0
38,0	18,9	44,4	17 300	23,6	47,2	19 000	29,3	50,2	20 200	38,0
40,0				13,4	41,0	16 400	21,9	45,9	18 700	40,0
42,0							10,1	38,7	16 100	42,0
44,0										44,0
46,0										46,0
48,0										48,0
50,0										50,0

MLC250 S-3

ASME B30.5



99 610 kg
+
36 290 kg



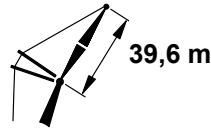
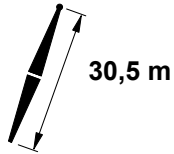
	80°			75°			70°			65°			
	m	m	kg	m	m	kg	m	m	kg	m	m	kg	m
12,5													12,5
14,0													14,0
16,0													16,0
18,0													18,0
20,0													20,0
22,0													22,0
24,0	67,2	66,0	39 500										24,0
26,0	63,8	65,0	36 100										26,0
28,0	60,2	63,9	32 700										28,0
30,0	56,5	62,7	29 700	61,3	63,6	28 400							30,0
32,0	52,6	61,2	27 200	57,6	62,4	26 000							32,0
34,0	48,5	59,5	25 000	53,8	61,0	23 900							34,0
36,0	44,2	57,6	23 200	49,8	59,4	22 100	54,8	60,6	21 100				36,0
38,0	39,4	55,3	21 500	45,5	57,6	20 500	50,8	59,0	19 600				38,0
40,0	34,1	52,6	20 000	40,8	55,4	19 100	46,6	57,2	18 200	51,7	58,3	17 300	40,0
42,0	27,9	49,2	18 700	35,7	52,8	17 800	42,1	55,1	17 000	47,6	56,6	16 100	42,0
44,0	20,0	44,5	17 500	29,8	49,6	16 700	37,1	52,7	15 900	43,1	54,5	15 100	44,0
46,0				22,6	45,4	15 600	31,5	49,7	14 900	38,2	52,2	14 100	46,0
48,0				11,5	38,6	14 700	24,7	45,8	14 000	32,8	49,3	13 300	48,0
50,0							15,2	40,1	13 100	26,3	45,7	12 500	50,0
										17,7	40,5	11 700	

MLC250 S-3

ASME B30.5



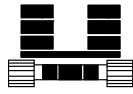
99 610 kg
+
36 290 kg



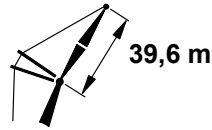
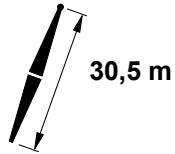
	88°			86°			83°			
m	m	m	kg	m	m	kg	m	m	kg	m
13,4	75,8	71,2	45 700 b							13,4
14,0	74,9	71,1	45 100 b							14,0
16,0	71,8	70,5	41 700	73,4	70,7	43 800				16,0
18,0	68,8	69,7	38 300	70,4	70,0	40 200				18,0
20,0	65,6	68,9	35 300	67,3	69,3	37 000	69,8	69,7	39 500	20,0
22,0	62,4	67,9	32 700	64,1	68,3	34 200	66,6	68,9	36 400	22,0
24,0	59,0	66,7	30 400	60,8	67,3	31 700	63,4	67,9	33 700	24,0
26,0	55,6	65,4	28 300	57,4	66,0	29 500	60,1	66,8	31 300	26,0
28,0	52,0	63,9	26 500	53,9	64,6	27 500	56,7	65,6	29 100	28,0
30,0	48,2	62,2	24 300	50,2	63,0	25 800	53,1	64,1	27 200	30,0
32,0	44,1	60,2	21 900	46,3	61,2	24 200	49,4	62,5	25 500	32,0
34,0	39,7	58,0	20 000	42,1	59,1	22 200	45,4	60,6	23 600	34,0
36,0	34,9	55,3	18 200	37,5	56,7	20 400	41,2	58,5	21 800	36,0
38,0	29,4	52,0	16 800	32,4	53,8	18 800	36,5	55,9	20 000	38,0
40,0	22,6	47,8	15 700	26,4	50,1	17 400	31,2	52,9	18 500	40,0
42,0	12,8	41,3	13 900	18,7	45,2	16 000	25,0	49,0	17 100	42,0
44,0							16,6	43,6	15 900	44,0
46,0										46,0
48,0										48,0
50,0										50,0
52,0										52,0
54,0										54,0

MLC250 S-3

ASME B30.5




99 610 kg
+
36 290 kg



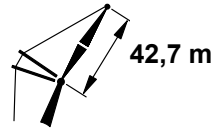
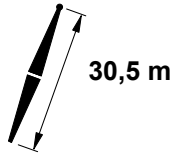
	80°			75°			70°			65°			
	m	m	kg	m	m	kg	m	m	kg	m	m	kg	m
13,4													13,4
14,0													14,0
16,0													16,0
18,0													18,0
20,0													20,0
22,0													22,0
24,0	65,9	68,4	35 700										24,0
26,0	62,7	67,4	32 500										26,0
28,0	59,4	66,3	29 600										28,0
30,0	56,0	65,0	27 100	60,4	66,0	25 800							30,0
32,0	52,4	63,5	24 900	57,0	64,8	23 700							32,0
34,0	48,6	61,8	23 000	53,4	63,3	22 000							34,0
36,0	44,6	59,9	21 400	49,7	61,7	20 400	54,4	62,9	19 400				36,0
38,0	40,2	57,7	19 900	45,8	59,9	18 900	50,7	61,3	18 000				38,0
40,0	35,4	55,1	18 600	41,5	57,7	17 700	46,8	59,5	16 800	51,5	60,6	16 000	40,0
42,0	30,0	51,9	17 400	36,9	55,2	16 600	42,7	57,5	15 700	47,7	58,9	14 900	42,0
44,0	23,5	47,8	16 300	31,7	52,2	15 500	38,1	55,1	14 700	43,6	56,9	14 000	44,0
46,0	14,2	41,7	15 200	25,5	48,5	14 600	33,1	52,2	13 800	39,2	54,5	13 100	46,0
48,0				17,4	43,2	13 700	27,2	48,7	13 000	34,3	51,8	12 300	48,0
50,0							19,8	44,0	12 200	28,6	48,5	11 600	50,0
52,0							6,6	35,1	11 500	21,7	44,1	10 900	52,0
54,0										11,0	37,0	10 300	54,0

MLC250 S-3

ASME B30.5



99 610 kg
+
36 290 kg



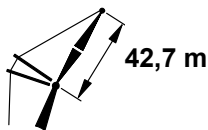
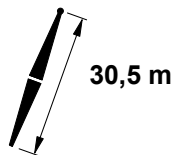
	88°			86°			83°			
	m	m	kg	m	m	kg	m	m	kg	m
14,0	75,9	74,2	40 100							14,0
16,0	73,2	73,7	39 600							16,0
18,0	70,3	73,0	37 200	71,9	73,3	38 800				18,0
20,0	67,5	72,2	34 300	69,0	72,5	35 900				20,0
22,0	64,5	71,3	31 800	66,1	71,7	33 300	68,4	72,2	35 400	22,0
24,0	61,5	70,2	29 600	63,1	70,7	30 900	65,5	71,3	32 900	24,0
26,0	58,3	69,1	27 600	60,0	69,6	28 800	62,5	70,3	30 500	26,0
28,0	55,1	67,7	25 900	56,8	68,4	26 900	59,4	69,2	28 500	28,0
30,0	51,8	66,2	24 100	53,6	66,9	25 200	56,2	67,9	26 600	30,0
32,0	48,2	64,5	21 900	50,1	65,3	23 600	52,9	66,4	24 900	32,0
34,0	44,5	62,5	20 000	46,5	63,5	22 100	49,4	64,8	23 400	34,0
36,0	40,5	60,3	18 200	42,6	61,5	20 300	45,7	62,9	21 700	36,0
38,0	36,1	57,7	16 700	38,4	59,1	18 700	41,8	60,8	19 900	38,0
40,0	31,1	54,7	15 500	33,8	56,3	17 300	37,5	58,3	18 400	40,0
42,0	25,4	50,9	14 400	28,6	52,9	16 000	32,8	55,5	17 000	42,0
44,0	17,9	45,7	13 700	22,2	48,6	14 900	27,4	51,9	15 800	44,0
46,0				13,0	42,1	13 100	20,6	47,3	14 700	46,0
48,0							10,1	39,8	12 800	48,0
50,0										50,0
52,0										52,0
54,0										54,0
56,0										56,0

MLC250 S-3

ASME B30.5




99 610 kg
+
36 290 kg



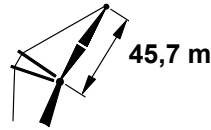
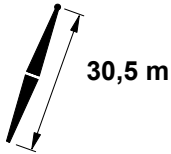
	80°			75°			70°			65°			
14,0													14,0
16,0													16,0
18,0													18,0
20,0													20,0
22,0													22,0
24,0													24,0
26,0	64,8	70,8	32 200										26,0
28,0	61,8	69,8	29 400										28,0
30,0	58,7	68,6	26 900	62,7	69,5	25 600							30,0
32,0	55,5	67,3	24 700	59,6	68,4	23 500							32,0
34,0	52,1	65,8	22 800	56,4	67,1	21 700							34,0
36,0	48,6	64,1	21 200	53,1	65,7	20 100	57,3	66,6	19 100				36,0
38,0	44,9	62,2	19 700	49,7	64,0	18 700	54,0	65,2	17 800				38,0
40,0	40,9	60,0	18 400	46,0	62,2	17 500	50,6	63,6	16 600				40,0
42,0	36,6	57,5	17 200	42,1	60,1	16 300	47,0	61,8	15 500	51,3	62,9	14 700	42,0
44,0	31,7	54,5	16 100	37,9	57,6	15 300	43,1	59,8	14 500	47,8	61,2	13 700	44,0
46,0	26,1	50,8	15 100	33,2	54,8	14 400	39,0	57,5	13 600	44,0	59,2	12 900	46,0
48,0	18,9	45,8	14 200	27,8	51,3	13 500	34,5	54,7	12 800	39,9	56,9	12 100	48,0
50,0				21,2	46,8	12 700	29,3	51,4	12 100	35,5	54,3	11 400	50,0
52,0				11,3	39,7	12 000	23,1	47,3	11 400	30,5	51,1	10 700	52,0
54,0							14,5	41,2	10 700	24,6	47,2	10 100	54,0
56,0										16,8	41,8	9 500	56,0

MLC250 S-3

ASME B30.5



99 610 kg
+
36 290 kg



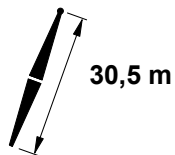
	88°			86°			83°			
	m	m	kg	m	m	kg	m	m	kg	m
14,9	75,7	77,1	36 800							14,9
16,0	74,3	76,8	36 400							16,0
18,0	71,7	76,2	35 800	73,1	76,5	37 800				18,0
20,0	69,0	75,5	33 500	70,5	75,8	35 000				20,0
22,0	66,3	74,6	31 100	67,8	75,0	32 500	69,9	75,5	34 500	22,0
24,0	63,5	73,7	29 000	65,0	74,1	30 200	67,2	74,7	32 100	24,0
26,0	60,7	72,6	27 000	62,2	73,1	28 200	64,4	73,7	29 900	26,0
28,0	57,8	71,4	25 300	59,3	72,0	26 400	61,6	72,7	27 900	28,0
30,0	54,7	70,0	23 700	56,3	70,7	24 700	58,7	71,5	26 100	30,0
32,0	51,6	68,5	21 800	53,3	69,3	23 200	55,7	70,2	24 500	32,0
34,0	48,3	66,8	19 900	50,0	67,6	21 800	52,6	68,7	23 000	34,0
36,0	44,8	64,9	18 200	46,7	65,8	20 200	49,4	67,1	21 500	36,0
38,0	41,1	62,7	16 700	43,1	63,8	18 600	45,9	65,2	19 800	38,0
40,0	37,0	60,2	15 400	39,2	61,5	17 200	42,3	63,1	18 300	40,0
42,0	32,6	57,2	14 300	35,0	58,8	15 900	38,4	60,7	16 900	42,0
44,0	27,5	53,7	13 300	30,3	55,6	14 800	34,1	58,0	15 700	44,0
46,0	21,3	49,2	12 600	24,8	51,7	13 800	29,3	54,7	14 600	46,0
48,0	12,5	42,4	11 200	17,7	46,4	12 700	23,5	50,5	13 600	48,0
50,0							15,9	44,8	12 700	50,0
52,0										52,0
54,0										54,0
56,0										56,0
58,0										58,0
60,0										60,0

MLC250 S-3

ASME B30.5



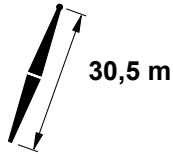
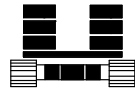
99 610 kg
+
36 290 kg



	80°			75°			70°			65°			
	m	m	kg	m	m	kg	m	m	kg	m	m	kg	m
14,9													14,9
16,0													16,0
18,0													18,0
20,0													20,0
22,0													22,0
24,0													24,0
26,0	66,6	74,2	31 500										26,0
28,0	63,8	73,3	29 300										28,0
30,0	61,0	72,2	26 800										30,0
32,0	58,1	71,0	24 600	61,8	71,9	23 400							32,0
34,0	55,1	69,6	22 700	58,9	70,7	21 600							34,0
36,0	51,9	68,1	21 100	56,0	69,4	20 100							36,0
38,0	48,6	66,4	19 600	52,8	68,0	18 600	56,7	68,9	17 700				38,0
40,0	45,2	64,5	18 300	49,6	66,3	17 400	53,7	67,5	16 500				40,0
42,0	41,5	62,4	17 100	46,2	64,5	16 300	50,5	65,9	15 400				42,0
44,0	37,5	59,9	16 100	42,6	62,4	15 200	47,1	64,1	14 400	51,2	65,2	13 600	44,0
46,0	33,1	57,0	15 100	38,7	60,0	14 300	43,6	62,1	13 600	47,9	63,5	12 800	46,0
48,0	28,1	53,6	14 200	34,4	57,3	13 500	39,7	59,8	12 700	44,3	61,5	12 000	48,0
50,0	22,1	49,2	13 300	29,7	54,0	12 700	35,6	57,2	12 000	40,6	59,3	11 300	50,0
52,0	13,7	42,9	12 400	24,0	50,0	12 000	31,0	54,1	11 300	36,5	56,7	10 700	52,0
54,0				16,6	44,5	11 300	25,6	50,3	10 700	32,0	53,7	10 100	54,0
56,0							18,8	45,3	10 100	26,8	50,1	9 500	56,0
58,0							7,2	36,3	9 500	20,5	45,4	8 900	58,0
60,0										10,9	38,1	8 400	60,0

MLC250 S-3

ASME B30.5



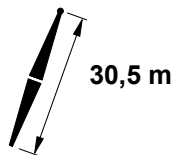
	88°			86°			83°			
m	m	m	kg	m	m	kg	m	m	kg	m
15,5	75,9	80,1	33 300							15,5
16,0	75,3	80,0	33 100							16,0
18,0	72,9	79,4	32 500							18,0
20,0	70,4	78,7	31 900	71,7	79,0	33 900				20,0
22,0	67,9	78,0	30 200	69,2	78,3	31 600				22,0
24,0	65,3	77,1	28 200	66,7	77,5	29 400	68,7	78,0	31 200	24,0
26,0	62,7	76,1	26 400	64,1	76,5	27 500	66,1	77,1	29 100	26,0
28,0	60,0	75,0	24 700	61,4	75,5	25 700	63,5	76,1	27 200	28,0
30,0	57,2	73,7	23 200	58,7	74,3	24 100	60,9	75,1	25 500	30,0
32,0	54,4	72,3	21 500	55,9	73,0	22 700	58,1	73,9	23 900	32,0
34,0	51,4	70,8	19 700	53,0	71,6	21 300	55,3	72,5	22 500	34,0
36,0	48,3	69,1	18 100	50,0	69,9	19 900	52,4	71,1	21 200	36,0
38,0	45,1	67,2	16 600	46,8	68,1	18 300	49,3	69,4	19 600	38,0
40,0	41,6	65,0	15 300	43,5	66,1	16 900	46,1	67,5	18 000	40,0
42,0	37,9	62,6	14 200	39,9	63,8	15 700	42,7	65,5	16 700	42,0
44,0	33,8	59,8	13 200	36,0	61,2	14 600	39,1	63,1	15 400	44,0
46,0	29,3	56,4	12 300	31,8	58,2	13 500	35,2	60,4	14 300	46,0
48,0	24,0	52,4	11 600	26,9	54,6	12 600	30,8	57,3	13 300	48,0
50,0	17,1	46,9	11 000	21,0	50,0	11 800	25,8	53,5	12 400	50,0
52,0				12,7	43,2	10 400	19,6	48,6	11 600	52,0
54,0							10,1	40,8	10 200	54,0
56,0										56,0
58,0										58,0
60,0										60,0
62,0										62,0

MLC250 S-3

ASME B30.5



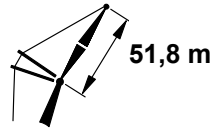
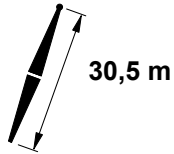
99 610 kg
+
36 290 kg



	80°			75°			70°			65°			
	m	m	kg	m	m	kg	m	kg	m	kg	m	kg	m
15,5													15,5
16,0													16,0
18,0													18,0
20,0													20,0
22,0													22,0
24,0													24,0
26,0													26,0
28,0	65,6	76,6	28 700										28,0
30,0	63,0	75,7	26 600										30,0
32,0	60,3	74,6	24 400										32,0
34,0	57,5	73,3	22 500	61,1	74,3	21 400							34,0
36,0	54,7	72,0	20 900	58,4	73,1	19 800							36,0
38,0	51,7	70,4	19 400	55,5	71,7	18 400							38,0
40,0	48,7	68,7	18 100	52,6	70,3	17 200	56,3	71,2	16 300				40,0
42,0	45,4	66,9	16 900	49,6	68,6	16 100	53,4	69,8	15 200				42,0
44,0	42,0	64,7	15 900	46,4	66,8	15 000	50,4	68,2	14 200				44,0
46,0	38,3	62,3	14 900	43,0	64,7	14 100	47,2	66,4	13 300	51,0	67,5	12 600	46,0
48,0	34,3	59,6	14 000	39,4	62,4	13 300	43,9	64,4	12 500	47,9	65,8	11 800	48,0
50,0	29,8	56,3	13 100	35,5	59,8	12 500	40,4	62,2	11 800	44,6	63,8	11 100	50,0
52,0	24,6	52,3	12 200	31,2	56,7	11 800	36,6	59,6	11 100	41,2	61,6	10 400	52,0
54,0	18,0	47,1	11 400	26,2	53,0	11 100	32,4	56,7	10 500	37,4	59,1	9 800	54,0
56,0	6,4	37,4	10 100	20,1	48,2	10 500	27,6	53,1	9 900	33,3	56,3	9 300	56,0
58,0				11,1	40,8	9 900	21,9	48,7	9 300	28,7	52,9	8 700	58,0
60,0							14,0	42,4	8 800	23,2	48,7	8 300	60,0
62,0										16,1	42,9	7 800	62,0

MLC250 S-3

ASME B30.5



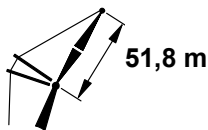
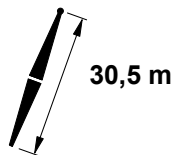
	88°			86°			83°			
m	m	m	kg	m	m	kg	m	m	kg	m
16,5	75,7	83,0	29 900							16,5
18,0	73,9	82,6	29 600							18,0
20,0	71,6	82,0	29 100	72,8	82,2	32 900				20,0
22,0	69,2	81,2	28 600	70,5	81,6	30 800				22,0
24,0	66,9	80,4	27 500	68,1	80,8	28 700	70,0	81,2	30 400	24,0
26,0	64,4	79,5	25 800	65,7	79,9	26 900	67,6	80,4	28 500	26,0
28,0	61,9	78,5	24 200	63,3	79,0	25 200	65,2	79,5	26 700	28,0
30,0	59,4	77,3	22 700	60,7	77,9	23 700	62,7	78,5	25 000	30,0
32,0	56,8	76,1	21 100	58,2	76,7	22 200	60,2	77,4	23 500	32,0
34,0	54,1	74,7	19 400	55,5	75,3	21 000	57,6	76,2	22 100	34,0
36,0	51,3	73,1	17 900	52,8	73,9	19 700	54,9	74,9	20 800	36,0
38,0	48,4	71,4	16 500	49,9	72,2	18 100	52,2	73,4	19 400	38,0
40,0	45,3	69,5	15 300	46,9	70,4	16 700	49,3	71,7	17 800	40,0
42,0	42,1	67,4	14 100	43,8	68,4	15 500	46,3	69,9	16 500	42,0
44,0	38,6	65,0	13 100	40,5	66,2	14 400	43,1	67,8	15 200	44,0
46,0	34,9	62,2	12 200	36,9	63,7	13 300	39,8	65,5	14 100	46,0
48,0	30,8	59,1	11 500	33,0	60,8	12 400	36,1	62,9	13 100	48,0
50,0	26,0	55,3	10 800	28,6	57,3	11 600	32,1	59,9	12 200	50,0
52,0	20,3	50,6	10 300	23,5	53,2	10 800	27,7	56,4	11 400	52,0
54,0	12,2	43,5	8 900	17,0	47,6	10 000	22,3	52,0	10 700	54,0
56,0				4,8	36,8	7 800	15,3	46,0	10 000	56,0
58,0										58,0
60,0										60,0
62,0										62,0
64,0										64,0
66,0										66,0

MLC250 S-3

ASME B30.5




99 610 kg
+
36 290 kg



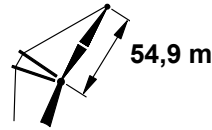
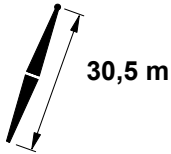
	80°			75°			70°			65°			
16,5													16,5
18,0													18,0
20,0													20,0
22,0													22,0
24,0													24,0
26,0													26,0
28,0	67,1	80,0	28 000										28,0
30,0	64,7	79,1	26 300										30,0
32,0	62,2	78,0	24 200										32,0
34,0	59,7	76,9	22 400										34,0
36,0	57,1	75,7	20 700	60,4	76,6	19 700							36,0
38,0	54,4	74,3	19 200	57,8	75,4	18 200							38,0
40,0	51,6	72,7	18 000	55,2	74,1	17 000							40,0
42,0	48,7	71,0	16 800	52,4	72,6	15 900	55,9	73,6	15 000				42,0
44,0	45,6	69,2	15 700	49,5	70,9	14 900	53,1	72,1	14 000				44,0
46,0	42,4	67,1	14 800	46,5	69,1	13 900	50,3	70,5	13 100				46,0
48,0	39,0	64,7	13 900	43,4	67,1	13 100	47,3	68,7	12 300	50,9	69,8	11 600	48,0
50,0	35,3	62,0	12 900	40,0	64,8	12 300	44,2	66,8	11 600	48,0	68,1	10 900	50,0
52,0	31,2	58,9	12 000	36,4	62,2	11 600	40,9	64,6	10 900	44,9	66,1	10 200	52,0
54,0	26,6	55,2	11 200	32,5	59,2	11 000	37,4	62,1	10 300	41,7	64,0	9 700	54,0
56,0	21,0	50,6	10 500	28,0	55,8	10 400	33,5	59,2	9 700	38,2	61,6	9 100	56,0
58,0	13,3	44,0	9 800	22,8	51,5	9 800	29,2	55,9	9 200	34,4	58,8	8 600	58,0
60,0				16,0	45,6	9 200	24,2	51,8	8 700	30,2	55,6	8 100	60,0
62,0							18,0	46,5	8 200	25,4	51,7	7 600	62,0
64,0							7,7	37,4	7 700	19,5	46,8	7 200	64,0
66,0										10,8	39,1	6 800	66,0

MLC250 S-3

ASME B30.5



99 610 kg
+
36 290 kg



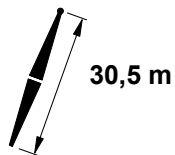
	88°			86°			83°			
m	m	m	kg	m	m	kg	m	kg	m	
17,1	75,9	86,0	26 900						17,1	
18,0	74,8	85,8	26 800						18,0	
20,0	72,7	85,2	26 600	73,8	85,4	30 400			20,0	
22,0	70,5	84,5	26 100	71,6	84,8	29 700			22,0	
24,0	68,2	83,7	25 700	69,4	84,1	27 900			24,0	
26,0	65,9	82,9	25 100	67,2	83,3	26 100	68,9	83,7	27 600	
28,0	63,6	81,9	23 500	64,9	82,4	24 500	66,7	82,9	25 900	
30,0	61,3	80,8	22 100	62,5	81,3	23 100	64,4	82,0	24 400	
32,0	58,8	79,7	20 600	60,1	80,2	21 700	62,0	80,9	22 900	
34,0	56,4	78,4	19 100	57,7	79,0	20 400	59,6	79,8	21 600	
36,0	53,8	77,0	17 700	55,2	77,7	19 300	57,2	78,5	20 300	
38,0	51,1	75,4	16 300	52,6	76,2	17 900	54,6	77,2	19 100	
40,0	48,4	73,7	15 100	49,9	74,5	16 500	52,0	75,7	17 600	
42,0	45,5	71,8	14 000	47,1	72,7	15 300	49,3	74,0	16 200	
44,0	42,5	69,7	13 100	44,1	70,8	14 100	46,5	72,2	15 000	
46,0	39,3	67,4	12 200	41,0	68,5	13 100	43,5	70,1	13 900	
48,0	35,8	64,7	11 400	37,7	66,1	12 200	40,3	67,9	12 900	
50,0	32,0	61,7	10 700	34,1	63,3	11 400	37,0	65,3	12 000	
52,0	27,8	58,2	10 100	30,1	60,0	10 600	33,3	62,4	11 200	
54,0	22,8	53,8	9 500	25,6	56,2	9 900	29,2	59,1	10 400	
56,0	16,5	48,1	8 700	20,1	51,3	9 200	24,5	55,1	9 700	
58,0				12,4	44,3	8 200	18,7	49,9	9 100	
60,0							10,1	41,9	8 000	
62,0									62,0	
64,0									64,0	
66,0									66,0	
68,0									68,0	

MLC250 S-3

ASME B30.5



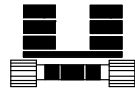

99 610 kg
+
36 290 kg



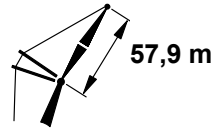
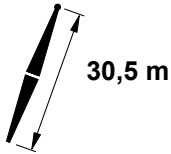
	80°			75°			70°			65°			
17,1													17,1
18,0													18,0
20,0													20,0
22,0													22,0
24,0													24,0
26,0													26,0
28,0													28,0
30,0	66,2	82,4	25 600										30,0
32,0	63,9	81,5	24 000										32,0
34,0	61,5	80,4	22 200										34,0
36,0	59,1	79,3	20 500	62,2	80,1	19 400							36,0
38,0	56,6	78,0	19 000	59,8	79,0	18 000							38,0
40,0	54,1	76,6	17 700	57,4	77,7	16 800							40,0
42,0	51,4	75,0	16 600	54,8	76,4	15 700							42,0
44,0	48,7	73,3	15 500	52,2	74,9	14 600	55,5	75,9	13 800				44,0
46,0	45,8	71,5	14 600	49,5	73,2	13 700	52,9	74,4	12 900				46,0
48,0	42,8	69,4	13 600	46,7	71,4	12 900	50,2	72,8	12 100				48,0
50,0	39,6	67,1	12 700	43,7	69,4	12 100	47,4	71,0	11 400	50,8	72,1	10 700	50,0
52,0	36,2	64,5	11 800	40,6	67,2	11 400	44,5	69,1	10 700	48,0	70,4	10 000	52,0
54,0	32,5	61,5	11 000	37,2	64,6	10 800	41,4	66,9	10 100	45,1	68,4	9 400	54,0
56,0	28,3	58,0	10 300	33,6	61,8	10 200	38,1	64,5	9 500	42,1	66,3	8 900	56,0
58,0	23,4	53,8	9 600	29,5	58,5	9 600	34,6	61,7	9 000	38,9	63,9	8 400	58,0
60,0	17,3	48,3	8 900	24,9	54,5	9 100	30,6	58,5	8 500	35,4	61,3	7 900	60,0
62,0	7,0	38,6	7 900	19,3	49,5	8 600	26,2	54,8	8 000	31,5	58,2	7 400	62,0
64,0				11,0	41,9	8 100	20,9	50,1	7 500	27,2	54,6	7 000	64,0
66,0							13,7	43,5	7 100	22,1	50,1	6 600	66,0
68,0										15,5	44,1	6 200	68,0

MLC250 S-3

ASME B30.5



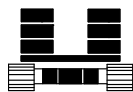
99 610 kg
+
36 290 kg



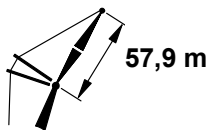
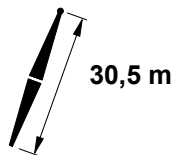
	88°			86°			83°			
m	m	m	kg	m	m	kg	m	kg	m	
17,7	76,0	89,0	24 100						17,7	
18,0	75,7	88,9	24 100						18,0	
20,0	73,6	88,4	23 800						20,0	
22,0	71,5	87,7	23 500	72,6	88,0	26 700			22,0	
24,0	69,4	87,0	23 300	70,5	87,3	26 600			24,0	
26,0	67,3	86,2	22 900	68,4	86,6	25 300	70,1	87,0	25 800	
28,0	65,1	85,3	22 500	66,3	85,7	23 800	68,0	86,2	25 200	
30,0	62,9	84,3	21 600	64,1	84,8	22 400	65,8	85,3	23 700	
32,0	60,7	83,2	20 200	61,9	83,7	21 100	63,6	84,4	22 300	
34,0	58,3	82,0	18 800	59,6	82,6	20 000	61,4	83,3	21 000	
36,0	56,0	80,7	17 500	57,2	81,3	18 800	59,1	82,2	19 900	
38,0	53,5	79,3	16 200	54,8	80,0	17 800	56,8	80,9	18 800	
40,0	51,0	77,7	15 100	52,4	78,5	16 600	54,3	79,5	17 700	
42,0	48,4	76,0	14 100	49,8	76,8	15 300	51,9	78,0	16 300	
44,0	45,7	74,1	13 100	47,2	75,1	14 100	49,3	76,3	15 000	
46,0	42,8	72,0	12 200	44,4	73,1	13 100	46,6	74,5	13 900	
48,0	39,8	69,7	11 400	41,5	70,9	12 200	43,8	72,5	12 900	
50,0	36,6	67,1	10 700	38,3	68,5	11 300	40,8	70,2	12 000	
52,0	33,1	64,2	10 100	35,0	65,7	10 500	37,7	67,7	11 100	
54,0	29,2	60,9	9 500	31,3	62,6	9 800	34,3	64,9	10 400	
56,0	24,8	56,9	8 800	27,2	59,0	9 200	30,5	61,7	9 700	
58,0	19,5	51,9	8 200	22,5	54,6	8 600	26,3	58,0	9 000	
60,0	12,0	44,6	7 000	16,4	48,8	7 900	21,4	53,4	8 400	
62,0				5,7	38,2	6 100	14,8	47,1	7 900	
64,0									64,0	
66,0									66,0	
68,0									68,0	
70,0									70,0	
72,0									72,0	

MLC250 S-3

ASME B30.5



99 610 kg
+
36 290 kg



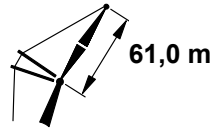
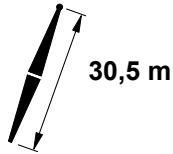
	80°			75°			70°			65°			
17,7													17,7
18,0													18,0
20,0													20,0
22,0													22,0
24,0													24,0
26,0													26,0
28,0													28,0
30,0	67,5	85,8	24 800										30,0
32,0	65,4	84,9	23 400										32,0
34,0	63,1	83,9	22 000										34,0
36,0	60,9	82,8	20 400										36,0
38,0	58,6	81,6	18 900	61,6	82,5	17 900							38,0
40,0	56,2	80,3	17 600	59,3	81,3	16 700							40,0
42,0	53,8	78,9	16 500	56,9	80,1	15 600							42,0
44,0	51,3	77,4	15 400	54,5	78,7	14 500	57,5	79,6	13 700				44,0
46,0	48,7	75,6	14 500	52,1	77,2	13 600	55,2	78,2	12 800				46,0
48,0	46,0	73,8	13 600	49,5	75,5	12 800	52,7	76,7	12 000				48,0
50,0	43,2	71,7	12 700	46,8	73,7	12 000	50,2	75,1	11 300				50,0
52,0	40,2	69,4	11 800	44,0	71,7	11 300	47,5	73,3	10 600	50,7	74,4	9 900	52,0
54,0	37,0	66,9	11 000	41,1	69,5	10 700	44,7	71,4	10 000	48,1	72,7	9 300	54,0
56,0	33,5	64,0	10 200	37,9	67,0	10 100	41,8	69,2	9 400	45,4	70,8	8 800	56,0
58,0	29,7	60,7	9 500	34,5	64,3	9 500	38,8	66,8	8 900	42,5	68,7	8 300	58,0
60,0	25,3	56,8	8 900	30,8	61,1	9 000	35,4	64,2	8 400	39,4	66,3	7 800	60,0
62,0	20,1	52,0	8 300	26,7	57,4	8 500	31,8	61,1	7 900	36,2	63,7	7 300	62,0
64,0	13,0	45,1	7 700	21,8	52,9	8 000	27,8	57,6	7 500	32,7	60,7	6 900	64,0
66,0				15,4	46,8	7 600	23,1	53,3	7 100	28,7	57,3	6 500	66,0
68,0							17,3	47,8	6 700	24,2	53,2	6 200	68,0
70,0							8,0	38,5	6 300	18,7	48,0	5 800	70,0
72,0										10,7	40,2	5 400	72,0

MLC250 S-3

ASME B30.5



99 610 kg
+
36 290 kg



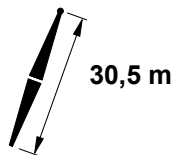
	88°			86°			83°			
m	m	m	kg	m	m	kg	m	kg	m	
18,6	75,8	91,9	21 700							18,6
20,0	74,4	91,6	21 500							20,0
22,0	72,5	90,9	21 300	73,5	91,2	24 400				22,0
24,0	70,5	90,3	21 000	71,6	90,6	24 100				24,0
26,0	68,5	89,5	20 700	69,6	89,8	23 800				26,0
28,0	66,4	88,7	20 500	67,5	89,0	23 100	69,1	89,5	23 100	28,0
30,0	64,4	87,7	20 200	65,5	88,1	21 800	67,1	88,7	22 800	30,0
32,0	62,3	86,7	19 400	63,4	87,2	20 500	65,0	87,8	21 700	32,0
34,0	60,1	85,6	18 200	61,3	86,1	19 400	62,9	86,8	20 500	34,0
36,0	57,9	84,4	17 100	59,1	84,9	18 400	60,8	85,7	19 300	36,0
38,0	55,6	83,0	16 000	56,8	83,7	17 400	58,6	84,5	18 300	38,0
40,0	53,3	81,6	14 800	54,6	82,3	16 300	56,4	83,2	17 300	40,0
42,0	50,9	80,0	13 900	52,2	80,8	15 100	54,1	81,8	16 100	42,0
44,0	48,5	78,3	12 900	49,8	79,1	13 900	51,7	80,3	14 800	44,0
46,0	45,9	76,4	12 100	47,3	77,4	12 900	49,3	78,6	13 700	46,0
48,0	43,2	74,4	11 300	44,6	75,4	11 900	46,7	76,8	12 700	48,0
50,0	40,3	72,1	10 600	41,9	73,2	11 100	44,1	74,8	11 700	50,0
52,0	37,3	69,6	9 900	38,9	70,9	10 300	41,3	72,6	10 900	52,0
54,0	34,1	66,7	9 200	35,8	68,2	9 600	38,3	70,1	10 100	54,0
56,0	30,5	63,5	8 600	32,4	65,2	8 900	35,1	67,4	9 400	56,0
58,0	26,5	59,8	8 000	28,7	61,8	8 300	31,7	64,3	8 800	58,0
60,0	21,9	55,3	7 500	24,4	57,7	7 800	27,9	60,8	8 200	60,0
62,0	15,9	49,3	6 800	19,3	52,6	7 200	23,5	56,6	7 600	62,0
64,0	5,4	38,3	5 100	12,2	45,4	6 400	18,1	51,2	7 100	64,0
66,0							10,1	43,0	6 300	66,0
68,0										68,0
70,0										70,0
72,0										72,0
74,0										74,0

MLC250 S-3

ASME B30.5



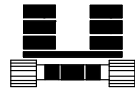

99 610 kg
+
36 290 kg



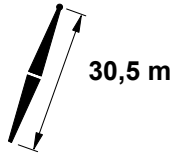
	80°			75°			70°			65°			
	m	m	kg	m	m	kg	m	kg	m	kg	m	kg	m
18,6													18,6
20,0													20,0
22,0													22,0
24,0													24,0
26,0													26,0
28,0													28,0
30,0													30,0
32,0	66,7	88,2	22 700										32,0
34,0	64,6	87,3	21 400										34,0
36,0	62,5	86,3	20 100										36,0
38,0	60,3	85,2	18 700										38,0
40,0	58,1	84,0	17 400	61,0	84,9	16 400							40,0
42,0	55,9	82,6	16 300	58,8	83,7	15 300							42,0
44,0	53,6	81,2	15 200	56,6	82,4	14 300							44,0
46,0	51,2	79,7	14 300	54,3	81,0	13 400	57,1	81,9	12 600				46,0
48,0	48,7	77,9	13 400	51,9	79,5	12 600	54,9	80,5	11 800				48,0
50,0	46,2	76,1	12 500	49,5	77,8	11 800	52,5	79,0	11 000				50,0
52,0	43,5	74,1	11 500	46,9	76,0	11 100	50,1	77,4	10 400				52,0
54,0	40,6	71,8	10 700	44,3	74,0	10 500	47,6	75,6	9 800	50,6	76,7	9 100	54,0
56,0	37,6	69,3	10 000	41,5	71,8	9 900	45,0	73,7	9 200	48,1	75,0	8 500	56,0
58,0	34,4	66,5	9 300	38,5	69,4	9 300	42,2	71,6	8 700	45,5	73,1	8 000	58,0
60,0	30,9	63,4	8 600	35,4	66,7	8 800	39,3	69,2	8 200	42,8	71,0	7 600	60,0
62,0	27,0	59,7	8 000	32,0	63,7	8 300	36,2	66,6	7 700	40,0	68,7	7 100	62,0
64,0	22,4	55,3	7 500	28,2	60,2	7 800	32,9	63,7	7 300	36,9	66,1	6 700	64,0
66,0	16,7	49,5	7 000	23,8	56,0	7 400	29,2	60,3	6 900	33,6	63,3	6 300	66,0
68,0	7,4	39,8	6 200	18,5	50,8	7 000	25,0	56,3	6 500	30,0	60,0	5 900	68,0
70,0				11,0	43,0	6 600	20,0	51,4	6 100	26,0	56,2	5 600	70,0
72,0							13,3	44,6	5 700	21,2	51,5	5 300	72,0
74,0										15,0	45,3	4 900	74,0

MLC250 S-3

ASME B30.5



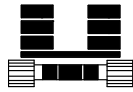
99 610 kg
+
36 290 kg



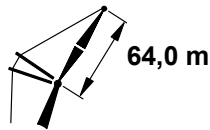
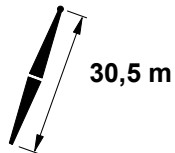
	88°			86°			83°			
m	m	m	kg	m	m	kg	m	m	kg	m
19,2	75,9	94,9	19 700							19,2
20,0	75,2	94,7	19 600							20,0
22,0	73,3	94,1	19 300							22,0
24,0	71,5	93,5	19 000	72,5	93,8	21 800				24,0
26,0	69,6	92,8	18 800	70,6	93,1	21 600				26,0
28,0	67,6	92,0	18 500	68,7	92,3	21 300	70,2	92,7	20 800	28,0
30,0	65,7	91,1	18 300	66,7	91,5	21 000	68,3	92,0	20 600	30,0
32,0	63,7	90,1	18 000	64,7	90,6	20 000	66,3	91,1	20 400	32,0
34,0	61,7	89,1	17 600	62,7	89,6	19 000	64,3	90,2	20 000	34,0
36,0	59,6	87,9	16 500	60,7	88,5	17 900	62,3	89,2	18 900	36,0
38,0	57,5	86,7	15 500	58,6	87,3	17 000	60,3	88,1	17 900	38,0
40,0	55,3	85,4	14 600	56,5	86,0	16 000	58,2	86,8	17 000	40,0
42,0	53,1	83,9	13 700	54,3	84,6	14 800	56,0	85,5	15 900	42,0
44,0	50,8	82,3	12 800	52,1	83,1	13 700	53,8	84,1	14 600	44,0
46,0	48,5	80,6	12 000	49,7	81,4	12 700	51,6	82,6	13 500	46,0
48,0	46,0	78,7	11 200	47,3	79,7	11 700	49,2	80,9	12 500	48,0
50,0	43,5	76,7	10 400	44,8	77,7	10 900	46,8	79,1	11 500	50,0
52,0	40,8	74,4	9 700	42,2	75,6	10 100	44,3	77,1	10 700	52,0
54,0	37,9	72,0	9 000	39,5	73,2	9 400	41,7	74,9	9 900	54,0
56,0	34,9	69,2	8 400	36,5	70,6	8 700	38,9	72,5	9 200	56,0
58,0	31,6	66,1	7 800	33,4	67,7	8 100	35,9	69,9	8 600	58,0
60,0	27,9	62,6	7 300	29,9	64,5	7 500	32,7	66,9	8 000	60,0
62,0	23,8	58,4	6 800	26,1	60,6	7 000	29,2	63,5	7 400	62,0
64,0	18,8	53,2	6 300	21,6	56,0	6 500	25,2	59,6	6 900	64,0
66,0	11,8	45,7	5 200	15,9	50,0	6 000	20,5	54,7	6 400	66,0
68,0				6,3	39,5	4 500	14,5	48,3	6 000	68,0
70,0										70,0
72,0										72,0
74,0										74,0
76,0										76,0
78,0										78,0

MLC250 S-3

ASME B30.5



99 610 kg
+
36 290 kg



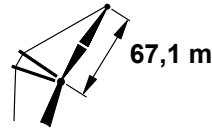
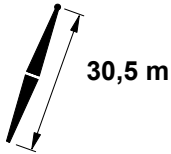
	80°			75°			70°			65°			
19,2													19,2
20,0													20,0
22,0													22,0
24,0													24,0
26,0													26,0
28,0													28,0
30,0													30,0
32,0	67,8	91,5	21 800										32,0
34,0	65,9	90,7	20 900										34,0
36,0	63,9	89,7	19 800										36,0
38,0	61,9	88,7	18 600										38,0
40,0	59,8	87,5	17 300	62,5	88,3	16 300							40,0
42,0	57,7	86,3	16 100	60,4	87,2	15 200							42,0
44,0	55,6	85,0	15 000	58,3	86,0	14 100							44,0
46,0	53,4	83,5	14 100	56,2	84,7	13 200							46,0
48,0	51,1	82,0	13 200	54,0	83,3	12 400	56,8	84,2	11 600				48,0
50,0	48,7	80,2	12 200	51,8	81,8	11 600	54,6	82,8	10 900				50,0
52,0	46,3	78,4	11 300	49,4	80,1	10 900	52,4	81,3	10 200				52,0
54,0	43,8	76,4	10 500	47,0	78,3	10 300	50,0	79,7	9 600	52,8	80,6	8 900	54,0
56,0	41,1	74,2	9 800	44,5	76,3	9 700	47,7	77,9	9 000	50,6	79,0	8 300	56,0
58,0	38,3	71,7	9 100	41,9	74,2	9 100	45,2	76,0	8 500	48,2	77,3	7 800	58,0
60,0	35,2	69,0	8 400	39,1	71,8	8 600	42,6	73,9	8 000	45,7	75,4	7 400	60,0
62,0	32,0	66,0	7 800	36,1	69,2	8 100	39,8	71,6	7 500	43,1	73,3	6 900	62,0
64,0	28,4	62,5	7 300	33,0	66,2	7 700	36,9	69,0	7 100	40,4	71,0	6 500	64,0
66,0	24,3	58,4	6 800	29,5	62,9	7 300	33,8	66,2	6 700	37,6	68,5	6 100	66,0
68,0	19,4	53,3	6 300	25,5	59,0	6 900	30,4	63,0	6 300	34,5	65,8	5 800	68,0
70,0	12,8	46,2	5 900	20,9	54,3	6 400	26,6	59,2	5 900	31,2	62,6	5 400	70,0
72,0				15,0	48,0	6 000	22,2	54,7	5 600	27,5	59,0	5 100	72,0
74,0				3,3	35,0	5 300	16,7	49,0	5 300	23,2	54,7	4 800	74,0
76,0							8,2	39,7	4 900	18,1	49,3	4 500	76,0
78,0										10,7	41,3	4 200	78,0

MLC250 S-3

ASME B30.5



99 610 kg
+
36 290 kg



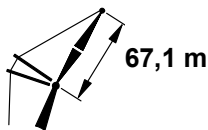
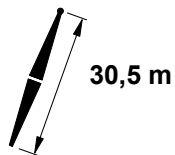
	88°			86°			83°			
	m	m	kg	m	m	kg	m	kg	m	
20,1	75,8	97,8	17 800							20,1
22,0	74,1	97,3	17 500							22,0
24,0	72,3	96,7	17 200	73,3	97,0	19 800				24,0
26,0	70,5	96,0	17 000	71,5	96,3	19 500				26,0
28,0	68,7	95,3	16 700	69,7	95,6	19 200				28,0
30,0	66,8	94,4	16 500	67,8	94,8	19 000	69,3	95,2	18 600	30,0
32,0	65,0	93,5	16 300	66,0	93,9	18 700	67,4	94,4	18 400	32,0
34,0	63,1	92,5	16 000	64,1	93,0	18 300	65,6	93,6	18 200	34,0
36,0	61,1	91,5	15 800	62,2	92,0	17 400	63,7	92,6	18 000	36,0
38,0	59,1	90,3	15 000	60,2	90,8	16 500	61,8	91,6	17 400	38,0
40,0	57,1	89,0	14 200	58,2	89,6	15 600	59,8	90,4	16 500	40,0
42,0	55,1	87,7	13 400	56,2	88,3	14 600	57,8	89,2	15 500	42,0
44,0	52,9	86,2	12 500	54,1	86,9	13 500	55,7	87,9	14 400	44,0
46,0	50,8	84,6	11 800	51,9	85,4	12 400	53,6	86,4	13 200	46,0
48,0	48,5	82,9	11 000	49,7	83,7	11 500	51,5	84,9	12 200	48,0
50,0	46,2	81,0	10 200	47,4	82,0	10 600	49,2	83,2	11 300	50,0
52,0	43,7	79,0	9 500	45,0	80,0	9 800	46,9	81,4	10 500	52,0
54,0	41,2	76,8	8 800	42,5	77,9	9 100	44,5	79,4	9 700	54,0
56,0	38,5	74,4	8 100	39,9	75,6	8 500	42,0	77,3	9 000	56,0
58,0	35,6	71,7	7 600	37,2	73,1	7 900	39,4	74,9	8 300	58,0
60,0	32,6	68,7	7 000	34,2	70,2	7 300	36,6	72,3	7 700	60,0
62,0	29,2	65,3	6 500	31,0	67,1	6 800	33,6	69,4	7 200	62,0
64,0	25,4	61,4	6 000	27,5	63,5	6 300	30,3	66,2	6 700	64,0
66,0	21,0	56,6	5 600	23,5	59,2	5 800	26,7	62,4	6 200	66,0
68,0	15,5	50,5	5 000	18,6	53,9	5 400	22,5	58,0	5 700	68,0
70,0	6,0	39,6	3 600	12,0	46,4	4 700	17,5	52,4	5 300	70,0
72,0							10,1	44,1	4 700	72,0
74,0										74,0
76,0										76,0
78,0										78,0
80,0										80,0

MLC250 S-3

ASME B30.5



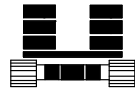
99 610 kg
+
36 290 kg



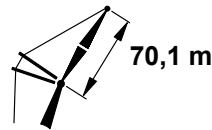
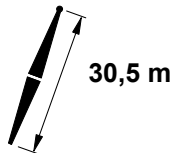
	80°			75°			70°			65°			
20,1													20,1
22,0													22,0
24,0													24,0
26,0													26,0
28,0													28,0
30,0													30,0
32,0													32,0
34,0	67,1	94,0	19 500										34,0
36,0	65,2	93,1	19 000										36,0
38,0	63,3	92,1	18 100										38,0
40,0	61,3	91,0	17 100										40,0
42,0	59,4	89,9	15 900	61,9	90,7	14 900							42,0
44,0	57,4	88,6	14 800	59,9	89,6	13 900							44,0
46,0	55,3	87,3	13 900	57,9	88,4	13 000							46,0
48,0	53,2	85,8	13 000	55,9	87,1	12 200							48,0
50,0	51,0	84,3	12 000	53,8	85,6	11 400	56,4	86,6	10 600				50,0
52,0	48,8	82,6	11 100	51,6	84,1	10 700	54,3	85,2	10 000				52,0
54,0	46,4	80,7	10 300	49,4	82,4	10 100	52,2	83,6	9 400				54,0
56,0	44,0	78,7	9 500	47,1	80,6	9 500	50,0	82,0	8 800	52,7	82,9	8 100	56,0
58,0	41,5	76,5	8 800	44,7	78,7	8 900	47,7	80,2	8 300	50,5	81,3	7 600	58,0
60,0	38,8	74,1	8 200	42,2	76,5	8 400	45,3	78,3	7 800	48,2	79,6	7 100	60,0
62,0	36,0	71,5	7 600	39,6	74,2	7 900	42,9	76,2	7 300	45,9	77,7	6 700	62,0
64,0	32,9	68,5	7 000	36,8	71,6	7 500	40,3	74,0	6 900	43,4	75,6	6 300	64,0
66,0	29,6	65,2	6 500	33,8	68,8	7 100	37,5	71,5	6 500	40,9	73,4	5 900	66,0
68,0	25,9	61,3	6 100	30,6	65,5	6 600	34,6	68,7	6 100	38,2	70,9	5 500	68,0
70,0	21,6	56,7	5 600	27,0	61,9	6 200	31,5	65,6	5 700	35,3	68,2	5 200	70,0
72,0	16,2	50,7	5 200	22,9	57,5	5 700	28,0	62,0	5 400	32,2	65,2	4 900	72,0
74,0	7,7	41,0	4 500	17,9	52,0	5 300	24,0	57,8	5 100	28,8	61,7	4 600	74,0
76,0				10,9	44,0	4 900	19,3	52,7	4 800	24,9	57,7	4 300	76,0
78,0							13,1	45,7	4 500	20,4	52,9	4 000	78,0
80,0										14,7	46,4	3 700	80,0

MLC250 S-3

ASME B30.5



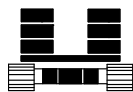
99 610 kg
+
36 290 kg



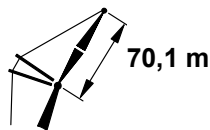
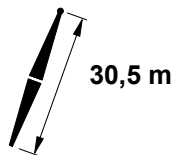
	88°			86°			83°			
	m	m	kg	m	m	kg	m	m	kg	m
20,7	75,9	100,8	16 400							20,7
22,0	74,8	100,5	16 300							22,0
24,0	73,1	99,9	16 100							24,0
26,0	71,4	99,3	15 800	72,3	99,5	18 300				26,0
28,0	69,7	98,5	15 600	70,6	98,8	18 000				28,0
30,0	67,9	97,7	15 400	68,8	98,1	17 800	70,2	98,5	17 600	30,0
32,0	66,1	96,9	15 200	67,1	97,3	17 600	68,5	97,7	17 400	32,0
34,0	64,3	95,9	15 000	65,3	96,4	17 400	66,7	96,9	17 200	34,0
36,0	62,5	94,9	14 800	63,5	95,4	16 900	64,9	96,0	17 100	36,0
38,0	60,6	93,8	14 200	61,6	94,3	16 000	63,1	95,0	16 900	38,0
40,0	58,7	92,6	13 500	59,7	93,2	15 200	61,2	93,9	16 000	40,0
42,0	56,8	91,4	12 700	57,8	92,0	14 300	59,3	92,8	15 200	42,0
44,0	54,8	90,0	12 000	55,9	90,7	13 300	57,4	91,5	14 200	44,0
46,0	52,8	88,5	11 400	53,9	89,2	12 200	55,5	90,2	13 000	46,0
48,0	50,7	86,9	10 700	51,8	87,7	11 300	53,4	88,7	12 000	48,0
50,0	48,5	85,2	10 000	49,7	86,0	10 400	51,4	87,2	11 100	50,0
52,0	46,3	83,3	9 300	47,5	84,3	9 700	49,2	85,5	10 300	52,0
54,0	44,0	81,3	8 600	45,2	82,3	8 900	47,0	83,7	9 500	54,0
56,0	41,5	79,1	8 000	42,8	80,2	8 300	44,7	81,7	8 800	56,0
58,0	39,0	76,7	7 400	40,4	78,0	7 700	42,3	79,6	8 100	58,0
60,0	36,3	74,1	6 800	37,8	75,5	7 100	39,8	77,3	7 600	60,0
62,0	33,4	71,2	6 300	35,0	72,7	6 600	37,2	74,7	7 000	62,0
64,0	30,3	68,0	5 900	32,0	69,7	6 100	34,4	71,9	6 500	64,0
66,0	26,8	64,2	5 400	28,7	66,2	5 700	31,3	68,8	6 000	66,0
68,0	22,9	59,9	5 000	25,1	62,2	5 200	28,0	65,2	5 500	68,0
70,0	18,2	54,4	4 600	20,8	57,4	4 800	24,2	61,1	5 100	70,0
72,0	11,7	46,8	3 700	15,5	51,2	4 400	19,8	56,1	4 700	72,0
74,0				6,7	40,7	3 100	14,1	49,4	4 400	74,0
76,0										76,0
78,0										78,0
80,0										80,0
82,0										82,0
84,0										84,0

MLC250 S-3

ASME B30.5



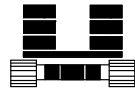
99 610 kg
+
36 290 kg



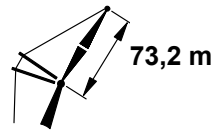
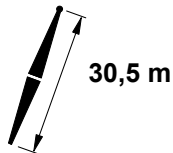
	80°			75°			70°			65°			
20,7													20,7
22,0													22,0
24,0													24,0
26,0													26,0
28,0													28,0
30,0													30,0
32,0													32,0
34,0													34,0
36,0	66,3	96,4	18 400										36,0
38,0	64,5	95,5	17 700										38,0
40,0	62,7	94,5	16 700										40,0
42,0	60,8	93,4	15 800										42,0
44,0	58,9	92,2	14 700	61,4	93,1	13 800							44,0
46,0	57,0	91,0	13 700	59,5	92,0	12 900							46,0
48,0	55,0	89,6	12 800	57,6	90,7	12 000							48,0
50,0	53,0	88,1	11 800	55,6	89,4	11 300							50,0
52,0	50,9	86,6	10 900	53,6	87,9	10 600	56,1	88,9	9 800				52,0
54,0	48,8	84,9	10 100	51,5	86,4	9 900	54,1	87,5	9 200				54,0
56,0	46,5	83,0	9 300	49,4	84,7	9 300	52,1	86,0	8 600				56,0
58,0	44,2	81,0	8 700	47,2	82,9	8 800	50,0	84,3	8 100	52,5	85,2	7 500	58,0
60,0	41,8	78,8	8 000	44,9	81,0	8 300	47,8	82,5	7 600	50,4	83,6	7 000	60,0
62,0	39,3	76,5	7 400	42,5	78,9	7 800	45,5	80,6	7 200	48,3	81,9	6 600	62,0
64,0	36,6	73,9	6 900	40,0	76,6	7 300	43,2	78,6	6 700	46,0	80,0	6 200	64,0
66,0	33,8	71,0	6 400	37,4	74,0	6 900	40,7	76,3	6 300	43,7	78,0	5 800	66,0
68,0	30,7	67,8	5 900	34,6	71,2	6 500	38,1	73,9	6 000	41,2	75,7	5 400	68,0
70,0	27,2	64,1	5 400	31,6	68,1	6 000	35,4	71,1	5 600	38,7	73,3	5 100	70,0
72,0	23,4	59,8	5 000	28,3	64,6	5 600	32,4	68,1	5 300	36,0	70,7	4 800	72,0
74,0	18,8	54,6	4 600	24,6	60,5	5 100	29,2	64,7	4 900	33,1	67,7	4 400	74,0
76,0	12,6	47,3	4 300	20,2	55,6	4 700	25,6	60,8	4 600	29,9	64,4	4 200	76,0
78,0				14,6	49,1	4 300	21,4	56,1	4 400	26,4	60,6	3 900	78,0
80,0				4,4	36,8	3 800	16,3	50,2	4 100	22,4	56,2	3 600	80,0
82,0							8,4	40,8	3 800	17,5	50,6	3 300	82,0
84,0										10,6	42,4	3 000	84,0

MLC250 S-3

ASME B30.5



99 610 kg
+
36 290 kg



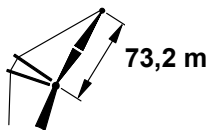
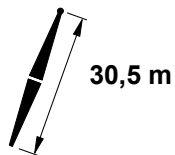
	88°			86°			83°			
	m	m	kg	m	m	kg	m	kg	m	
21,3	76,0	103,8	14 900						21,3	
22,0	75,5	103,6	14 800						22,0	
24,0	73,8	103,1	14 600						24,0	
26,0	72,2	102,5	14 400	73,1	102,7	16 600			26,0	
28,0	70,6	101,8	14 200	71,4	102,1	16 300			28,0	
30,0	68,9	101,0	14 000	69,8	101,4	16 100			30,0	
32,0	67,2	100,2	13 800	68,1	100,6	15 900	69,4	101,0	15 700	32,0
34,0	65,5	99,3	13 600	66,4	99,7	15 700	67,7	100,2	15 500	34,0
36,0	63,7	98,4	13 400	64,7	98,8	15 500	66,0	99,3	15 300	36,0
38,0	62,0	97,3	13 200	62,9	97,8	15 300	64,3	98,4	15 200	38,0
40,0	60,2	96,2	12 900	61,1	96,7	14 700	62,5	97,4	15 000	40,0
42,0	58,3	95,0	12 300	59,3	95,6	14 000	60,8	96,3	14 700	42,0
44,0	56,5	93,7	11 700	57,5	94,3	13 000	58,9	95,1	13 900	44,0
46,0	54,6	92,3	11 000	55,6	93,0	12 000	57,1	93,9	12 800	46,0
48,0	52,6	90,8	10 500	53,7	91,5	11 100	55,2	92,5	11 800	48,0
50,0	50,6	89,2	9 800	51,7	90,0	10 200	53,3	91,0	10 900	50,0
52,0	48,5	87,5	9 000	49,6	88,3	9 400	51,3	89,5	10 000	52,0
54,0	46,4	85,6	8 400	47,5	86,6	8 700	49,2	87,8	9 300	54,0
56,0	44,2	83,6	7 700	45,4	84,6	8 100	47,1	86,0	8 600	56,0
58,0	41,9	81,5	7 100	43,1	82,6	7 400	44,9	84,0	7 900	58,0
60,0	39,5	79,1	6 600	40,8	80,3	6 900	42,6	81,9	7 300	60,0
62,0	36,9	76,6	6 100	38,3	77,9	6 400	40,3	79,6	6 800	62,0
64,0	34,2	73,7	5 600	35,7	75,2	5 900	37,8	77,1	6 200	64,0
66,0	31,3	70,6	5 200	32,9	72,2	5 400	35,1	74,4	5 800	66,0
68,0	28,1	67,0	4 800	29,8	68,9	5 000	32,2	71,4	5 300	68,0
70,0	24,5	62,9	4 400	26,5	65,1	4 600	29,1	67,9	4 900	70,0
72,0	20,3	58,0	4 000	22,6	60,7	4 200	25,7	64,0	4 500	72,0
74,0	15,1	51,6	3 500	18,1	55,2	3 900	21,8	59,4	4 100	74,0
76,0				11,9	47,5	3 300	17,0	53,6	3 800	76,0
78,0							10,1	45,1	3 300	78,0
80,0										80,0
82,0										82,0
84,0										84,0
86,0										86,0

MLC250 S-3

ASME B30.5



99 610 kg
+
36 290 kg



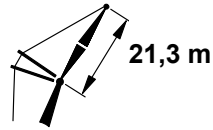
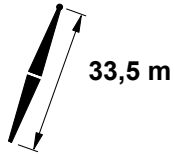
	80°			75°			70°			65°			
21,3													21,3
22,0													22,0
24,0													24,0
26,0													26,0
28,0													28,0
30,0													30,0
32,0													32,0
34,0													34,0
36,0	67,4	99,8	16 500										36,0
38,0	65,7	98,9	16 400										38,0
40,0	63,9	97,9	16 200										40,0
42,0	62,2	96,9	15 400										42,0
44,0	60,4	95,8	14 500	62,7	96,6	13 600							44,0
46,0	58,5	94,6	13 500	60,9	95,5	12 600							46,0
48,0	56,7	93,3	12 600	59,1	94,3	11 800							48,0
50,0	54,8	91,9	11 600	57,2	93,1	11 100							50,0
52,0	52,8	90,4	10 700	55,3	91,7	10 400	57,7	92,5	9 600				52,0
54,0	50,8	88,9	9 900	53,4	90,3	9 700	55,8	91,2	9 000				54,0
56,0	48,8	87,2	9 100	51,4	88,7	9 100	53,9	89,8	8 400				56,0
58,0	46,6	85,3	8 400	49,4	87,0	8 600	51,9	88,3	7 900				58,0
60,0	44,4	83,3	7 800	47,3	85,2	8 100	49,9	86,6	7 400	52,4	87,5	6 800	60,0
62,0	42,1	81,2	7 200	45,1	83,3	7 600	47,8	84,9	7 000	50,4	85,9	6 300	62,0
64,0	39,7	78,9	6 600	42,8	81,2	7 100	45,7	82,9	6 500	48,3	84,2	5 900	64,0
66,0	37,2	76,3	6 100	40,4	78,9	6 700	43,4	80,9	6 100	46,1	82,3	5 500	66,0
68,0	34,5	73,5	5 700	38,0	76,4	6 300	41,1	78,7	5 800	43,9	80,3	5 200	68,0
70,0	31,6	70,4	5 200	35,3	73,7	5 800	38,6	76,2	5 400	41,6	78,1	4 800	70,0
72,0	28,4	66,9	4 800	32,5	70,7	5 300	36,0	73,6	5 100	39,2	75,7	4 500	72,0
74,0	24,9	62,9	4 400	29,4	67,3	4 900	33,2	70,7	4 700	36,6	73,1	4 200	74,0
76,0	20,8	58,0	4 000	26,0	63,5	4 500	30,2	67,4	4 400	33,8	70,2	3 900	76,0
78,0	15,8	51,9	3 700	22,1	58,9	4 100	26,9	63,7	4 200	30,9	67,1	3 600	78,0
80,0	7,9	42,1	3 100	17,4	53,3	3 800	23,2	59,3	3 900	27,7	63,4	3 300	80,0
82,0				10,8	45,1	3 400	18,7	54,0	3 600	24,0	59,3	3 000	82,0
84,0							12,9	46,8	3 300	19,8	54,2	2 700	84,0
86,0										14,3	47,6	2 500	86,0

MLC250 S-3

ASME B30.5



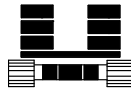
99 610 kg
+
36 290 kg



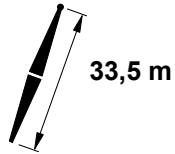
	88°			86°			83°			
m	m	m	kg	m	m	kg	m	m	kg	m
9,8	73,7	56,3	68 000 d							9,8
10,0	73,0	56,3	66 900 d							10,0
11,0	70,1	55,9	62 800 d	73,5	56,2	67 200 d				11,0
12,0	67,2	55,5	59 000 c	70,6	55,9	63 000 d				12,0
14,0	61,2	54,5	52 600 b	64,8	55,0	56 000 b	69,9	55,6	61 200 d	14,0
16,0	54,8	53,2	47 400	58,6	53,9	50 100 b	64,0	54,7	54 600 b	16,0
18,0	47,8	51,5	43 100	52,0	52,5	45 300	57,8	53,5	49 000	18,0
20,0	39,9	49,4	39 400	44,7	50,6	41 300	51,1	52,0	44 400	20,0
22,0	30,3	46,4	36 500	36,2	48,2	38 000	43,7	50,1	40 500	22,0
24,0	16,0	41,5	30 800	25,3	44,7	35 200	35,0	47,6	37 300	24,0
26,0							23,6	43,9	33 900	26,0
28,0										28,0
30,0										30,0
32,0										32,0
34,0										34,0
36,0										36,0

MLC250 S-3

ASME B30.5



99 610 kg
+
36 290 kg




	80°			75°			70°			65°			
	m	m	kg	m	m	kg	m	m	kg	m	m	kg	m
9,8													9,8
10,0													10,0
11,0													11,0
12,0													12,0
14,0													14,0
16,0													16,0
18,0	63,2	54,3	52 700 b										18,0
20,0	56,9	53,1	46 200										20,0
22,0	50,1	51,5	41 000	59,6	52,9	39 200 b							22,0
24,0	42,6	49,5	36 700	53,1	51,5	35 100							24,0
26,0	33,7	46,9	33 100	45,9	49,7	31 700	55,6	51,2	30 300				26,0
28,0	21,6	42,9	30 200	37,6	47,4	28 900	48,7	49,5	27 600				28,0
30,0				27,3	44,1	26 400	41,0	47,5	25 300	51,2	49,0	24 100	30,0
32,0				9,0	37,6	24 200	31,7	44,6	23 200	43,7	47,1	22 200	32,0
34,0							18,4	40,1	21 400	35,1	44,5	20 500	34,0
36,0										23,8	40,8	19 000	36,0

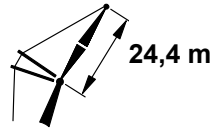
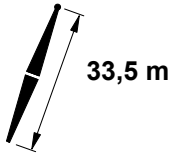
REFERENCE ONLY

MLC250 S-3

ASME B30.5



99 610 kg
+
36 290 kg



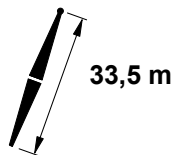
	88°			86°			83°			
	m	m	kg	m	m	kg	m	kg	m	
9,8	75,8	59,5	65 500 d						9,8	
10,0	75,2	59,5	64 600 d						10,0	
11,0	72,7	59,1	60 700 d						11,0	
12,0	70,2	58,8	57 300 b	73,1	59,1	61 000 d			12,0	
14,0	65,1	57,9	51 200 b	68,1	58,4	54 400 b			14,0	
16,0	59,8	56,8	46 200	62,9	57,4	48 900 b	67,5	58,1	53 200 b	16,0
18,0	54,1	55,5	42 000	57,4	56,2	44 200	62,2	57,1	47 900	18,0
20,0	48,0	53,8	38 400	51,6	54,8	40 300	56,7	55,9	43 400	20,0
22,0	41,1	51,7	35 500	45,2	52,9	37 100	50,8	54,3	39 700	22,0
24,0	33,2	49,0	32 900	38,0	50,6	34 300	44,4	52,5	36 500	24,0
26,0	22,9	45,1	30 600	29,3	47,5	31 900	37,0	50,1	33 700	26,0
28,0				16,8	42,6	28 500	28,0	46,8	30 900	28,0
30,0							14,5	41,4	27 500	30,0
32,0										32,0
34,0										34,0
36,0										36,0
38,0										38,0
40,0										40,0

MLC250 S-3

ASME B30.5



99 610 kg
+
36 290 kg



	80°			75°			70°			65°			
	m	m	kg	m	m	kg	m	m	kg	m	m	kg	m
9,8													9,8
10,0													10,0
11,0													11,0
12,0													12,0
14,0													14,0
16,0													16,0
18,0	66,8	57,6	51 700 b										18,0
20,0	61,5	56,6	46 000										20,0
22,0	56,0	55,4	40 800										22,0
24,0	50,0	53,8	36 500	58,3	55,3	34 900							24,0
26,0	43,4	51,9	33 000	52,6	53,8	31 500							26,0
28,0	35,9	49,4	30 000	46,3	52,1	28 700	54,8	53,5	27 400				28,0
30,0	26,6	46,0	27 500	39,2	49,8	26 300	48,8	51,8	25 000				30,0
32,0	11,4	39,8	25 200	30,8	46,9	24 200	42,1	49,8	23 000	50,9	51,3	21 900	32,0
34,0				19,4	42,4	22 300	34,3	47,2	21 300	44,4	49,4	20 300	34,0
36,0							24,4	43,5	19 700	37,1	47,0	18 800	36,0
38,0										28,2	43,8	17 500	38,0
40,0										14,7	38,4	16 300	40,0

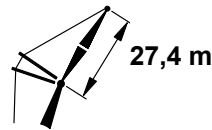
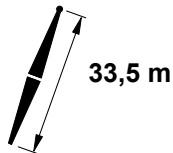
REFERENCE ONLY

MLC250 S-3

ASME B30.5



99 610 kg
+
36 290 kg



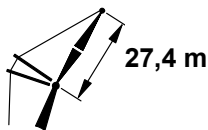
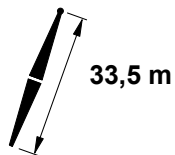
	88°			86°			83°			
m	m	m	kg	m	m	kg	m	m	kg	m
10,7	75,4	62,4	60 000 d							10,7
11,0	74,7	62,3	58 900 d							11,0
12,0	72,5	62,0	55 600 c							12,0
14,0	68,0	61,3	50 000 b	70,7	61,6	53 100 b				14,0
16,0	63,4	60,3	45 200	66,1	60,8	47 900 b	70,1	61,3	51 900 b	16,0
18,0	58,6	59,2	41 100	61,5	59,8	43 400	65,6	60,5	47 000	18,0
20,0	53,5	57,8	37 700	56,5	58,6	39 600	60,8	59,5	42 700	20,0
22,0	48,1	56,1	34 800	51,3	57,1	36 400	55,9	58,2	39 100	22,0
24,0	42,1	54,1	32 200	45,7	55,2	33 600	50,6	56,6	35 900	24,0
26,0	35,3	51,5	30 000	39,4	53,0	31 300	44,9	54,8	33 200	26,0
28,0	27,0	48,1	27 300	32,1	50,1	29 200	38,5	52,5	30 700	28,0
30,0	14,8	42,6	23 700	22,7	46,1	27 300	31,0	49,5	28 200	30,0
32,0							21,3	45,3	25 900	32,0
34,0										34,0
36,0										36,0
38,0										38,0
40,0										40,0
42,0										42,0

MLC250 S-3

ASME B30.5



99 610 kg
+
36 290 kg



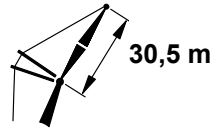
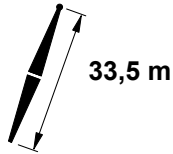
	80°			75°			70°			65°			
	m	m	kg	m	m	kg	m	m	kg	m	m	kg	m
10,7													10,7
11,0													11,0
12,0													12,0
14,0													14,0
16,0													16,0
18,0													18,0
20,0	64,9	60,1	45 800										20,0
22,0	60,2	59,0	40 600										22,0
24,0	55,2	57,7	36 400	62,2	58,8	34 700							24,0
26,0	49,9	56,1	32 900	57,3	57,6	31 400							26,0
28,0	44,1	54,2	30 000	52,2	56,1	28 600							28,0
30,0	37,6	51,8	27 400	46,6	54,4	26 200	54,2	55,8	24 900				30,0
32,0	29,9	48,7	25 200	40,4	52,2	24 100	48,8	54,1	22 900				32,0
34,0	19,6	44,2	23 300	33,3	49,4	22 300	42,9	52,2	21 200	50,7	53,6	20 100	34,0
36,0				24,4	45,7	20 600	36,2	49,7	19 600	45,0	51,7	18 700	36,0
38,0				9,3	38,7	19 100	28,2	46,4	18 300	38,6	49,4	17 400	38,0
40,0							16,9	41,4	17 000	31,1	46,4	16 200	40,0
42,0										21,4	42,2	15 100	42,0

MLC250 S-3

ASME B30.5



99 610 kg
+
36 290 kg



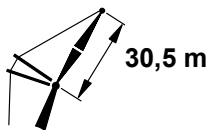
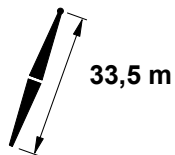
	88°			86°			83°			
m	m	m	kg	m	m	kg	m	m	kg	m
11,3	75,7	65,4	55 900 d							11,3
12,0	74,3	65,2	53 800 b							12,0
14,0	70,3	64,6	48 500 b	72,7	64,9	51 500 b				14,0
16,0	66,3	63,7	44 000	68,7	64,1	46 600 b				16,0
18,0	62,1	62,7	40 100	64,6	63,2	42 300	68,2	63,8	45 800	18,0
20,0	57,7	61,5	36 800	60,3	62,2	38 700	64,0	62,9	41 700	20,0
22,0	53,1	60,1	34 000	55,8	60,9	35 600	59,7	61,8	38 200	22,0
24,0	48,2	58,4	31 500	51,1	59,4	32 900	55,2	60,5	35 200	24,0
26,0	42,8	56,4	29 300	46,0	57,5	30 600	50,5	58,9	32 500	26,0
28,0	36,9	54,0	26 400	40,4	55,4	28 500	45,3	57,1	30 200	28,0
30,0	29,9	50,8	24 000	34,1	52,7	26 700	39,7	54,8	28 000	30,0
32,0	20,9	46,5	22 200	26,5	49,1	24 900	33,2	52,1	25 800	32,0
34,0				15,7	43,7	21 900	25,4	48,4	23 900	34,0
36,0							13,7	42,5	21 200	36,0
38,0										38,0
40,0										40,0
42,0										42,0
44,0										44,0
46,0										46,0

MLC250 S-3

ASME B30.5



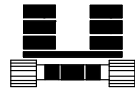
99 610 kg
+
36 290 kg



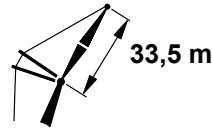
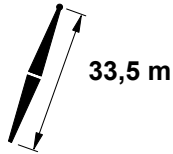
	80°			75°			70°			65°			
	m	m	kg	m	m	kg	m	kg	m	kg	m	kg	m
11,3													11,3
12,0													12,0
14,0													14,0
16,0													16,0
18,0													18,0
20,0	67,6	63,4	44 800										20,0
22,0	63,4	62,5	40 400										22,0
24,0	59,1	61,4	36 200										24,0
26,0	54,6	60,0	32 700	61,0	61,2	31 100							26,0
28,0	49,8	58,4	29 800	56,5	59,9	28 300							28,0
30,0	44,6	56,5	27 200	51,9	58,4	25 900							30,0
32,0	38,9	54,2	25 100	46,8	56,7	23 800	53,7	58,1	22 600				32,0
34,0	32,3	51,3	23 200	41,4	54,6	22 100	48,8	56,4	20 900				34,0
36,0	24,1	47,5	21 500	35,2	51,9	20 500	43,5	54,5	19 400	50,5	55,9	18 400	36,0
38,0	11,2	40,9	20 000	27,8	48,6	19 000	37,7	52,1	18 100	45,4	54,0	17 100	38,0
40,0				17,8	43,7	17 700	30,9	49,1	16 900	39,8	51,8	16 000	40,0
42,0							22,2	44,9	15 700	33,3	49,0	14 900	42,0
44,0										25,5	45,3	14 000	44,0
46,0										13,9	39,5	13 100	46,0

MLC250 S-3

ASME B30.5



99 610 kg
+
36 290 kg



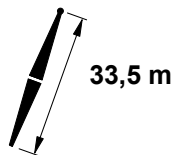
	88°			86°			83°			
m	m	m	kg	m	m	kg	m	m	kg	m
11,9	76,0	68,4	52 200 c							11,9
12,0	75,8	68,4	51 900 c							12,0
14,0	72,2	67,8	47 100 b							14,0
16,0	68,6	67,0	42 900	70,7	67,4	45 300 b				16,0
18,0	64,8	66,2	39 200	67,0	66,6	41 300	70,2	67,1	44 600	18,0
20,0	61,0	65,1	36 000	63,2	65,7	37 900	66,5	66,3	40 800	20,0
22,0	56,9	63,9	33 200	59,3	64,5	34 900	62,7	65,3	37 500	22,0
24,0	52,7	62,4	30 800	55,2	63,2	32 300	58,8	64,2	34 500	24,0
26,0	48,2	60,7	28 700	50,9	61,7	30 000	54,7	62,8	31 900	26,0
28,0	43,4	58,7	26 200	46,3	59,9	28 000	50,3	61,2	29 700	28,0
30,0	38,1	56,4	23 600	41,3	57,7	26 200	45,7	59,4	27 700	30,0
32,0	32,1	53,4	21 400	35,7	55,1	24 600	40,6	57,2	25 800	32,0
34,0	24,7	49,6	19 900	29,2	51,9	22 900	34,9	54,6	23 900	34,0
36,0	14,1	43,7	18 100	20,9	47,5	21 000	28,3	51,2	22 200	36,0
38,0							19,6	46,6	20 600	38,0
40,0										40,0
42,0										42,0
44,0										44,0
46,0										46,0
48,0										48,0

MLC250 S-3

ASME B30.5



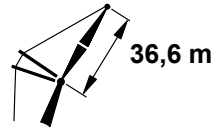
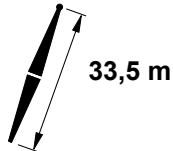
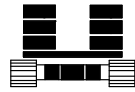

99 610 kg
+
36 290 kg



	80°			75°			70°			65°			
	m	m	kg	m	m	kg	m	m	kg	m	m	kg	m
11,9													11,9
12,0													12,0
14,0													14,0
16,0													16,0
18,0													18,0
20,0													20,0
22,0	66,0	65,9	40 000										22,0
24,0	62,2	64,9	36 100										24,0
26,0	58,2	63,7	32 600										26,0
28,0	54,1	62,3	29 700	59,9	63,5	28 300							28,0
30,0	49,7	60,7	27 200	55,9	62,2	25 900							30,0
32,0	45,0	58,8	25 000	51,6	60,7	23 800	57,5	61,8	22 600				32,0
34,0	39,9	56,6	23 200	47,0	59,0	22 000	53,3	60,4	20 900				34,0
36,0	34,1	53,9	21 500	42,1	56,9	20 400	48,8	58,7	19 400				36,0
38,0	27,3	50,4	20 000	36,6	54,4	19 000	44,1	56,8	18 000	50,4	58,2	17 000	38,0
40,0	18,2	45,5	18 700	30,3	51,3	17 800	38,8	54,5	16 800	45,7	56,3	15 900	40,0
42,0				22,5	47,1	16 600	32,9	51,6	15 700	40,7	54,1	14 900	42,0
44,0				9,5	39,8	15 500	25,8	48,0	14 700	35,0	51,5	13 900	44,0
46,0							15,8	42,5	13 800	28,4	48,2	13 100	46,0
48,0										19,8	43,6	12 300	48,0

MLC250 S-3

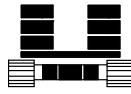

ASME B30.5



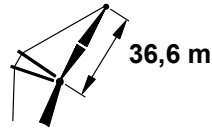
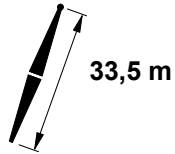
	88°			86°			83°			
m	m	m	kg	m	m	kg	m	m	kg	m
12,8	75,7	71,3	47 300 b							12,8
14,0	73,7	71,0	45 600 b							14,0
16,0	70,4	70,3	41 700	72,4	70,6	44 000				16,0
18,0	67,1	69,5	38 200	69,0	69,9	40 300				18,0
20,0	63,6	68,6	35 100	65,6	69,0	37 000	68,6	69,6	39 800	20,0
22,0	60,0	67,5	32 500	62,1	68,0	34 100	65,2	68,7	36 600	22,0
24,0	56,3	66,2	30 100	58,5	66,9	31 600	61,7	67,7	33 800	24,0
26,0	52,4	64,7	28 000	54,7	65,5	29 300	58,0	66,5	31 300	26,0
28,0	48,3	63,0	25 900	50,7	64,0	27 300	54,2	65,1	29 100	28,0
30,0	43,9	61,1	23 300	46,5	62,2	25 600	50,2	63,5	27 200	30,0
32,0	39,1	58,8	21 100	42,0	60,1	24 000	46,0	61,7	25 400	32,0
34,0	33,8	56,0	19 300	37,0	57,6	22 600	41,4	59,6	23 700	34,0
36,0	27,5	52,5	17 800	31,3	54,6	20 800	36,3	57,0	22 000	36,0
38,0	19,4	47,8	16 700	24,5	50,7	19 100	30,5	53,9	20 500	38,0
40,0				14,9	44,9	17 200	23,5	49,9	19 000	40,0
42,0							13,1	43,6	16 900	42,0
44,0										44,0
46,0										46,0
48,0										48,0
50,0										50,0
52,0										52,0

MLC250 S-3

ASME B30.5



99 610 kg
+
36 290 kg



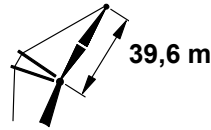
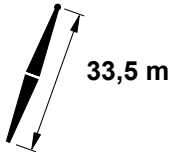
	80°			75°			70°			65°			
	m	m	kg	m	m	kg	m	kg	m	kg	m	kg	m
12,8													12,8
14,0													14,0
16,0													16,0
18,0													18,0
20,0													20,0
22,0													22,0
24,0	64,7	68,3	35 800										24,0
26,0	61,2	67,2	32 400										26,0
28,0	57,5	66,0	29 500	62,6	67,0	27 900							28,0
30,0	53,7	64,6	27 000	59,1	65,9	25 600							30,0
32,0	49,7	63,0	24 800	55,3	64,6	23 600							32,0
34,0	45,4	61,1	23 000	51,4	63,0	21 800	56,8	64,2	20 600				34,0
36,0	40,7	59,0	21 300	47,2	61,3	20 200	52,9	62,7	19 100				36,0
38,0	35,6	56,4	19 800	42,7	59,2	18 800	48,9	61,0	17 800				38,0
40,0	29,7	53,2	18 500	37,8	56,8	17 600	44,5	59,1	16 600	50,3	60,5	15 600	40,0
42,0	22,3	48,9	17 300	32,3	53,9	16 400	39,8	56,9	15 500	46,0	58,6	14 600	42,0
44,0	11,0	42,0	16 200		50,2	15 400	34,5	54,2	14 500	41,4	56,5	13 700	44,0
46,0				16,8	44,9	14 400	28,4	50,8	13 600	36,4	54,0	12 900	46,0
48,0							20,7	46,3	12 800	30,6	50,9	12 100	48,0
50,0										23,6	46,9	11 400	50,0
52,0										13,3	40,6	10 700	52,0

MLC250 S-3

ASME B30.5



99 610 kg
+
36 290 kg



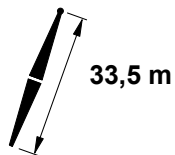
	88°			86°			83°			
m	m	m	kg	m	m	kg	m	m	kg	m
13,4	75,9	74,3	42 600 b							13,4
14,0	75,0	74,2	42 300 b							14,0
16,0	72,0	73,5	40 500	73,8	73,8	42 700				16,0
18,0	68,9	72,8	37 300	70,7	73,2	39 300				18,0
20,0	65,8	72,0	34 400	67,6	72,4	36 200	70,3	72,9	38 800	20,0
22,0	62,5	71,0	31 800	64,4	71,5	33 400	67,2	72,1	35 900	22,0
24,0	59,2	69,8	29 500	61,2	70,4	31 000	64,0	71,1	33 200	24,0
26,0	55,8	68,5	27 500	57,8	69,2	28 800	60,7	70,1	30 800	26,0
28,0	52,2	67,0	25 600	54,3	67,8	26 900	57,3	68,8	28 600	28,0
30,0	48,4	65,3	23 200	50,6	66,3	25 200	53,8	67,4	26 700	30,0
32,0	44,3	63,4	21 000	46,7	64,5	23 600	50,1	65,8	25 000	32,0
34,0	40,0	61,1	19 100	42,6	62,4	22 200	46,2	64,0	23 500	34,0
36,0	35,2	58,5	17 500	38,0	60,0	20 700	42,0	61,9	21 900	36,0
38,0	29,7	55,3	16 200	33,0	57,1	19 000	37,4	59,5	20 300	38,0
40,0	23,0	51,1	15 200	27,1	53,6	17 500	32,3	56,5	18 900	40,0
42,0	13,5	44,8	14 100	19,6	48,8	16 300	26,3	52,9	17 500	42,0
44,0							18,5	47,9	16 200	44,0
46,0										46,0
48,0										48,0
50,0										50,0
52,0										52,0
54,0										54,0

MLC250 S-3

ASME B30.5



99 610 kg
+
36 290 kg



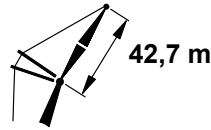
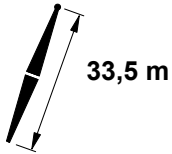
	80°			75°			70°			65°			
	m	m	kg	m	m	kg	m	m	kg	m	m	kg	m
13,4													13,4
14,0													14,0
16,0													16,0
18,0													18,0
20,0													20,0
22,0													22,0
24,0	66,8	71,7	35 300										24,0
26,0	63,6	70,7	32 200										26,0
28,0	60,3	69,6	29 300										28,0
30,0	56,9	68,4	26 800	61,7	69,4	25 400							30,0
32,0	53,3	66,9	24 700	58,3	68,2	23 400							32,0
34,0	49,6	65,3	22 800	54,8	66,9	21 600							34,0
36,0	45,7	63,5	21 200	51,2	65,3	20 000	56,2	66,5	18 900				36,0
38,0	41,4	61,3	19 700	47,3	63,6	18 600	52,6	65,0	17 600				38,0
40,0	36,8	58,8	18 400	43,2	61,6	17 400	48,9	63,3	16 400				40,0
42,0	31,5	55,8	17 200	38,8	59,2	16 300	44,9	61,4	15 400	50,2	62,8	14 400	42,0
44,0	25,3	52,0	16 100	33,8	56,4	15 300	40,5	59,2	14 400	46,3	60,9	13 500	44,0
46,0	17,1	46,7	15 200	28,1	53,0	14 300	35,8	56,6	13 500	42,1	58,8	12 700	46,0
48,0				21,0	48,5	13 500	30,4	53,5	12 700	37,5	56,4	11 900	48,0
50,0				9,6	40,9	12 700	24,0	49,5	12 000	32,3	53,5	11 200	50,0
52,0							15,1	43,7	11 200	26,3	49,8	10 600	52,0
54,0										18,6	44,8	10 000	54,0

MLC250 S-3

ASME B30.5



99 610 kg
+
36 290 kg



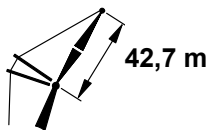
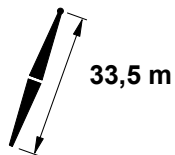
	88°			86°			83°			
	m	m	kg	m	m	kg	m	kg	m	
14,3	75,7	77,2	38 500							14,3
16,0	73,3	76,7	37 500							16,0
18,0	70,5	76,1	36 000	72,2	76,4	38 000				18,0
20,0	67,6	75,3	33 400	69,3	75,7	35 200				20,0
22,0	64,7	74,4	31 000	66,4	74,8	32 600	68,9	75,4	34 900	22,0
24,0	61,6	73,3	28 800	63,4	73,9	30 200	66,0	74,5	32 400	24,0
26,0	58,5	72,2	26 900	60,3	72,8	28 100	63,0	73,5	30 100	26,0
28,0	55,3	70,8	25 100	57,2	71,5	26 300	59,9	72,4	28 000	28,0
30,0	51,9	69,3	23 000	53,9	70,1	24 600	56,8	71,2	26 200	30,0
32,0	48,4	67,6	20 900	50,5	68,6	23 100	53,5	69,7	24 500	32,0
34,0	44,7	65,7	19 100	46,9	66,8	21 800	50,0	68,1	23 000	34,0
36,0	40,7	63,5	17 500	43,0	64,7	20 500	46,4	66,3	21 600	36,0
38,0	36,3	60,9	16 000	38,9	62,4	18 900	42,5	64,2	20 200	38,0
40,0	31,4	57,9	14 900	34,3	59,6	17 500	38,3	61,9	18 700	40,0
42,0	25,7	54,1	13 900	29,2	56,3	16 100	33,7	59,1	17 300	42,0
44,0	18,4	49,1	13 200	22,9	52,2	15 000	28,4	55,7	16 100	44,0
46,0	3,4	38,1	10 900	14,3	46,0	13 600	22,0	51,3	14 900	46,0
48,0							12,7	44,7	13 400	48,0
50,0										50,0
52,0										52,0
54,0										54,0
56,0										56,0
58,0										58,0

MLC250 S-3

ASME B30.5



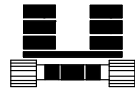
99 610 kg
+
36 290 kg



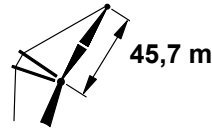
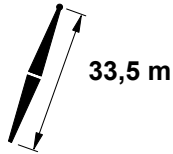
	80°			75°			70°			65°			
	m	m	kg	m	m	kg	m	m	kg	m	m	kg	m
14,3													14,3
16,0													16,0
18,0													18,0
20,0													20,0
22,0													22,0
24,0													24,0
26,0	65,6	74,1	31 900										26,0
28,0	62,6	73,1	29 100										28,0
30,0	59,5	72,0	26 600										30,0
32,0	56,3	70,7	24 500	60,8	71,8	23 100							32,0
34,0	53,0	69,3	22 600	57,7	70,6	21 400							34,0
36,0	49,6	67,6	21 000	54,4	69,2	19 800							36,0
38,0	45,9	65,8	19 500	51,0	67,6	18 400	55,7	68,8	17 300				38,0
40,0	42,0	63,7	18 200	47,5	65,9	17 200	52,4	67,3	16 200				40,0
42,0	37,8	61,2	17 000	43,7	63,9	16 100	48,9	65,6	15 100				42,0
44,0	33,1	58,3	16 000	39,6	61,6	15 100	45,2	63,8	14 100	50,1	65,1	13 300	44,0
46,0	27,7	54,9	15 000	35,1	58,9	14 100	41,2	61,6	13 300	46,5	63,2	12 400	46,0
48,0	21,0	50,3	14 100	30,0	55,7	13 300	36,9	59,1	12 500	42,6	61,2	11 700	48,0
50,0	10,9	43,1	13 300	24,0	51,7	12 500	32,1	56,1	11 700	38,4	58,8	11 000	50,0
52,0				16,0	46,1	11 800	26,5	52,5	11 100	33,8	56,0	10 300	52,0
54,0							19,5	47,6	10 400	28,5	52,6	9 700	54,0
56,0							7,4	38,9	9 800	22,1	48,3	9 200	56,0
58,0										12,9	41,7	8 600	58,0

MLC250 S-3

ASME B30.5



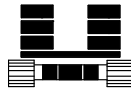
99 610 kg
+
36 290 kg



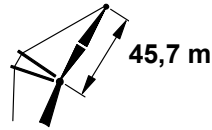
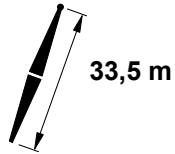
	88°			86°			83°			
	m	m	kg	m	m	kg	m	kg	m	
14,9	75,9	80,2	34 500							14,9
16,0	74,5	79,9	34 300							16,0
18,0	71,8	79,3	33 600	73,4	79,6	36 900				18,0
20,0	69,2	78,6	32 600	70,7	78,9	34 200				20,0
22,0	66,5	77,7	30 300	68,1	78,2	31 800	70,4	78,6	34 000	22,0
24,0	63,7	76,8	28 200	65,3	77,3	29 600	67,7	77,8	31 600	24,0
26,0	60,8	75,7	26 300	62,5	76,3	27 600	65,0	76,9	29 400	26,0
28,0	57,9	74,5	24 600	59,6	75,1	25 800	62,1	75,9	27 500	28,0
30,0	54,9	73,2	22 700	56,7	73,9	24 100	59,3	74,8	25 700	30,0
32,0	51,7	71,6	20 700	53,6	72,5	22 700	56,3	73,5	24 100	32,0
34,0	48,4	69,9	18 900	50,4	70,9	21 300	53,2	72,1	22 600	34,0
36,0	45,0	68,0	17 300	47,0	69,1	20 100	50,0	70,4	21 300	36,0
38,0	41,3	65,8	15 900	43,5	67,1	18 800	46,6	68,6	20 100	38,0
40,0	37,3	63,4	14 700	39,7	64,8	17 400	43,0	66,6	18 700	40,0
42,0	32,9	60,5	13 700	35,5	62,1	16 100	39,1	64,2	17 200	42,0
44,0	27,8	57,0	12 800	30,9	59,0	14 900	34,9	61,5	16 000	44,0
46,0	21,7	52,5	12 100	25,4	55,2	13 900	30,2	58,4	14 800	46,0
48,0	13,1	46,0	11 300	18,6	50,1	13 000	24,7	54,4	13 800	48,0
50,0							17,6	49,1	12 900	50,0
52,0										52,0
54,0										54,0
56,0										56,0
58,0										58,0
60,0										60,0

MLC250 S-3

ASME B30.5



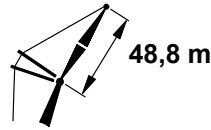
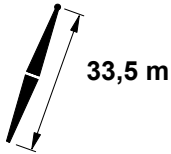

99 610 kg
+
36 290 kg



	80°			75°			70°			65°			
14,9													14,9
16,0													16,0
18,0													18,0
20,0													20,0
22,0													22,0
24,0													24,0
26,0	67,3	77,4	31 200										26,0
28,0	64,6	76,5	29 000										28,0
30,0	61,8	75,5	26 500										30,0
32,0	58,9	74,3	24 400	63,0	75,2	23 000							32,0
34,0	55,9	73,0	22 500	60,1	74,1	21 300							34,0
36,0	52,8	71,6	20 900	57,1	72,9	19 700							36,0
38,0	49,5	69,9	19 400	54,1	71,5	18 300							38,0
40,0	46,1	68,1	18 100	50,9	69,9	17 100	55,3	71,1	16 100				40,0
42,0	42,5	66,0	17 000	47,6	68,2	16 000	52,2	69,6	15 000				42,0
44,0	38,6	63,6	15 900	44,0	66,2	15 000	48,9	67,9	14 100				44,0
46,0	34,3	60,9	15 000	40,3	64,0	14 100	45,4	66,1	13 200	50,0	67,4	12 400	46,0
48,0	29,5	57,6	14 100	36,2	61,4	13 200	41,8	63,9	12 400	46,6	65,6	11 600	48,0
50,0	23,8	53,5	13 300	31,6	58,3	12 500	37,8	61,5	11 700	43,0	63,5	10 900	50,0
52,0	16,4	47,9	12 500	26,4	54,7	11 800	33,4	58,6	11 000	39,2	61,2	10 300	52,0
54,0				19,9	49,9	11 100	28,5	55,2	10 400	35,0	58,5	9 700	54,0
56,0				9,7	42,0	10 400	22,6	51,0	9 800	30,3	55,3	9 100	56,0
58,0							14,5	44,8	9 200	24,8	51,4	8 600	58,0
60,0										17,7	46,1	8 100	60,0

MLC250 S-3

ASME B30.5



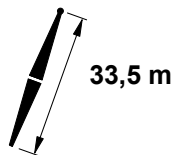
	88°			86°			83°			
m	m	m	kg	m	m	kg	m	m	kg	m
15,5	76,0	83,2	31 500							15,5
16,0	75,5	83,1	31 300							16,0
18,0	73,0	82,5	30 600							18,0
20,0	70,5	81,8	30 000	72,0	82,2	33 100				20,0
22,0	68,0	81,1	29 200	69,5	81,4	30 900				22,0
24,0	65,5	80,2	27 400	67,0	80,6	28 800	69,2	81,1	30 700	24,0
26,0	62,8	79,2	25 600	64,4	79,7	26 900	66,6	80,3	28 700	26,0
28,0	60,1	78,1	24 000	61,7	78,7	25 100	64,0	79,4	26 800	28,0
30,0	57,4	76,8	22 300	59,0	77,5	23 600	61,4	78,3	25 100	30,0
32,0	54,5	75,5	20 400	56,2	76,2	22 200	58,6	77,1	23 500	32,0
34,0	51,6	73,9	18 700	53,3	74,8	20 900	55,8	75,8	22 100	34,0
36,0	48,5	72,2	17 200	50,3	73,2	19 700	52,9	74,4	20 800	36,0
38,0	45,2	70,3	15 800	47,2	71,4	18 600	49,9	72,7	19 600	38,0
40,0	41,8	68,2	14 600	43,8	69,4	17 200	46,7	70,9	18 400	40,0
42,0	38,1	65,8	13 500	40,3	67,1	15 900	43,4	68,9	17 000	42,0
44,0	34,1	63,0	12 600	36,5	64,6	14 800	39,8	66,6	15 800	44,0
46,0	29,5	59,7	11 800	32,3	61,6	13 700	36,0	64,0	14 600	46,0
48,0	24,3	55,7	11 200	27,5	58,0	12 800	31,7	61,0	13 600	48,0
50,0	17,5	50,3	10 700	21,7	53,6	12 000	26,8	57,3	12 700	50,0
52,0	4,9	39,8	8 900	13,8	47,1	10 900	20,9	52,7	11 800	52,0
54,0							12,4	45,8	10 700	54,0
56,0										56,0
58,0										58,0
60,0										60,0
62,0										62,0
64,0										64,0

MLC250 S-3

ASME B30.5



99 610 kg
+
36 290 kg



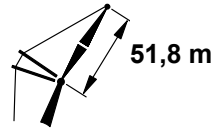
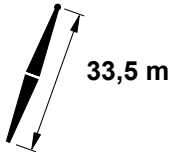
	80°			75°			70°			65°			
m	m	m	kg	m	m	kg	m	m	kg	m	m	kg	m
15,5													15,5
16,0													16,0
18,0													18,0
20,0													20,0
22,0													22,0
24,0													24,0
26,0													26,0
28,0	66,3	79,9	28 400										28,0
30,0	63,7	78,9	26 300										30,0
32,0	61,0	77,9	24 200										32,0
34,0	58,3	76,7	22 300	62,1	77,6	21 000							34,0
36,0	55,5	75,3	20 700	59,4	76,5	19 500							36,0
38,0	52,5	73,9	19 200	56,7	75,2	18 100							38,0
40,0	49,5	72,2	17 900	53,8	73,8	16 900	57,7	74,8	15 800				40,0
42,0	46,3	70,4	16 800	50,8	72,2	15 800	54,9	73,4	14 800				42,0
44,0	42,9	68,3	15 700	47,7	70,5	14 800	52,0	71,9	13 800				44,0
46,0	39,3	66,0	14 800	44,4	68,5	13 900	48,9	70,3	13 000	52,9	71,3	12 100	46,0
48,0	35,4	63,3	13 900	40,9	66,3	13 000	45,7	68,4	12 200	49,9	69,7	11 400	48,0
50,0	31,1	60,2	13 100	37,1	63,8	12 300	42,2	66,3	11 500	46,8	67,9	10 700	50,0
52,0	26,1	56,5	12 300	33,0	60,9	11 600	38,6	63,9	10 800	43,4	65,8	10 000	52,0
54,0	19,9	51,7	11 600	28,3	57,5	10 900	34,6	61,1	10 200	39,9	63,5	9 400	54,0
56,0	10,8	44,1	10 800	22,7	53,2	10 300	30,2	57,9	9 600	36,0	60,9	8 900	56,0
58,0				15,3	47,2	9 700	25,0	54,0	9 100	31,7	57,9	8 400	58,0
60,0							18,5	48,9	8 500	26,9	54,3	7 900	60,0
62,0							7,9	40,0	8 000	20,9	49,7	7 500	62,0
64,0										12,6	42,8	7 000	64,0

MLC250 S-3

ASME B30.5



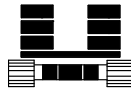

99 610 kg
+
36 290 kg



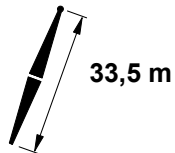
	88°			86°			83°			
m	m	m	kg	m	m	kg	m	kg	m	
16,5	75,8	86,1	28 500						16,5	
18,0	74,0	85,7	28 100						18,0	
20,0	71,7	85,1	27 500	73,1	85,4	32 100			20,0	
22,0	69,4	84,3	27 000	70,8	84,7	30 100			22,0	
24,0	67,0	83,5	26 500	68,4	83,9	28 100	70,5	84,4	29 900	
26,0	64,6	82,6	25 100	66,0	83,1	26 300	68,1	83,6	28 000	
28,0	62,1	81,6	23 500	63,5	82,1	24 600	65,7	82,7	26 200	
30,0	59,5	80,4	21 700	61,0	81,0	23 100	63,2	81,8	24 600	
32,0	56,9	79,2	20 000	58,4	79,8	21 700	60,7	80,7	23 100	
34,0	54,2	77,8	18 500	55,8	78,5	20 500	58,1	79,5	21 700	
36,0	51,4	76,2	17 000	53,1	77,1	19 300	55,5	78,1	20 500	
38,0	48,5	74,5	15 700	50,2	75,5	18 300	52,7	76,7	19 300	
40,0	45,5	72,6	14 500	47,3	73,7	17 000	49,9	75,0	18 200	
42,0	42,2	70,5	13 500	44,2	71,7	15 700	46,9	73,2	16 800	
44,0	38,8	68,2	12 500	40,8	69,5	14 600	43,7	71,2	15 600	
46,0	35,1	65,5	11 700	37,3	67,0	13 500	40,4	69,0	14 400	
48,0	31,0	62,3	11 000	33,4	64,1	12 600	36,8	66,4	13 400	
50,0	26,3	58,6	10 400	29,1	60,8	11 800	32,9	63,5	12 500	
52,0	20,7	53,9	9 900	24,1	56,7	11 000	28,5	60,1	11 600	
54,0	12,8	47,1	9 100	17,8	51,4	10 200	23,4	55,9	10 900	
56,0				7,2	42,0	8 500	16,8	50,3	10 200	
58,0									58,0	
60,0									60,0	
62,0									62,0	
64,0									64,0	
66,0									66,0	

MLC250 S-3

ASME B30.5



99 610 kg
+
36 290 kg



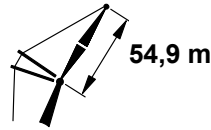
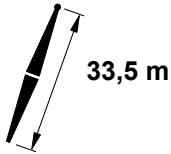
	80°			75°			70°			65°			
16,5													16,5
18,0													18,0
20,0													20,0
22,0													22,0
24,0													24,0
26,0													26,0
28,0	67,7	83,2	27 700										28,0
30,0	65,3	82,3	26 000										30,0
32,0	62,9	81,3	24 000										32,0
34,0	60,3	80,2	22 100										34,0
36,0	57,8	79,0	20 500	61,4	80,0	19 300							36,0
38,0	55,1	77,7	19 100	58,9	78,8	17 900							38,0
40,0	52,3	76,2	17 800	56,2	77,6	16 700							40,0
42,0	49,5	74,5	16 600	53,5	76,1	15 600	57,2	77,1	14 600				42,0
44,0	46,5	72,7	15 600	50,7	74,5	14 600	54,6	75,8	13 600				44,0
46,0	43,3	70,6	14 600	47,7	72,8	13 700	51,8	74,2	12 800				46,0
48,0	39,9	68,4	13 700	44,7	70,8	12 900	48,9	72,6	12 000	52,7	73,6	11 200	48,0
50,0	36,3	65,8	12 900	41,4	68,7	12 100	45,9	70,7	11 300	49,9	72,0	10 500	50,0
52,0	32,4	62,8	12 200	37,9	66,2	11 400	42,7	68,6	10 600	46,9	70,2	9 800	52,0
54,0	27,9	59,3	11 500	34,1	63,4	10 800	39,3	66,3	10 000	43,8	68,2	9 300	54,0
56,0	22,6	55,0	10 700	29,9	60,2	10 200	35,6	63,6	9 400	40,5	65,9	8 700	56,0
58,0	15,7	49,1	10 000	25,0	56,2	9 600	31,5	60,5	8 900	36,9	63,4	8 200	58,0
60,0				18,9	51,2	9 100	27,0	56,9	8 400	33,0	60,5	7 800	60,0
62,0				9,7	43,1	8 500	21,5	52,4	7 900	28,6	57,0	7 300	62,0
64,0							14,0	46,0	7 500	23,5	52,9	6 900	64,0
66,0										16,9	47,3	6 500	66,0

MLC250 S-3

ASME B30.5



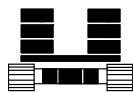
99 610 kg
+
36 290 kg



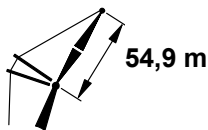
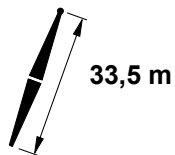
	88°			86°			83°			
	m	m	kg	m	kg	m	kg	m	m	
17,1	76,0	89,1	25 700						17,1	
18,0	75,0	88,9	25 600						18,0	
20,0	72,8	88,3	25 200						20,0	
22,0	70,6	87,6	24 700	71,9	87,9	28 700			22,0	
24,0	68,3	86,8	24 300	69,6	87,2	27 300			24,0	
26,0	66,1	86,0	23 900	67,4	86,4	25 500	69,4	86,9	27 200	26,0
28,0	63,7	85,0	22 600	65,1	85,5	24 000	67,1	86,1	25 500	28,0
30,0	61,4	84,0	21 100	62,8	84,5	22 500	64,8	85,2	24 000	30,0
32,0	59,0	82,8	19 600	60,4	83,4	21 200	62,5	84,2	22 500	32,0
34,0	56,5	81,5	18 100	57,9	82,2	20 000	60,1	83,0	21 200	34,0
36,0	53,9	80,1	16 800	55,4	80,8	18 900	57,6	81,8	20 000	36,0
38,0	51,3	78,5	15 500	52,8	79,4	17 800	55,1	80,5	18 900	38,0
40,0	48,5	76,8	14 400	50,2	77,8	16 800	52,5	79,0	17 800	40,0
42,0	45,7	74,9	13 400	47,4	76,0	15 500	49,8	77,3	16 600	42,0
44,0	42,6	72,9	12 400	44,4	74,0	14 300	47,0	75,5	15 300	44,0
46,0	39,4	70,5	11 600	41,3	71,8	13 300	44,0	73,6	14 200	46,0
48,0	36,0	67,9	10 900	38,0	69,4	12 400	40,9	71,3	13 200	48,0
50,0	32,2	64,9	10 200	34,5	66,6	11 500	37,6	68,9	12 200	50,0
52,0	28,0	61,4	9 700	30,5	63,4	10 700	34,0	66,0	11 400	52,0
54,0	23,1	57,1	9 200	26,1	59,7	10 000	30,0	62,8	10 600	54,0
56,0	16,9	51,5	8 800	20,7	54,9	9 400	25,4	58,9	9 900	56,0
58,0	5,8	41,2	7 000	13,4	48,3	8 500	19,9	54,0	9 300	58,0
60,0							12,2	46,9	8 400	60,0
62,0										62,0
64,0										64,0
66,0										66,0
68,0										68,0
70,0										70,0

MLC250 S-3

ASME B30.5



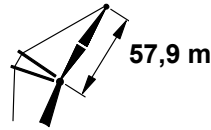
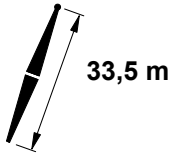
99 610 kg
+
36 290 kg



	80°			75°			70°			65°			
17,1													17,1
18,0													18,0
20,0													20,0
22,0													22,0
24,0													24,0
26,0													26,0
28,0													28,0
30,0	66,8	85,7	25 300										30,0
32,0	64,5	84,7	23 800										32,0
34,0	62,1	83,7	21 900										34,0
36,0	59,8	82,6	20 300										36,0
38,0	57,3	81,3	18 800	60,8	82,4	17 700							38,0
40,0	54,8	80,0	17 600	58,3	81,2	16 500							40,0
42,0	52,1	78,5	16 400	55,8	79,9	15 400							42,0
44,0	49,4	76,8	15 300	53,3	78,4	14 400	56,8	79,5	13 400				44,0
46,0	46,6	75,0	14 400	50,6	76,8	13 500	54,3	78,1	12 500				46,0
48,0	43,6	73,0	13 500	47,8	75,1	12 600	51,6	76,5	11 800				48,0
50,0	40,5	70,7	12 700	44,9	73,2	11 900	48,9	74,9	11 000	52,5	75,9	10 200	50,0
52,0	37,1	68,2	12 000	41,8	71,0	11 200	46,0	73,0	10 400	49,8	74,3	9 600	52,0
54,0	33,5	65,3	11 300	38,6	68,6	10 500	43,0	70,9	9 800	47,0	72,5	9 000	54,0
56,0	29,4	62,0	10 500	35,1	65,9	9 900	39,9	68,6	9 200	44,1	70,5	8 500	56,0
58,0	24,8	58,0	9 800	31,2	62,8	9 400	36,5	66,0	8 700	41,0	68,3	8 000	58,0
60,0	19,1	53,0	9 200	26,8	59,1	8 900	32,7	63,1	8 200	37,6	65,8	7 500	60,0
62,0	10,7	45,2	8 400	21,7	54,6	8 400	28,6	59,7	7 700	34,0	63,0	7 100	62,0
64,0				14,8	48,4	7 900	23,8	55,5	7 300	30,1	59,7	6 700	64,0
66,0							17,8	50,1	6 900	25,5	55,9	6 300	66,0
68,0							8,2	41,2	6 500	20,0	51,0	5 900	68,0
70,0										12,3	43,9	5 600	70,0

MLC250 S-3

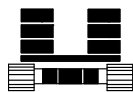
ASME B30.5



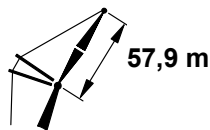
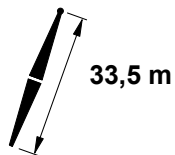
	88°			86°			83°			
m	m	m	kg	m	m	kg	m	m	kg	m
18,0	75,8	92,0	23 100							18,0
20,0	73,7	91,5	22 800							20,0
22,0	71,6	90,8	22 600	72,8	91,1	25 900				22,0
24,0	69,5	90,1	22 200	70,8	90,4	25 700				24,0
26,0	67,4	89,3	21 800	68,6	89,7	24 800	70,5	90,1	24 900	26,0
28,0	65,2	88,4	21 400	66,5	88,8	23 300	68,4	89,4	24 500	28,0
30,0	63,0	87,4	20 500	64,3	87,9	22 000	66,2	88,5	23 300	30,0
32,0	60,8	86,3	19 100	62,1	86,9	20 700	64,0	87,6	22 000	32,0
34,0	58,5	85,1	17 800	59,8	85,8	19 500	61,8	86,5	20 700	34,0
36,0	56,1	83,8	16 600	57,5	84,5	18 500	59,5	85,4	19 600	36,0
38,0	53,7	82,4	15 400	55,1	83,2	17 400	57,2	84,2	18 500	38,0
40,0	51,2	80,8	14 300	52,6	81,7	16 500	54,8	82,8	17 500	40,0
42,0	48,6	79,1	13 300	50,1	80,1	15 500	52,3	81,3	16 500	42,0
44,0	45,8	77,3	12 400	47,4	78,3	14 400	49,8	79,6	15 400	44,0
46,0	43,0	75,2	11 600	44,7	76,3	13 300	47,1	77,8	14 200	46,0
48,0	40,0	72,9	10 900	41,8	74,2	12 300	44,3	75,9	13 200	48,0
50,0	36,8	70,3	10 200	38,7	71,8	11 500	41,4	73,7	12 200	50,0
52,0	33,3	67,4	9 600	35,4	69,1	10 700	38,3	71,3	11 400	52,0
54,0	29,5	64,1	9 100	31,7	66,0	10 000	34,9	68,5	10 600	54,0
56,0	25,1	60,2	8 600	27,7	62,5	9 300	31,3	65,4	9 900	56,0
58,0	19,8	55,2	8 300	23,0	58,2	8 700	27,2	61,8	9 200	58,0
60,0	12,5	48,1	7 200	17,2	52,6	8 000	22,4	57,4	8 600	60,0
62,0				7,6	43,2	6 700	16,2	51,5	8 000	62,0
64,0							5,2	40,5	6 700	64,0
66,0										66,0
68,0										68,0
70,0										70,0
72,0										72,0
74,0										74,0

MLC250 S-3

ASME B30.5



99 610 kg
+
36 290 kg



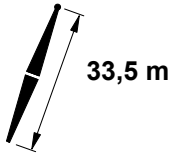
	80°			75°			70°			65°			
18,0													18,0
20,0													20,0
22,0													22,0
24,0													24,0
26,0													26,0
28,0													28,0
30,0													30,0
32,0	65,9	88,1	23 200										32,0
34,0	63,7	87,2	21 800										34,0
36,0	61,5	86,1	20 200										36,0
38,0	59,2	84,9	18 700	62,4	85,9	17 600							38,0
40,0	56,9	83,7	17 500	60,2	84,8	16 400							40,0
42,0	54,5	82,3	16 300	57,9	83,5	15 300							42,0
44,0	52,0	80,8	15 300	55,5	82,2	14 300							44,0
46,0	49,4	79,1	14 300	53,0	80,7	13 400	56,4	81,8	12 400				46,0
48,0	46,7	77,3	13 400	50,5	79,1	12 500	54,0	80,4	11 700				48,0
50,0	43,9	75,3	12 600	47,9	77,4	11 800	51,5	78,8	10 900				50,0
52,0	41,0	73,1	11 900	45,1	75,5	11 100	48,9	77,2	10 300	52,4	78,2	9 500	52,0
54,0	37,8	70,6	11 200	42,2	73,3	10 500	46,2	75,3	9 700	49,8	76,6	8 900	54,0
56,0	34,4	67,8	10 500	39,2	71,0	9 900	43,4	73,3	9 100	47,1	74,8	8 400	56,0
58,0	30,7	64,7	9 800	35,9	68,4	9 300	40,4	71,0	8 600	44,4	72,8	7 900	58,0
60,0	26,6	60,9	9 100	32,3	65,4	8 800	37,2	68,5	8 100	41,4	70,6	7 400	60,0
62,0	21,6	56,4	8 500	28,4	61,9	8 300	33,8	65,6	7 600	38,3	68,2	7 000	62,0
64,0	15,2	50,2	7 900	23,8	57,7	7 800	30,0	62,4	7 200	35,0	65,5	6 600	64,0
66,0				18,2	52,4	7 400	25,7	58,5	6 800	31,3	62,3	6 200	66,0
68,0				9,8	44,2	7 000	20,6	53,7	6 400	27,2	58,7	5 900	68,0
70,0							13,7	47,1	6 100	22,4	54,3	5 500	70,0
72,0										16,3	48,5	5 200	72,0
74,0										5,5	37,7	4 800	74,0

MLC250 S-3

ASME B30.5



99 610 kg
+
36 290 kg



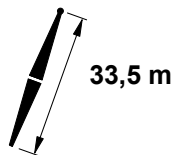
	88°			86°			83°			
m	m	m	kg	m	m	kg	m	m	kg	m
18,6	75,9	95,0	20 900							18,6
20,0	74,5	94,6	20 700							20,0
22,0	72,6	94,0	20 500	73,7	94,3	23 500				22,0
24,0	70,6	93,3	20 200	71,8	93,7	23 300				24,0
26,0	68,6	92,6	20 000	69,8	93,0	23 000				26,0
28,0	66,5	91,7	19 700	67,7	92,2	22 500	69,5	92,7	22 300	28,0
30,0	64,5	90,8	19 400	65,7	91,3	21 400	67,5	91,9	22 200	30,0
32,0	62,4	89,8	18 400	63,6	90,3	20 100	65,4	91,0	21 400	32,0
34,0	60,2	88,7	17 300	61,5	89,3	19 000	63,3	90,0	20 200	34,0
36,0	58,0	87,5	16 200	59,3	88,1	18 000	61,2	88,9	19 100	36,0
38,0	55,8	86,2	15 100	57,1	86,9	17 000	59,0	87,8	18 000	38,0
40,0	53,4	84,7	14 100	54,8	85,5	16 100	56,8	86,5	17 000	40,0
42,0	51,1	83,1	13 200	52,5	84,0	15 200	54,5	85,1	16 100	42,0
44,0	48,6	81,4	12 300	50,0	82,4	14 100	52,2	83,6	15 100	44,0
46,0	46,0	79,6	11 500	47,5	80,6	13 100	49,7	81,9	14 000	46,0
48,0	43,3	77,5	10 800	44,9	78,7	12 100	47,2	80,1	12 900	48,0
50,0	40,5	75,3	10 100	42,2	76,5	11 200	44,6	78,2	12 000	50,0
52,0	37,5	72,8	9 500	39,3	74,2	10 500	41,8	76,0	11 100	52,0
54,0	34,2	69,9	9 000	36,2	71,5	9 700	38,9	73,6	10 400	54,0
56,0	30,7	66,8	8 500	32,8	68,6	9 100	35,7	71,0	9 600	56,0
58,0	26,7	63,1	8 100	29,1	65,2	8 400	32,4	68,0	9 000	58,0
60,0	22,1	58,6	7 600	24,9	61,2	7 900	28,6	64,5	8 400	60,0
62,0	16,3	52,7	6 900	19,9	56,3	7 300	24,3	60,4	7 800	62,0
64,0	6,4	42,4	5 500	13,1	49,4	6 700	19,2	55,3	7 300	64,0
66,0							12,0	48,0	6 500	66,0
68,0										68,0
70,0										70,0
72,0										72,0
74,0										74,0
76,0										76,0

MLC250 S-3

ASME B30.5



99 610 kg
+
36 290 kg



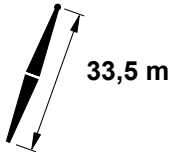
	80°			75°			70°			65°			
18,6													18,6
20,0													20,0
22,0													22,0
24,0													24,0
26,0													26,0
28,0													28,0
30,0													30,0
32,0	67,2	91,4	22 400										32,0
34,0	65,1	90,5	21 200										34,0
36,0	63,1	89,6	19 900										36,0
38,0	60,9	88,5	18 500										38,0
40,0	58,7	87,3	17 200	61,8	88,3	16 100							40,0
42,0	56,5	86,0	16 100	59,7	87,1	15 000							42,0
44,0	54,2	84,6	15 000	57,4	85,9	14 000							44,0
46,0	51,8	83,1	14 100	55,2	84,5	13 100							46,0
48,0	49,4	81,4	13 200	52,8	83,0	12 300	56,1	84,1	11 400				48,0
50,0	46,8	79,6	12 400	50,4	81,4	11 600	53,7	82,7	10 700				50,0
52,0	44,2	77,6	11 700	47,9	79,7	10 900	51,4	81,1	10 000				52,0
54,0	41,4	75,4	11 000	45,3	77,8	10 200	48,9	79,5	9 400	52,2	80,5	8 700	54,0
56,0	38,5	73,0	10 200	42,6	75,7	9 600	46,3	77,6	8 900	49,8	78,9	8 100	56,0
58,0	35,3	70,3	9 500	39,7	73,4	9 100	43,7	75,6	8 400	47,2	77,1	7 700	58,0
60,0	31,9	67,2	8 900	36,7	70,8	8 600	40,9	73,3	7 900	44,6	75,1	7 200	60,0
62,0	28,1	63,7	8 300	33,4	67,9	8 100	37,9	70,9	7 400	41,8	73,0	6 800	62,0
64,0	23,7	59,5	7 700	29,7	64,6	7 700	34,7	68,1	7 000	38,9	70,6	6 400	64,0
66,0	18,4	54,2	7 200	25,6	60,7	7 200	31,2	65,0	6 600	35,8	67,9	6 000	66,0
68,0	10,7	46,3	6 600	20,8	56,0	6 800	27,3	61,3	6 200	32,4	64,9	5 600	68,0
70,0				14,4	49,5	6 400	22,8	57,0	5 900	28,7	61,5	5 300	70,0
72,0							17,2	51,4	5 500	24,4	57,4	5 000	72,0
74,0							8,4	42,3	5 200	19,2	52,3	4 700	74,0
76,0										12,1	45,0	4 400	76,0

MLC250 S-3

ASME B30.5



99 610 kg
+
36 290 kg



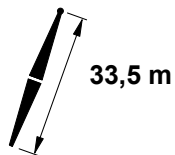
	88°			86°			83°			
	m	m	kg	m	m	kg	m	kg	m	
19,5	75,8	97,9	18 900						19,5	
20,0	75,3	97,8	18 800						20,0	
22,0	73,4	97,2	18 600						22,0	
24,0	71,6	96,6	18 400	72,7	96,9	21 100			24,0	
26,0	69,7	95,9	18 100	70,8	96,2	20 900			26,0	
28,0	67,7	95,1	17 900	68,9	95,5	20 600	70,5	95,9	20 100	28,0
30,0	65,8	94,2	17 700	66,9	94,6	20 400	68,6	95,1	20 000	30,0
32,0	63,8	93,2	17 500	65,0	93,7	19 600	66,7	94,3	19 800	32,0
34,0	61,8	92,2	16 700	63,0	92,7	18 600	64,7	93,4	19 500	34,0
36,0	59,7	91,1	15 700	60,9	91,6	17 600	62,7	92,4	18 600	36,0
38,0	57,6	89,8	14 700	58,8	90,5	16 600	60,7	91,3	17 600	38,0
40,0	55,5	88,5	13 800	56,7	89,2	15 700	58,6	90,1	16 700	40,0
42,0	53,2	87,0	13 000	54,5	87,8	14 900	56,4	88,8	15 800	42,0
44,0	51,0	85,4	12 100	52,3	86,3	13 900	54,3	87,4	14 900	44,0
46,0	48,6	83,7	11 400	50,0	84,7	12 900	52,0	85,9	13 800	46,0
48,0	46,2	81,9	10 700	47,6	82,9	11 900	49,7	84,2	12 700	48,0
50,0	43,6	79,8	10 000	45,1	81,0	11 000	47,3	82,5	11 800	50,0
52,0	40,9	77,6	9 400	42,5	78,9	10 200	44,8	80,5	10 900	52,0
54,0	38,1	75,2	8 900	39,8	76,5	9 500	42,2	78,4	10 200	54,0
56,0	35,1	72,4	8 400	36,9	74,0	8 900	39,4	76,0	9 400	56,0
58,0	31,8	69,4	7 900	33,7	71,1	8 200	36,5	73,4	8 800	58,0
60,0	28,2	65,8	7 400	30,3	67,9	7 700	33,3	70,5	8 100	60,0
62,0	24,0	61,7	6 800	26,5	64,1	7 100	29,9	67,2	7 600	62,0
64,0	19,1	56,5	6 400	22,1	59,6	6 600	26,0	63,4	7 000	64,0
66,0	12,3	49,2	5 400	16,6	53,8	6 100	21,5	58,8	6 600	66,0
68,0				7,9	44,3	5 000	15,8	52,7	6 100	68,0
70,0							5,9	41,9	5 100	70,0
72,0										72,0
74,0										74,0
76,0										76,0
78,0										78,0
80,0										80,0

MLC250 S-3

ASME B30.5



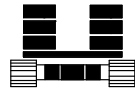
99 610 kg
+
36 290 kg



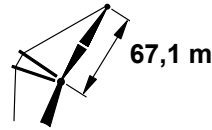
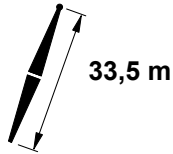
	80°			75°			70°			65°			
	m	m	kg	m	m	kg	m	m	kg	m	m	kg	m
19,5													19,5
20,0													20,0
22,0													22,0
24,0													24,0
26,0													26,0
28,0													28,0
30,0													30,0
32,0													32,0
34,0	66,4	93,9	20 700										34,0
36,0	64,4	93,0	19 600										36,0
38,0	62,4	91,9	18 400										38,0
40,0	60,4	90,8	17 100										40,0
42,0	58,3	89,6	15 900	61,2	90,6	14 900							42,0
44,0	56,2	88,3	14 900	59,2	89,5	13 900							44,0
46,0	54,0	86,9	13 900	57,1	88,2	13 000							46,0
48,0	51,7	85,4	13 100	54,9	86,8	12 100	57,9	87,8	11 200				48,0
50,0	49,4	83,7	12 300	52,7	85,4	11 400	55,7	86,4	10 500				50,0
52,0	47,0	81,9	11 500	50,4	83,7	10 700	53,5	85,0	9 900				52,0
54,0	44,4	79,9	10 800	48,0	82,0	10 100	51,3	83,4	9 300				54,0
56,0	41,8	77,8	10 000	45,5	80,1	9 500	48,9	81,8	8 700	52,0	82,8	8 000	56,0
58,0	39,0	75,4	9 300	42,9	78,0	8 900	46,5	79,9	8 200	49,7	81,2	7 500	58,0
60,0	36,1	72,8	8 700	40,2	75,7	8 400	43,9	77,9	7 700	47,3	79,4	7 000	60,0
62,0	32,9	69,8	8 100	37,3	73,2	7 900	41,3	75,7	7 300	44,8	77,4	6 600	62,0
64,0	29,4	66,4	7 500	34,2	70,4	7 500	38,5	73,3	6 800	42,2	75,3	6 200	64,0
66,0	25,4	62,5	7 000	30,9	67,2	7 100	35,5	70,6	6 400	39,4	72,9	5 800	66,0
68,0	20,8	57,8	6 500	27,1	63,6	6 700	32,2	67,6	6 100	36,5	70,4	5 500	68,0
70,0	14,8	51,4	6 000	22,9	59,2	6 300	28,6	64,1	5 700	33,3	67,5	5 100	70,0
72,0				17,6	53,7	5 900	24,6	60,0	5 400	29,9	64,2	4 800	72,0
74,0				9,8	45,2	5 600	19,8	55,1	5 000	26,0	60,3	4 500	74,0
76,0							13,4	48,2	4 700	21,5	55,7	4 200	76,0
78,0										15,8	49,7	3 900	78,0
80,0										6,1	39,0	3 600	80,0

MLC250 S-3

ASME B30.5



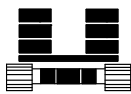
99 610 kg
+
36 290 kg



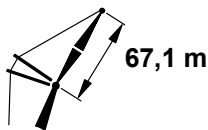
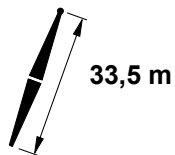
	88°			86°			83°			
	m	m	kg	m	m	kg	m	m	kg	m
20,1	75,9	100,9	17 100							20,1
22,0	74,2	100,4	16 900							22,0
24,0	72,4	99,8	16 700	73,5	100,1	19 100				24,0
26,0	70,6	99,1	16 400	71,7	99,4	18 900				26,0
28,0	68,8	98,4	16 200	69,9	98,7	18 700				28,0
30,0	66,9	97,5	16 000	68,0	97,9	18 400	69,6	98,4	18 000	30,0
32,0	65,1	96,6	15 800	66,2	97,1	18 200	67,8	97,6	17 900	32,0
34,0	63,2	95,6	15 600	64,3	96,1	17 900	65,9	96,8	17 700	34,0
36,0	61,2	94,6	15 100	62,4	95,1	17 100	64,0	95,8	17 500	36,0
38,0	59,3	93,4	14 300	60,4	94,0	16 100	62,1	94,8	17 100	38,0
40,0	57,2	92,2	13 400	58,4	92,8	15 300	60,2	93,7	16 200	40,0
42,0	55,2	90,8	12 700	56,4	91,5	14 500	58,2	92,4	15 400	42,0
44,0	53,1	89,3	11 900	54,3	90,1	13 700	56,1	91,1	14 600	44,0
46,0	50,9	87,7	11 200	52,2	88,6	12 600	54,0	89,7	13 600	46,0
48,0	48,6	86,0	10 500	49,9	87,0	11 700	51,9	88,2	12 500	48,0
50,0	46,3	84,2	9 900	47,7	85,2	10 800	49,7	86,5	11 600	50,0
52,0	43,9	82,2	9 300	45,3	83,3	10 000	47,4	84,8	10 700	52,0
54,0	41,3	80,0	8 800	42,8	81,2	9 300	45,0	82,8	9 900	54,0
56,0	38,6	77,5	8 200	40,2	78,9	8 600	42,5	80,7	9 200	56,0
58,0	35,8	74,9	7 700	37,5	76,4	8 000	39,9	78,4	8 500	58,0
60,0	32,7	71,9	7 100	34,5	73,6	7 400	37,1	75,8	7 900	60,0
62,0	29,4	68,5	6 600	31,4	70,5	6 900	34,2	73,0	7 300	62,0
64,0	25,6	64,6	6 100	27,9	66,9	6 400	31,0	69,8	6 800	64,0
66,0	21,3	60,0	5 700	23,9	62,7	5 900	27,4	66,2	6 300	66,0
68,0	15,8	53,9	5 100	19,2	57,6	5 500	23,4	61,9	5 900	68,0
70,0	6,9	43,6	3 900	12,9	50,5	4 900	18,5	56,6	5 400	70,0
72,0							11,8	49,1	4 900	72,0
74,0										74,0
76,0										76,0
78,0										78,0
80,0										80,0
82,0										82,0

MLC250 S-3

ASME B30.5



99 610 kg
+
36 290 kg



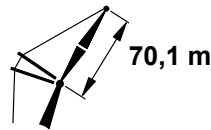
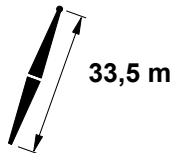
	80°			75°			70°			65°			
20,1													20,1
22,0													22,0
24,0													24,0
26,0													26,0
28,0													28,0
30,0													30,0
32,0													32,0
34,0	67,5	97,2	18 900										34,0
36,0	65,7	96,3	18 700										36,0
38,0	63,8	95,4	18 000										38,0
40,0	61,9	94,3	16 900										40,0
42,0	59,9	93,2	15 700	62,7	94,1	14 600							42,0
44,0	57,9	92,0	14 700	60,7	93,0	13 600							44,0
46,0	55,8	90,7	13 700	58,7	91,8	12 700							46,0
48,0	53,7	89,2	12 900	56,7	90,5	11 900							48,0
50,0	51,6	87,7	12 100	54,6	89,2	11 200	57,5	90,1	10 300				50,0
52,0	49,4	86,0	11 300	52,5	87,7	10 500	55,4	88,8	9 600				52,0
54,0	47,0	84,2	10 600	50,3	86,0	9 800	53,3	87,3	9 000				54,0
56,0	44,7	82,2	9 800	48,0	84,3	9 300	51,2	85,7	8 500				56,0
58,0	42,2	80,1	9 100	45,7	82,4	8 700	48,9	84,1	8 000	51,9	85,1	7 200	58,0
60,0	39,5	77,8	8 400	43,2	80,3	8 200	46,6	82,2	7 500	49,7	83,5	6 800	60,0
62,0	36,7	75,2	7 800	40,6	78,1	7 700	44,2	80,2	7 000	47,4	81,7	6 300	62,0
64,0	33,7	72,3	7 300	37,9	75,6	7 300	41,7	78,0	6 600	45,0	79,7	5 900	64,0
66,0	30,5	69,1	6 700	35,0	72,9	6 900	39,0	75,7	6 200	42,5	77,6	5 600	66,0
68,0	26,9	65,4	6 200	31,9	69,8	6 500	36,2	73,0	5 800	39,9	75,3	5 200	68,0
70,0	22,8	61,0	5 800	28,5	66,3	6 100	33,1	70,1	5 500	37,2	72,8	4 900	70,0
72,0	17,8	55,5	5 400	24,6	62,3	5 700	29,8	66,8	5 200	34,2	70,0	4 600	72,0
74,0	10,6	47,4	4 900	20,0	57,3	5 400	26,2	63,0	4 800	31,0	66,8	4 300	74,0
76,0				14,1	50,6	5 100	21,9	58,4	4 500	27,5	63,2	4 000	76,0
78,0							16,6	52,6	4 200	23,4	58,9	3 700	78,0
80,0							8,6	43,4	4 000	18,6	53,6	3 400	80,0
82,0										11,9	46,1	3 100	82,0

MLC250 S-3

ASME B30.5



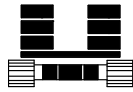
99 610 kg
+
36 290 kg



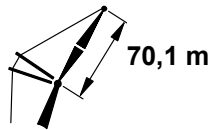
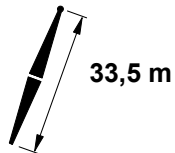
	88°			86°			83°			
m	m	m	kg	m	m	kg	m	kg	m	
20,7	76,0	103,9	15 900						20,7	
22,0	74,9	103,6	15 700						22,0	
24,0	73,2	103,0	15 500						24,0	
26,0	71,5	102,3	15 300	72,5	102,6	17 700			26,0	
28,0	69,8	101,6	15 100	70,8	102,0	17 500			28,0	
30,0	68,0	100,8	14 900	69,0	101,2	17 300	70,6	101,7	17 000	
32,0	66,2	100,0	14 700	67,3	100,4	17 100	68,8	100,9	16 900	
34,0	64,4	99,0	14 500	65,5	99,5	16 900	67,0	100,1	16 700	
36,0	62,6	98,0	14 200	63,7	98,5	16 500	65,2	99,2	16 600	
38,0	60,7	96,9	13 500	61,8	97,5	15 700	63,4	98,2	16 400	
40,0	58,8	95,8	12 800	59,9	96,4	14 900	61,6	97,2	15 800	
42,0	56,9	94,5	12 100	58,0	95,2	14 100	59,7	96,0	15 000	
44,0	54,9	93,1	11 400	56,1	93,8	13 400	57,8	94,8	14 200	
46,0	52,9	91,6	10 800	54,1	92,4	12 400	55,8	93,5	13 400	
48,0	50,8	90,1	10 200	52,0	90,9	11 500	53,8	92,0	12 300	
50,0	48,6	88,3	9 600	49,9	89,3	10 600	51,8	90,5	11 400	
52,0	46,4	86,5	9 100	47,7	87,5	9 800	49,6	88,8	10 500	
54,0	44,1	84,5	8 600	45,5	85,6	9 100	47,4	87,1	9 700	
56,0	41,7	82,3	8 100	43,1	83,5	8 400	45,2	85,1	9 000	
58,0	39,1	79,9	7 500	40,6	81,3	7 800	42,8	83,0	8 300	
60,0	36,5	77,3	6 900	38,0	78,8	7 200	40,3	80,7	7 700	
62,0	33,6	74,4	6 400	35,3	76,1	6 700	37,7	78,2	7 200	
64,0	30,5	71,2	5 900	32,3	73,0	6 200	34,9	75,5	6 600	
66,0	27,0	67,5	5 500	29,1	69,6	5 800	31,9	72,4	6 100	
68,0	23,1	63,2	5 100	25,5	65,7	5 300	28,7	69,0	5 700	
70,0	18,5	57,8	4 700	21,3	61,0	4 900	25,0	64,9	5 300	
72,0	12,1	50,3	3 900	16,1	55,0	4 500	20,7	60,1	4 900	
74,0				8,1	45,4	3 600	15,3	53,9	4 500	
76,0							6,4	43,1	3 600	
78,0									78,0	
80,0									80,0	
82,0									82,0	
84,0									84,0	
86,0									86,0	

MLC250 S-3

ASME B30.5



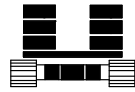
99 610 kg
+
36 290 kg



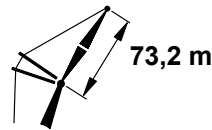
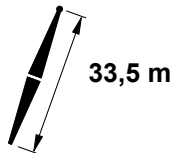
	80°			75°			70°			65°			
	m	m	kg	m	m	kg	m	m	kg	m	m	kg	
20,7													20,7
22,0													22,0
24,0													24,0
26,0													26,0
28,0													28,0
30,0													30,0
32,0													32,0
34,0													34,0
36,0	66,8	99,7	17 800										36,0
38,0	65,0	98,8	17 500										38,0
40,0	63,2	97,8	16 600										40,0
42,0	61,3	96,7	15 600										42,0
44,0	59,4	95,6	14 500	62,1	96,5	13 500							44,0
46,0	57,5	94,3	13 600	60,2	95,4	12 600							46,0
48,0	55,6	93,0	12 700	58,3	94,2	11 800							48,0
50,0	53,5	91,5	11 900	56,4	92,9	11 000							50,0
52,0	51,5	90,0	11 200	54,4	91,5	10 300	57,1	92,4	9 500				52,0
54,0	49,3	88,3	10 400	52,3	90,0	9 700	55,2	91,1	8 900				54,0
56,0	47,1	86,5	9 600	50,2	88,3	9 100	53,1	89,6	8 300				56,0
58,0	44,8	84,6	8 900	48,1	86,6	8 600	51,1	88,0	7 800				58,0
60,0	42,5	82,4	8 300	45,8	84,7	8 100	48,9	86,4	7 300	51,8	87,4	6 600	60,0
62,0	40,0	80,1	7 700	43,5	82,7	7 600	46,7	84,5	6 900	49,7	85,8	6 200	62,0
64,0	37,3	77,6	7 100	41,0	80,4	7 200	44,4	82,5	6 500	47,5	84,0	5 800	64,0
66,0	34,5	74,8	6 600	38,5	78,0	6 700	42,0	80,4	6 100	45,2	82,1	5 400	66,0
68,0	31,5	71,7	6 100	35,7	75,3	6 300	39,5	78,0	5 700	42,8	80,0	5 100	68,0
70,0	28,2	68,2	5 600	32,8	72,4	6 000	36,8	75,5	5 400	40,3	77,7	4 800	70,0
72,0	24,5	64,1	5 200	29,6	69,0	5 600	34,0	72,6	5 000	37,7	75,2	4 400	72,0
74,0	20,1	59,1	4 800	26,1	65,2	5 300	30,9	69,4	4 700	35,0	72,4	4 100	74,0
76,0	14,5	52,5	4 400	22,0	60,6	4 900	27,5	65,8	4 400	32,0	69,4	3 800	76,0
78,0	3,8	39,6	3 600	17,1	54,9	4 500	23,7	61,6	4 100	28,7	65,9	3 500	78,0
80,0				9,9	46,3	4 200	19,1	56,4	3 900	25,0	61,9	3 200	80,0
82,0							13,1	49,3	3 600	20,8	57,1	2 900	82,0
84,0										15,4	50,9	2 700	84,0
86,0										6,6	40,3	2 400	86,0

MLC250 S-3

ASME B30.5



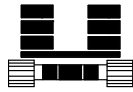

99 610 kg
+
36 290 kg



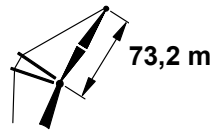
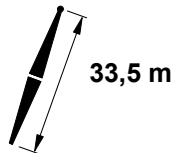
	88°			86°			83°			
m	m	m	kg	m	m	kg	m	kg	m	
21,6	75,9	106,8	14 400						21,6	
22,0	75,6	106,7	14 300						22,0	
24,0	73,9	106,2	14 100						24,0	
26,0	72,3	105,5	13 900	73,3	105,8	16 100			26,0	
28,0	70,6	104,9	13 700	71,6	105,2	15 900			28,0	
30,0	69,0	104,1	13 500	69,9	104,5	15 700			30,0	
32,0	67,3	103,3	13 400	68,3	103,7	15 500	69,7	104,2	15 200	
34,0	65,6	102,4	13 200	66,6	102,9	15 300	68,0	103,4	15 100	
36,0	63,8	101,5	13 000	64,8	101,9	15 100	66,3	102,5	15 000	
38,0	62,1	100,4	12 800	63,1	100,9	14 900	64,6	101,6	14 800	
40,0	60,3	99,3	12 300	61,3	99,9	14 400	62,9	100,6	14 700	
42,0	58,4	98,1	11 700	59,5	98,7	13 700	61,1	99,5	14 400	
44,0	56,6	96,8	11 100	57,7	97,5	13 000	59,3	98,4	13 800	
46,0	54,7	95,4	10 500	55,8	96,2	12 200	57,4	97,1	13 000	
48,0	52,7	93,9	9 900	53,9	94,7	11 300	55,5	95,8	12 100	
50,0	50,7	92,4	9 400	51,9	93,2	10 400	53,6	94,3	11 100	
52,0	48,7	90,6	8 900	49,9	91,6	9 600	51,6	92,8	10 300	
54,0	46,5	88,8	8 400	47,8	89,8	8 900	49,6	91,1	9 500	
56,0	44,3	86,8	7 800	45,6	87,9	8 200	47,5	89,4	8 800	
58,0	42,0	84,6	7 200	43,4	85,8	7 600	45,3	87,4	8 100	
60,0	39,6	82,3	6 700	41,0	83,6	7 000	43,1	85,4	7 500	
62,0	37,1	79,7	6 200	38,6	81,2	6 500	40,7	83,1	6 900	
64,0	34,3	76,9	5 700	35,9	78,5	6 000	38,2	80,6	6 400	
66,0	31,4	73,8	5 300	33,2	75,6	5 500	35,6	78,0	5 900	
68,0	28,3	70,3	4 800	30,2	72,3	5 100	32,8	75,0	5 400	
70,0	24,7	66,2	4 500	26,8	68,6	4 700	29,7	71,6	5 000	
72,0	20,6	61,3	4 100	23,1	64,2	4 300	26,4	67,8	4 600	
74,0	15,4	55,1	3 600	18,6	58,9	3 900	22,6	63,4	4 200	
76,0	7,2	44,8	2 600	12,7	51,6	3 400	18,0	57,9	3 900	
78,0							11,7	50,2	3 400	
80,0									80,0	
82,0									82,0	
84,0									84,0	
86,0									86,0	

MLC250 S-3

ASME B30.5



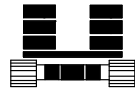
99 610 kg
+
36 290 kg



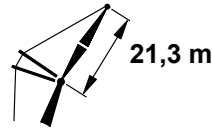
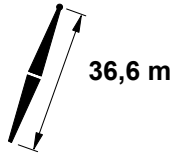
	80°			75°			70°			65°			
21,6													21,6
22,0													22,0
24,0													24,0
26,0													26,0
28,0													28,0
30,0													30,0
32,0													32,0
34,0													34,0
36,0	67,9	103,0	16 000										36,0
38,0	66,1	102,1	16 000										38,0
40,0	64,4	101,2	15 800										40,0
42,0	62,6	100,2	15 200										42,0
44,0	60,8	99,1	14 300										44,0
46,0	59,0	97,9	13 400	61,6	98,9	12 400							46,0
48,0	57,2	96,7	12 500	59,8	97,7	11 600							48,0
50,0	55,3	95,3	11 700	58,0	96,5	10 800							50,0
52,0	53,4	93,9	11 000	56,1	95,2	10 100							52,0
54,0	51,4	92,3	10 200	54,2	93,8	9 500	56,8	94,8	8 700				54,0
56,0	49,3	90,6	9 400	52,2	92,3	8 900	54,9	93,4	8 100				56,0
58,0	47,2	88,8	8 700	50,2	90,6	8 400	53,0	91,9	7 600				58,0
60,0	45,0	86,9	8 000	48,1	88,9	7 900	51,0	90,4	7 100				60,0
62,0	42,8	84,8	7 400	46,0	87,0	7 400	48,9	88,7	6 700	51,7	89,7	6 000	62,0
64,0	40,4	82,5	6 900	43,7	85,0	6 900	46,8	86,8	6 200	49,6	88,1	5 600	64,0
66,0	37,9	80,0	6 300	41,4	82,8	6 500	44,6	84,8	5 900	47,5	86,3	5 200	66,0
68,0	35,2	77,3	5 800	39,0	80,4	6 100	42,3	82,7	5 500	45,4	84,4	4 800	68,0
70,0	32,4	74,3	5 400	36,4	77,8	5 800	39,9	80,4	5 100	43,1	82,3	4 500	70,0
72,0	29,3	70,9	5 000	33,6	74,9	5 400	37,4	77,9	4 800	40,7	80,0	4 100	72,0
74,0	25,9	67,0	4 600	30,6	71,7	5 100	34,7	75,1	4 500	38,3	77,6	3 800	74,0
76,0	22,0	62,4	4 200	27,4	68,0	4 700	31,8	72,0	4 200	35,6	74,9	3 500	76,0
78,0	17,2	56,7	3 800	23,7	63,8	4 300	28,7	68,5	3 900	32,8	71,9	3 200	78,0
80,0	10,6	48,5	3 400	19,4	58,6	3 900	25,2	64,5	3 600	29,8	68,6	2 900	80,0
82,0				13,8	51,8	3 600	21,2	59,8	3 300	26,4	64,8	2 600	82,0
84,0							16,2	53,8	3 000				84,0
86,0							8,7	44,5	2 700				86,0

MLC250 S-3

ASME B30.5



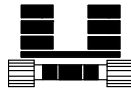

99 610 kg
+
36 290 kg



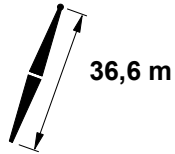
	88°			86°			83°			
	m	m	kg	m	m	kg	m	kg	m	
9,8	74,0	59,4	68 300 d							9,8
10,0	73,3	59,3	67 400 d							10,0
11,0	70,4	59,0	63 500 d							11,0
12,0	67,5	58,6	60 000 c	71,2	59,0	64 000 d				12,0
14,0	61,5	57,6	54 000 b	65,4	58,2	57 400 b	70,9	58,7	62 600 d	14,0
16,0	55,2	56,3	48 900	59,3	57,1	51 800 b	65,1	57,9	56 400 c	16,0
18,0	48,2	54,7	44 700	52,7	55,7	47 100	59,0	56,8	51 000 b	18,0
20,0	40,4	52,5	41 200	45,5	53,9	43 100	52,4	55,4	46 400	20,0
22,0	30,9	49,6	38 300	37,2	51,5	39 900	45,1	53,6	41 800	22,0
24,0	17,0	44,9	32 200	26,7	48,2	37 200	36,7	51,2	37 500	24,0
26,0							26,1	47,7	33 800	26,0
28,0										28,0
30,0										30,0
32,0										32,0
34,0										34,0
36,0										36,0
38,0										38,0

MLC250 S-3

ASME B30.5



99 610 kg
+
36 290 kg




	80°			75°			70°			65°			
	m	m	kg	m	m	kg	m	m	kg	m	m	kg	m
9,8													9,8
10,0													10,0
11,0													11,0
12,0													12,0
14,0													14,0
16,0													16,0
18,0	64,8	57,5	52 400 b										18,0
20,0	58,6	56,4	45 800 b										20,0
22,0	52,0	55,0	40 700	62,1	56,3	38 700 b							22,0
24,0	44,7	53,1	36 400	55,7	55,1	34 700							24,0
26,0	36,2	50,7	32 900	48,8	53,4	31 300							26,0
28,0	25,4	47,2	29 900	41,1	51,4	28 500	52,4	53,3	27 100				28,0
30,0				31,8	48,5	26 100	45,2	51,5	24 800				30,0
32,0				18,6	44,1	24 000	36,8	49,1	22 800	48,6	51,1	21 700	32,0
34,0							26,2	45,7	21 100	40,8	49,0	20 000	34,0
36,0										31,5	46,2	18 600	36,0
38,0										18,2	41,6	17 200	38,0

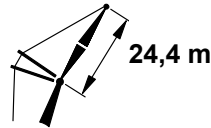
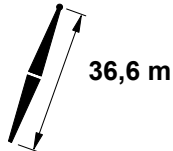
REFERENCE ONLY

MLC250 S-3

ASME B30.5



99 610 kg
+
36 290 kg



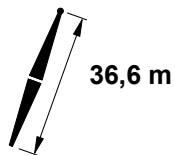
	88°			86°			83°			
m	m	m	kg	m	m	kg	m	m	kg	m
9,8	76,0	62,6	65 600 d							9,8
10,0	75,4	62,5	64 700 d							10,0
11,0	73,0	62,2	61 200 d							11,0
12,0	70,5	61,9	58 000 c	73,7	62,2	61 700 d				12,0
14,0	65,4	61,0	52 300 b	68,7	61,5	55 600 b				14,0
16,0	60,1	60,0	47 500	63,5	60,6	50 400 b	68,4	61,2	54 800 c	16,0
18,0	54,4	58,6	43 400	58,0	59,4	45 900	63,2	60,3	49 700	18,0
20,0	48,3	57,0	40 000	52,2	58,0	42 000	57,8	59,1	45 300	20,0
22,0	41,5	54,9	37 100	45,9	56,2	38 800	52,0	57,7	41 400	22,0
24,0	33,7	52,2	33 900	38,8	53,9	36 000	45,6	55,9	37 300	24,0
26,0	23,5	48,4	30 700	30,4	50,9	33 700	38,5	53,6	33 700	26,0
28,0				18,6	46,3	29 600	29,9	50,5	30 700	28,0
30,0							17,8	45,8	28 100	30,0
32,0										32,0
34,0										34,0
36,0										36,0
38,0										38,0
40,0										40,0

MLC250 S-3

ASME B30.5



99 610 kg
+
36 290 kg

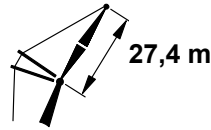
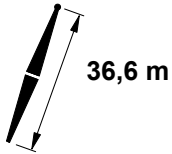


	80°			75°			70°			65°			
	m	m	kg	m	m	kg	m	m	kg	m	m	kg	m
9,8													9,8
10,0													10,0
11,0													11,0
12,0													12,0
14,0													14,0
16,0													16,0
18,0													18,0
20,0	62,9	59,9	45 600 b										20,0
22,0	57,5	58,7	40 500										22,0
24,0	51,6	57,3	36 200	60,5	58,7	34 400							24,0
26,0	45,2	55,4	32 700	54,9	57,4	31 100							26,0
28,0	38,0	53,1	29 800	48,8	55,7	28 300	57,7	57,0	26 800				28,0
30,0	29,3	50,0	27 300	42,1	53,7	25 900	52,0	55,6	24 600				30,0
32,0	16,9	45,1	25 100	34,4	51,1	23 900	45,7	53,8	22 600				32,0
34,0				24,5	47,4	22 000	38,5	51,5	20 900	48,7	53,4	19 800	34,0
36,0							30,0	48,5	19 400	42,0	51,4	18 300	36,0
38,0							17,9	43,8	18 000	34,2	48,7	17 000	38,0
40,0										24,2	45,0	15 900	40,0

REFERENCE ONLY

MLC250 S-3

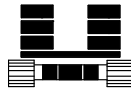

ASME B30.5



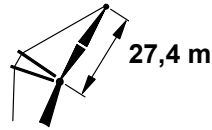
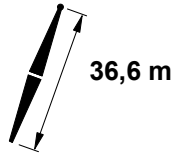
	88°			86°			83°			
m	m	m	kg	m	m	kg	m	m	kg	m
10,7	75,7	65,5	60 100 d							10,7
11,0	74,9	65,4	59 100 d							11,0
12,0	72,7	65,1	56 200 c							12,0
14,0	68,3	64,4	50 900 b	71,1	64,8	54 000 b				14,0
16,0	63,7	63,4	46 400	66,6	64,0	49 100 b				16,0
18,0	58,9	62,3	42 400	62,0	63,0	44 800	66,4	63,7	48 500	18,0
20,0	53,8	60,9	39 100	57,1	61,7	41 200	61,7	62,7	44 400	20,0
22,0	48,4	59,3	36 200	51,9	60,3	38 000	56,8	61,5	40 900	22,0
24,0	42,4	57,2	32 900	46,3	58,5	35 300	51,6	60,0	37 200	24,0
26,0	35,7	54,7	29 400	40,1	56,3	32 900	46,0	58,2	33 600	26,0
28,0	27,5	51,3	26 800	32,9	53,5	30 600	39,8	56,0	30 600	28,0
30,0	15,7	46,1	24 000	23,9	49,7	27 900	32,5	53,1	28 100	30,0
32,0				7,6	42,2	22 600	23,4	49,2	25 800	32,0
34,0										34,0
36,0										36,0
38,0										38,0
40,0										40,0
42,0										42,0
44,0										44,0

MLC250 S-3

ASME B30.5




99 610 kg
+
36 290 kg



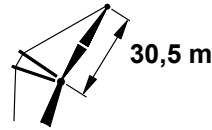
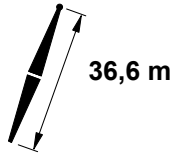
	80°			75°			70°			65°			
	m	m	kg	m	m	kg	m	m	kg	m	m	kg	m
10,7													10,7
11,0													11,0
12,0													12,0
14,0													14,0
16,0													16,0
18,0													18,0
20,0	66,2	63,3	45 500 b										20,0
22,0	61,5	62,3	40 300										22,0
24,0	56,5	61,1	36 100										24,0
26,0	51,3	59,6	32 600	59,3	61,0	30 900							26,0
28,0	45,7	57,7	29 700	54,2	59,7	28 200							28,0
30,0	39,4	55,5	27 200	48,9	58,0	25 800	56,9	59,4	24 400				30,0
32,0	32,1	52,6	25 000	43,0	56,1	23 700	51,7	57,9	22 500				32,0
34,0	22,8	48,6	23 100	36,3	53,6	22 000	46,1	56,1	20 800				34,0
36,0				28,3	50,3	20 400	39,8	53,9	19 300	48,7	55,7	18 200	36,0
38,0				17,0	45,3	18 900	32,6	51,1	17 900	42,8	53,7	16 900	38,0
40,0							23,5	47,2	16 700	36,1	51,2	15 800	40,0
42,0							6,0	39,1	15 500	28,0	47,9	14 700	42,0
44,0										16,6	42,8	13 800	44,0

MLC250 S-3

ASME B30.5



99 610 kg
+
36 290 kg



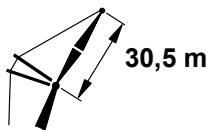
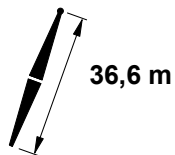
	88°			86°			83°			
	m	m	kg	m	m	kg	m	m	kg	m
11,3	75,9	68,5	55 200 d							11,3
12,0	74,5	68,3	54 000 b							12,0
14,0	70,6	67,6	49 300 b	73,1	68,0	52 200 b				14,0
16,0	66,5	66,8	45 000	69,1	67,3	47 700 b				16,0
18,0	62,3	65,8	41 300	65,0	66,4	43 600	68,9	67,0	47 200	18,0
20,0	57,9	64,6	38 100	60,7	65,3	40 100	64,8	66,1	43 300	20,0
22,0	53,3	63,2	35 300	56,3	64,1	37 100	60,5	65,1	39 900	22,0
24,0	48,4	61,6	32 200	51,6	62,6	34 400	56,1	63,8	36 800	24,0
26,0	43,1	59,6	28 700	46,6	60,8	32 100	51,4	62,3	33 400	26,0
28,0	37,2	57,1	25 900	41,1	58,7	30 100	46,3	60,5	30 500	28,0
30,0	30,3	54,1	23 500	34,8	56,0	27 700	40,8	58,3	27 900	30,0
32,0	21,4	49,8	21 800	27,4	52,6	25 200	34,5	55,7	25 700	32,0
34,0				17,2	47,5	22 400	27,0	52,2	23 700	34,0
36,0							16,5	47,0	22 000	36,0
38,0										38,0
40,0										40,0
42,0										42,0
44,0										44,0
46,0										46,0

MLC250 S-3

ASME B30.5




99 610 kg
+
36 290 kg



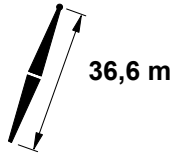
	80°			75°			70°			65°			
	m	m	kg	m	m	kg	m	kg	m	kg	m	kg	m
11,3													11,3
12,0													12,0
14,0													14,0
16,0													16,0
18,0													18,0
20,0													20,0
22,0	64,6	65,8	40 100										22,0
24,0	60,3	64,7	35 900										24,0
26,0	55,8	63,4	32 400	62,7	64,5	30 700							26,0
28,0	51,1	61,9	29 500	58,3	63,4	27 900							28,0
30,0	46,0	60,1	27 000	53,7	62,0	25 600							30,0
32,0	40,5	57,9	24 900	48,9	60,3	23 500	56,1	61,7	22 200				32,0
34,0	34,1	55,2	23 000	43,6	58,4	21 700	51,4	60,2	20 500				34,0
36,0	26,5	51,7	21 300	37,7	56,0	20 200	46,4	58,4	19 000				36,0
38,0	15,7	46,3	19 800	30,9	53,0	18 800	40,8	56,3	17 700	48,7	58,0	16 600	38,0
40,0				22,3	48,9	17 500	34,6	53,6	16 500	43,5	56,0	15 500	40,0
42,0				6,1	40,5	16 300	27,1	50,1	15 400	37,6	53,6	14 500	42,0
44,0							16,6	45,0	14 400	30,7	50,6	13 600	44,0
46,0										22,1	46,4	12 700	46,0

MLC250 S-3

ASME B30.5



99 610 kg
+
36 290 kg



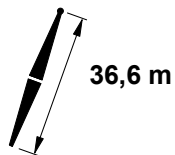
	88°			86°			83°			
m	m	m	kg	m	m	kg	m	kg	m	
12,2	75,6	71,4	49 300 b						12,2	
14,0	72,4	70,9	47 600 b						14,0	
16,0	68,8	70,1	43 700	71,1	70,5	46 200 b			16,0	
18,0	65,0	69,3	40 200	67,4	69,7	42 500	70,9	70,3	45 800	
20,0	61,2	68,2	37 100	63,6	68,8	39 100	67,2	69,5	42 200	
22,0	57,2	67,0	34 500	59,7	67,7	36 300	63,5	68,5	39 000	
24,0	53,0	65,5	31 700	55,7	66,4	33 700	59,5	67,4	36 100	
26,0	48,5	63,9	28 400	51,4	64,9	31 400	55,5	66,1	33 400	
28,0	43,7	61,9	25 500	46,8	63,1	29 400	51,2	64,6	30 400	
30,0	38,4	59,6	23 100	41,8	61,0	27 500	46,6	62,8	27 900	
32,0	32,4	56,7	21 000	36,3	58,5	24 900	41,6	60,7	25 600	
34,0	25,2	52,9	19 500	30,0	55,3	22 700	36,1	58,1	23 700	
36,0	14,8	47,2	18 300	22,0	51,1	21 000	29,6	55,0	22 000	
38,0				8,2	43,3	17 700	21,5	50,6	20 500	
40,0									40,0	
42,0									42,0	
44,0									44,0	
46,0									46,0	
48,0									48,0	
50,0									50,0	

MLC250 S-3

ASME B30.5



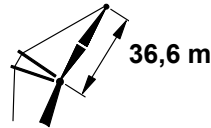
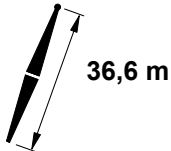

99 610 kg
+
36 290 kg



	80°			75°			70°			65°			
	m	m	kg	m	m	kg	m	kg	m	kg	m	kg	m
12,2													12,2
14,0													14,0
16,0													16,0
18,0													18,0
20,0													20,0
22,0	67,0	69,1	40 000										22,0
24,0	63,2	68,2	35 800										24,0
26,0	59,3	67,0	32 300										26,0
28,0	55,2	65,7	29 500	61,5	66,9	27 900							28,0
30,0	50,9	64,2	27 000	57,5	65,7	25 500							30,0
32,0	46,3	62,4	24 800	53,3	64,3	23 500							32,0
34,0	41,3	60,2	23 000	48,9	62,6	21 700	55,5	64,0	20 400				34,0
36,0	35,7	57,7	21 300	44,1	60,7	20 100	51,2	62,5	19 000				36,0
38,0	29,2	54,4	19 800	38,9	58,4	18 700	46,6	60,7	17 600				38,0
40,0	21,0	50,0	18 500	33,0	55,6	17 500	41,6	58,6	16 500	48,8	60,3	15 500	40,0
42,0	4,7	40,7	17 300	25,8	51,9	16 400	36,1	56,1	15 400	44,0	58,4	14 500	42,0
44,0				15,9	46,5	15 300	29,7	52,9	14 400	38,7	56,0	13 500	44,0
46,0							21,6	48,6	13 500	32,8	53,2	12 700	46,0
48,0							7,1	40,4	12 700	25,6	49,5	11 900	48,0
50,0										15,6	44,0	11 200	50,0

MLC250 S-3

ASME B30.5



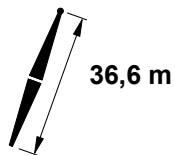
	88°			86°			83°			
m	m	m	kg	m	m	kg	m	m	kg	m
12,8	75,9	74,4	44 400 b							12,8
14,0	73,9	74,1	43 700 b							14,0
16,0	70,6	73,4	41 900	72,7	73,7	44 700 b				16,0
18,0	67,2	72,6	39 000	69,4	73,0	41 200				18,0
20,0	63,8	71,7	36 100	66,0	72,2	38 100	69,2	72,8	41 000	20,0
22,0	60,2	70,6	33 600	62,5	71,2	35 300	65,8	71,9	38 000	22,0
24,0	56,5	69,3	31 100	58,9	70,0	32 900	62,3	70,9	35 200	24,0
26,0	52,6	67,9	27 900	55,1	68,7	30 700	58,7	69,8	32 800	26,0
28,0	48,5	66,2	25 200	51,2	67,2	28 700	54,9	68,4	30 200	28,0
30,0	44,2	64,2	22 700	47,0	65,4	27 000	51,0	66,9	27 700	30,0
32,0	39,4	61,9	20 700	42,5	63,3	24 800	46,8	65,1	25 500	32,0
34,0	34,1	59,2	18 900	37,5	60,9	22 500	42,3	63,0	23 600	34,0
36,0	27,9	55,8	17 500	32,0	58,0	20 500	37,3	60,6	21 900	36,0
38,0	20,0	51,1	16 500	25,3	54,2	18 900	31,7	57,6	20 400	38,0
40,0				16,2	48,7	17 300	24,9	53,8	19 000	40,0
42,0							15,6	48,2	17 500	42,0
44,0										44,0
46,0										46,0
48,0										48,0
50,0										50,0
52,0										52,0

MLC250 S-3

ASME B30.5



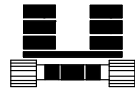
99 610 kg
+
36 290 kg



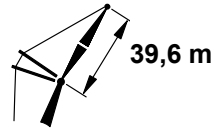
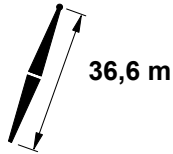
	80°			75°			70°			65°			
	m	m	kg	m	m	kg	m	m	kg	m	m	kg	m
12,8													12,8
14,0													14,0
16,0													16,0
18,0													18,0
20,0													20,0
22,0													22,0
24,0	65,6	71,6	35 600										24,0
26,0	62,1	70,5	32 100										26,0
28,0	58,5	69,4	29 200										28,0
30,0	54,7	68,0	26 800	60,5	69,3	25 200							30,0
32,0	50,7	66,5	24 600	56,8	68,0	23 200							32,0
34,0	46,5	64,7	22 800	53,0	66,6	21 500							34,0
36,0	42,0	62,6	21 100	48,9	64,9	19 900	55,0	66,4	18 700				36,0
38,0	37,0	60,1	19 700	44,5	63,0	18 500	51,0	64,8	17 400				38,0
40,0	31,3	57,1	18 400	39,8	60,8	17 300	46,8	63,0	16 200	52,9	64,3	15 200	40,0
42,0	24,5	53,2	17 200	34,6	58,1	16 200	42,3	61,0	15 200	48,8	62,6	14 200	42,0
44,0	14,9	47,4	16 100	28,4	54,7	15 200	37,3	58,5	14 200	44,4	60,7	13 300	44,0
46,0				20,7	50,2	14 200	31,7	55,5	13 300	39,7	58,4	12 500	46,0
48,0				7,1	41,8	13 300	25,0	51,7	12 500	34,4	55,7	11 700	48,0
50,0							15,7	46,1	11 800	28,3	52,3	11 000	50,0
52,0										20,5	47,8	10 400	52,0

MLC250 S-3

ASME B30.5



99 610 kg
+
36 290 kg



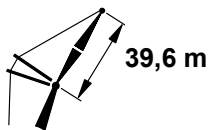
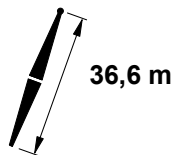
	88°			86°			83°			
	m	m	kg	m	m	kg	m	m	kg	m
13,7	75,6	77,3	40 000 b							13,7
14,0	75,2	77,2	39 800 b							14,0
16,0	72,2	76,6	39 000							16,0
18,0	69,1	75,9	37 800	71,0	76,3	40 100				18,0
20,0	65,9	75,0	35 300	67,9	75,5	37 100				20,0
22,0	62,7	74,1	32 800	64,8	74,6	34 600	67,8	75,3	37 100	22,0
24,0	59,4	72,9	30 300	61,5	73,6	32 200	64,6	74,3	34 500	24,0
26,0	55,9	71,6	27 500	58,2	72,4	30 100	61,4	73,3	32 200	26,0
28,0	52,4	70,2	24 800	54,7	71,0	28 200	58,0	72,1	29 900	28,0
30,0	48,6	68,5	22 500	51,0	69,5	26 500	54,5	70,7	27 500	30,0
32,0	44,5	66,5	20 400	47,1	67,7	24 700	50,8	69,2	25 300	32,0
34,0	40,2	64,3	18 700	43,0	65,7	22 400	46,9	67,4	23 400	34,0
36,0	35,4	61,7	17 100	38,5	63,3	20 400	42,8	65,4	21 700	36,0
38,0	30,0	58,5	15 900	33,5	60,5	18 600	38,3	63,0	20 200	38,0
40,0	23,4	54,4	14 900	27,8	57,1	17 200	33,3	60,1	18 900	40,0
42,0	14,2	48,3	14 200	20,6	52,5	16 100	27,5	56,6	17 700	42,0
44,0				8,6	44,4	13 900	20,1	52,0	16 500	44,0
46,0							7,5	43,5	14 400	46,0
48,0										48,0
50,0										50,0
52,0										52,0
54,0										54,0
56,0										56,0

MLC250 S-3

ASME B30.5



99 610 kg
+
36 290 kg



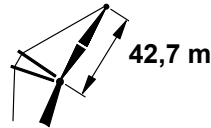
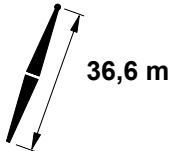
	80°			75°			70°			65°			
	m	m	kg	m	m	kg	m	m	kg	m	m	kg	m
13,7													13,7
14,0													14,0
16,0													16,0
18,0													18,0
20,0													20,0
22,0													22,0
24,0	67,6	74,9	35 400										24,0
26,0	64,4	74,0	31 900										26,0
28,0	61,2	72,9	29 100										28,0
30,0	57,8	71,7	26 600										30,0
32,0	54,3	70,3	24 500	59,7	71,7	23 000							32,0
34,0	50,6	68,8	22 600	56,2	70,4	21 300							34,0
36,0	46,7	67,0	21 000	52,7	68,9	19 700							36,0
38,0	42,6	64,9	19 500	48,9	67,2	18 400	54,5	68,7	17 200				38,0
40,0	38,0	62,5	18 200	44,9	65,3	17 100	50,9	67,1	16 000				40,0
42,0	33,0	59,6	17 100	40,6	63,1	16 000	47,0	65,3	15 000	52,6	66,6	14 000	42,0
44,0	27,1	56,1	16 000	35,9	60,5	15 000	42,8	63,3	14 000	48,8	64,9	13 100	44,0
46,0	19,6	51,3	15 000	30,5	57,4	14 100	38,3	60,9	13 200	44,8	63,0	12 300	46,0
48,0	6,0	42,1	14 000	24,0	53,4	13 300	33,3	58,1	12 400	40,5	60,8	11 500	48,0
50,0				15,2	47,6	12 500	27,5	54,6	11 700	35,7	58,2	10 900	50,0
52,0							20,2	49,9	11 000	30,3	55,0	10 200	52,0
54,0							7,7	41,5	10 300	23,9	51,0	9 600	54,0
56,0										14,9	45,1	9 100	56,0

MLC250 S-3

ASME B30.5



99 610 kg
+
36 290 kg



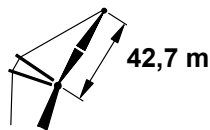
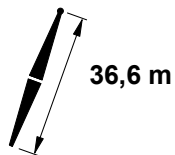
	88°			86°			83°			
m	m	m	kg	m	m	kg	m	m	kg	m
14,3	75,8	80,3	36 100							14,3
16,0	73,5	79,8	35 500							16,0
18,0	70,6	79,2	34 800	72,5	79,5	38 700				18,0
20,0	67,8	78,4	33 700	69,6	78,8	36 000				20,0
22,0	64,8	77,5	31 900	66,7	78,0	33 500	69,5	78,5	35 900	22,0
24,0	61,8	76,4	29 500	63,7	77,0	31 300	66,6	77,7	33 500	24,0
26,0	58,7	75,3	27 000	60,7	75,9	29 300	63,6	76,8	31 300	26,0
28,0	55,5	74,0	24 600	57,5	74,7	27 500	60,5	75,7	29 300	28,0
30,0	52,1	72,5	22 300	54,3	73,3	25 800	57,4	74,4	27 300	30,0
32,0	48,6	70,8	20 300	50,9	71,8	24 300	54,1	73,1	25 100	32,0
34,0	44,9	68,9	18 600	47,3	70,0	22 400	50,7	71,5	23 200	34,0
36,0	40,9	66,7	17 000	43,5	68,0	20 400	47,1	69,7	21 500	36,0
38,0	36,6	64,1	15 700	39,4	65,7	18 700	43,3	67,7	20 000	38,0
40,0	31,7	61,1	14 500	34,9	63,0	17 200	39,2	65,4	18 700	40,0
42,0	26,0	57,4	13 600	29,8	59,8	15 900	34,6	62,6	17 500	42,0
44,0	18,8	52,4	13 000	23,7	55,7	14 800	29,5	59,4	16 300	44,0
46,0	5,5	42,7	11 700	15,4	49,9	13 800	23,3	55,3	15 200	46,0
48,0							14,9	49,3	13 900	48,0
50,0										50,0
52,0										52,0
54,0										54,0
56,0										56,0
58,0										58,0
60,0										60,0

MLC250 S-3

ASME B30.5




99 610 kg
+
36 290 kg



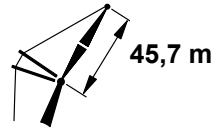
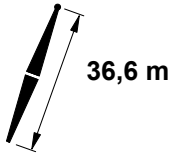
	80°			75°			70°			65°			
14,3													14,3
16,0													16,0
18,0													18,0
20,0													20,0
22,0													22,0
24,0													24,0
26,0	66,4	77,3	31 700										26,0
28,0	63,4	76,4	28 800										28,0
30,0	60,4	75,3	26 400										30,0
32,0	57,2	74,1	24 200	62,1	75,2	22 800							32,0
34,0	53,9	72,7	22 400	58,9	74,0	21 000							34,0
36,0	50,5	71,1	20 800	55,7	72,7	19 500							36,0
38,0	46,9	69,3	19 300	52,4	71,2	18 100	57,4	72,4	16 900				38,0
40,0	43,1	67,2	18 000	48,9	69,5	16 900	54,1	71,0	15 800				40,0
42,0	38,9	64,9	16 900	45,2	67,6	15 800	50,7	69,4	14 700				42,0
44,0	34,4	62,2	15 800	41,2	65,5	14 800	47,1	67,6	13 800	52,3	68,9	12 800	44,0
46,0	29,2	58,9	14 900	36,9	63,0	13 900	43,3	65,6	12 900	48,8	67,2	12 000	46,0
48,0	22,9	54,7	14 000	32,1	60,0	13 100	39,2	63,3	12 200	45,1	65,3	11 300	48,0
50,0	14,3	48,5	13 100	26,6	56,4	12 300	34,7	60,6	11 400	41,1	63,1	10 600	50,0
52,0				19,5	51,5	11 600	29,5	57,3	10 800	36,8	60,6	10 000	52,0
54,0				7,6	42,9	10 900	23,4	53,2	10 200	32,0	57,6	9 400	54,0
56,0							15,0	47,3	9 600	26,4	54,0	8 900	56,0
58,0										19,3	49,1	8 300	58,0
60,0										7,1	40,2	7 800	60,0

MLC250 S-3

ASME B30.5



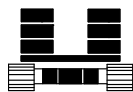
99 610 kg
+
36 290 kg



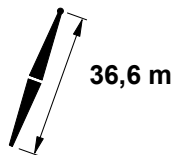
	88°			86°			83°			
	m	m	kg	m	m	kg	m	kg	m	
14,9	76,0	83,3	33 000							14,9
16,0	74,6	83,0	32 400							16,0
18,0	72,0	82,4	31 700	73,7	82,7	37 300				18,0
20,0	69,3	81,7	31 100	71,0	82,0	34 900				20,0
22,0	66,6	80,8	30 300	68,3	81,3	32 600	70,9	81,8	34 800	22,0
24,0	63,8	79,9	28 500	65,6	80,4	30 500	68,2	81,0	32 600	24,0
26,0	61,0	78,8	26 200	62,8	79,4	28 600	65,5	80,1	30 500	26,0
28,0	58,1	77,6	24 000	59,9	78,3	26 900	62,7	79,2	28 700	28,0
30,0	55,0	76,3	22 000	57,0	77,1	25 300	59,8	78,0	26 900	30,0
32,0	51,9	74,8	20 000	53,9	75,7	23 800	56,8	76,8	25 000	32,0
34,0	48,6	73,1	18 400	50,7	74,1	22 300	53,8	75,4	23 100	34,0
36,0	45,2	71,2	16 900	47,4	72,3	20 300	50,6	73,8	21 500	36,0
38,0	41,5	69,0	15 500	43,9	70,3	18 600	47,2	72,0	20 000	38,0
40,0	37,5	66,5	14 300	40,1	68,1	17 100	43,7	70,0	18 600	40,0
42,0	33,1	63,7	13 400	36,0	65,5	15 800	39,9	67,7	17 500	42,0
44,0	28,1	60,2	12 500	31,4	62,4	14 600	35,7	65,1	16 300	44,0
46,0	22,1	55,8	11 900	26,1	58,7	13 700	31,1	62,0	15 100	46,0
48,0	13,7	49,5	11 300	19,5	53,8	12 900	25,8	58,3	14 100	48,0
50,0				8,8	45,6	11 100	19,1	53,3	13 100	50,0
52,0							7,9	44,6	11 600	52,0
54,0										54,0
56,0										56,0
58,0										58,0
60,0										60,0
62,0										62,0

MLC250 S-3

ASME B30.5



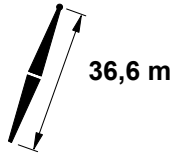
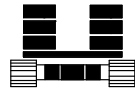
99 610 kg
+
36 290 kg



	80°			75°			70°			65°			
	m	m	kg	m	m	kg	m	kg	m	kg	m	m	
14,9													14,9
16,0													16,0
18,0													18,0
20,0													20,0
22,0													22,0
24,0													24,0
26,0													26,0
28,0	65,3	79,8	28 800										28,0
30,0	62,5	78,8	26 300										30,0
32,0	59,6	77,6	24 200										32,0
34,0	56,7	76,4	22 300	61,2	77,5	21 000							34,0
36,0	53,6	75,0	20 700	58,3	76,3	19 400							36,0
38,0	50,4	73,4	19 200	55,3	75,0	18 000							38,0
40,0	47,0	71,6	18 000	52,2	73,5	16 800	56,9	74,7	15 700				40,0
42,0	43,5	69,6	16 800	48,9	71,8	15 700	53,8	73,3	14 700				42,0
44,0	39,7	67,3	15 700	45,5	70,0	14 700	50,6	71,7	13 700				44,0
46,0	35,5	64,6	14 800	41,8	67,8	13 800	47,3	69,9	12 900	52,1	71,2	11 900	46,0
48,0	30,9	61,5	13 900	37,8	65,4	13 000	43,7	67,9	12 100	48,8	69,5	11 200	48,0
50,0	25,5	57,7	13 100	33,5	62,5	12 200	39,9	65,7	11 400	45,4	67,6	10 500	50,0
52,0	18,6	52,6	12 400	28,6	59,2	11 500	35,8	63,0	10 700	41,7	65,5	9 900	52,0
54,0	6,8	43,4	11 300	22,6	54,9	10 900	31,2	60,0	10 100	37,7	63,0	9 300	54,0
56,0				14,6	48,8	10 300	25,8	56,2	9 500	33,4	60,2	8 800	56,0
58,0							19,1	51,2	9 000	28,4	56,8	8 300	58,0
60,0							8,1	42,7	8 500	22,5	52,5	7 800	60,0
62,0										14,3	46,3	7 400	62,0

MLC250 S-3

ASME B30.5



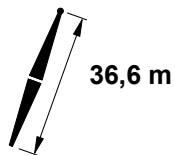
	88°			86°			83°			
m	m	m	kg	m	m	kg	m	kg	m	
15,8	75,8	86,2	29 900						15,8	
16,0	75,6	86,2	29 800						16,0	
18,0	73,1	85,6	29 100						18,0	
20,0	70,7	84,9	28 500	72,3	85,3	33 700			20,0	
22,0	68,2	84,1	28 000	69,8	84,6	31 600			22,0	
24,0	65,6	83,3	27 100	67,2	83,7	29 600	69,6	84,3	31 600	24,0
26,0	63,0	82,3	25 300	64,6	82,8	27 800	67,1	83,5	29 700	26,0
28,0	60,3	81,2	23 300	62,0	81,8	26 200	64,5	82,6	27 900	28,0
30,0	57,5	80,0	21 500	59,3	80,7	24 600	61,9	81,5	26 300	30,0
32,0	54,7	78,6	19 700	56,5	79,4	23 200	59,2	80,4	24 700	32,0
34,0	51,7	77,1	18 200	53,6	78,0	21 900	56,4	79,1	22 900	34,0
36,0	48,7	75,4	16 700	50,6	76,4	20 200	53,5	77,7	21 300	36,0
38,0	45,4	73,5	15 400	47,5	74,6	18 600	50,5	76,1	19 800	38,0
40,0	42,0	71,4	14 200	44,2	72,6	17 000	47,3	74,3	18 500	40,0
42,0	38,3	68,9	13 200	40,7	70,4	15 700	44,0	72,3	17 300	42,0
44,0	34,3	66,2	12 300	36,9	67,9	14 600	40,5	70,1	16 100	44,0
46,0	29,8	62,9	11 500	32,7	65,0	13 500	36,7	67,5	14 900	46,0
48,0	24,6	58,9	10 900	28,0	61,5	12 700	32,5	64,6	13 800	48,0
50,0	18,0	53,7	10 500	22,4	57,1	11 900	27,8	61,1	12 900	50,0
52,0	6,3	44,0	9 300	14,8	51,1	11 100	22,1	56,7	12 000	52,0
54,0							14,4	50,4	11 100	54,0
56,0										56,0
58,0										58,0
60,0										60,0
62,0										62,0
64,0										64,0
66,0										66,0

MLC250 S-3

ASME B30.5



99 610 kg
+
36 290 kg



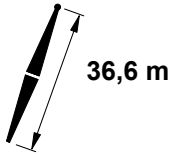
	80°			75°			70°			65°			
	m	m	kg	m	m	kg	m	kg	m	kg	m	kg	m
15,8													15,8
16,0													16,0
18,0													18,0
20,0													20,0
22,0													22,0
24,0													24,0
26,0													26,0
28,0	67,0	83,1	28 500										28,0
30,0	64,4	82,2	26 100										30,0
32,0	61,7	81,2	23 900										32,0
34,0	59,0	80,0	22 100										34,0
36,0	56,2	78,7	20 500	60,5	79,9	19 200							36,0
38,0	53,3	77,3	19 000	57,8	78,7	17 800							38,0
40,0	50,3	75,7	17 700	54,9	77,3	16 600							40,0
42,0	47,2	73,9	16 600	52,0	75,8	15 500	56,4	77,0	14 400				42,0
44,0	43,8	71,9	15 500	48,9	74,1	14 500	53,5	75,6	13 500				44,0
46,0	40,3	69,6	14 600	45,7	72,3	13 600	50,5	74,0	12 600				46,0
48,0	36,5	67,1	13 700	42,3	70,2	12 800	47,4	72,2	11 900	51,9	73,5	11 000	48,0
50,0	32,3	64,1	12 900	38,6	67,8	12 000	44,1	70,3	11 100	48,8	71,8	10 300	50,0
52,0	27,5	60,5	12 200	34,6	65,0	11 300	40,5	68,0	10 500	45,6	69,9	9 700	52,0
54,0	21,7	56,1	11 500	30,2	61,8	10 700	36,7	65,5	9 900	42,2	67,8	9 100	54,0
56,0	13,8	49,7	10 900	25,1	57,9	10 100	32,5	62,5	9 300	38,5	65,4	8 600	56,0
58,0				18,6	52,8	9 500	27,8	59,0	8 800	34,5	62,7	8 100	58,0
60,0				8,0	44,1	9 000	22,1	54,6	8 300	30,1	59,5	7 600	60,0
62,0							14,5	48,4	7 800	24,9	55,5	7 200	62,0
64,0										18,4	50,4	6 800	64,0
66,0										7,6	41,4	6 300	66,0

MLC250 S-3

ASME B30.5



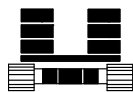
99 610 kg
+
36 290 kg



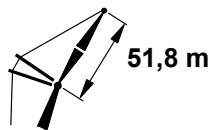
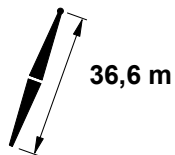
	88°			86°			83°			
	m	m	kg	m	m	kg	m	kg	m	
16,5	75,9	89,2	27 200							16,5
18,0	74,2	88,8	26 800							18,0
20,0	71,9	88,1	26 200	73,3	88,5	30 900				20,0
22,0	69,5	87,4	25 800	71,0	87,8	30 400				22,0
24,0	67,1	86,6	25 200	68,6	87,0	28 800				24,0
26,0	64,7	85,7	24 300	66,2	86,2	27 100	68,5	86,8	28 900	26,0
28,0	62,2	84,7	22 600	63,8	85,2	25 600	66,1	85,9	27 200	28,0
30,0	59,7	83,5	20 900	61,3	84,2	24 100	63,7	85,0	25 700	30,0
32,0	57,0	82,3	19 400	58,7	83,0	22 800	61,2	83,9	24 200	32,0
34,0	54,4	80,9	17 900	56,1	81,7	21 400	58,6	82,7	22 800	34,0
36,0	51,6	79,4	16 500	53,4	80,3	19 900	56,0	81,4	21 100	36,0
38,0	48,7	77,7	15 200	50,5	78,7	18 400	53,2	80,0	19 600	38,0
40,0	45,6	75,8	14 100	47,6	76,9	17 000	50,4	78,4	18 300	40,0
42,0	42,4	73,7	13 100	44,5	75,0	15 700	47,4	76,6	17 100	42,0
44,0	39,0	71,3	12 200	41,2	72,8	14 500	44,3	74,6	15 900	44,0
46,0	35,3	68,6	11 400	37,7	70,3	13 500	41,0	72,4	14 700	46,0
48,0	31,2	65,5	10 700	33,9	67,5	12 600	37,5	70,0	13 700	48,0
50,0	26,6	61,9	10 100	29,6	64,2	11 800	33,7	67,1	12 700	50,0
52,0	21,0	57,2	9 700	24,7	60,2	11 100	29,4	63,8	11 800	52,0
54,0	13,3	50,6	9 100	18,6	55,1	10 400	24,4	59,8	11 100	54,0
56,0				9,0	46,6	8 800	18,2	54,6	10 300	56,0
58,0							8,2	45,7	9 200	58,0
60,0										60,0
62,0										62,0
64,0										64,0
66,0										66,0
68,0										68,0

MLC250 S-3

ASME B30.5



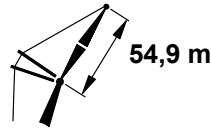
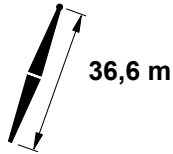
99 610 kg
+
36 290 kg



	80°			75°			70°			65°			
16,5													16,5
18,0													18,0
20,0													20,0
22,0													22,0
24,0													24,0
26,0													26,0
28,0													28,0
30,0	66,0	85,6	25 900										30,0
32,0	63,5	84,6	23 800										32,0
34,0	61,0	83,5	21 900										34,0
36,0	58,4	82,3	20 300	62,4	83,4	19 000							36,0
38,0	55,8	81,0	18 900	59,9	82,3	17 600							38,0
40,0	53,1	79,6	17 600	57,3	81,0	16 400							40,0
42,0	50,2	78,0	16 400	54,6	79,6	15 300							42,0
44,0	47,3	76,2	15 400	51,8	78,1	14 300	56,0	79,4	13 300				44,0
46,0	44,2	74,2	14 400	48,9	76,4	13 400	53,2	77,9	12 400				46,0
48,0	40,9	72,0	13 600	45,9	74,6	12 600	50,4	76,3	11 700				48,0
50,0	37,3	69,5	12 800	42,7	72,5	11 900	47,5	74,5	11 000	51,7	75,8	10 100	50,0
52,0	33,5	66,6	12 100	39,3	70,2	11 200	44,4	72,6	10 300	48,8	74,1	9 500	52,0
54,0	29,1	63,3	11 400	35,6	67,5	10 500	41,1	70,4	9 700	45,8	72,2	8 900	54,0
56,0	24,1	59,2	10 800	31,6	64,5	10 000	37,5	67,9	9 200	42,6	70,2	8 400	56,0
58,0	17,8	53,9	10 200	27,0	60,8	9 400	33,7	65,1	8 600	39,2	67,8	7 900	58,0
60,0	7,3	44,6	9 100	21,5	56,3	8 900	29,4	61,8	8 200	35,5	65,1	7 400	60,0
62,0				14,1	49,9	8 400	24,5	57,7	7 700	31,5	62,1	7 000	62,0
64,0							18,3	52,5	7 300	26,9	58,4	6 600	64,0
66,0							8,4	43,8	6 800	21,4	53,9	6 200	66,0
68,0										13,9	47,4	5 900	68,0

MLC250 S-3

ASME B30.5



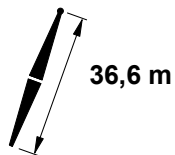
	88°			86°			83°			
m	m	m	kg	m	m	kg	m	kg	m	
17,4	75,8	92,1	24 500						17,4	
18,0	75,1	91,9	24 400						18,0	
20,0	72,9	91,3	24 000						20,0	
22,0	70,7	90,7	23 600	72,1	91,0	26 700			22,0	
24,0	68,5	89,9	23 100	69,9	90,3	26 700			24,0	
26,0	66,2	89,1	22 700	67,6	89,5	26 200	69,8	90,1	26 700	
28,0	63,9	88,1	21 900	65,3	88,6	24 800	67,5	89,3	26 200	
30,0	61,5	87,1	20 400	63,0	87,6	23 400	65,2	88,4	24 900	
32,0	59,1	85,9	19 000	60,6	86,6	22 100	62,9	87,4	23 500	
34,0	56,6	84,6	17 600	58,2	85,4	20 900	60,5	86,3	22 200	
36,0	54,1	83,2	16 400	55,7	84,0	19 700	58,1	85,1	20 900	
38,0	51,4	81,7	15 200	53,1	82,6	18 300	55,6	83,8	19 400	
40,0	48,7	80,0	14 100	50,4	81,0	17 000	53,0	82,3	18 100	
42,0	45,8	78,1	13 100	47,7	79,2	15 800	50,3	80,7	16 900	
44,0	42,8	76,0	12 200	44,8	77,3	14 600	47,5	78,9	15 800	
46,0	39,6	73,7	11 300	41,7	75,1	13 600	44,6	77,0	14 600	
48,0	36,2	71,1	10 600	38,4	72,7	12 600	41,5	74,8	13 600	
50,0	32,4	68,1	10 000	34,9	70,0	11 800	38,2	72,4	12 600	
52,0	28,3	64,6	9 500	31,0	66,8	10 900	34,7	69,6	11 700	
54,0	23,4	60,4	9 000	26,6	63,1	10 200	30,8	66,5	10 900	
56,0	17,2	54,9	8 700	21,4	58,5	9 500	26,4	62,7	10 200	
58,0	6,9	45,2	7 300	14,4	52,2	8 800	21,1	58,1	9 500	
60,0							14,0	51,6	8 700	
62,0									62,0	
64,0									64,0	
66,0									66,0	
68,0									68,0	
70,0									70,0	
72,0									72,0	

MLC250 S-3

ASME B30.5




99 610 kg
+
36 290 kg



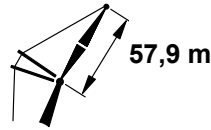
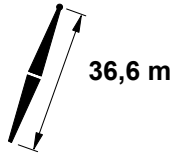
	80°			75°			70°			65°			
17,4													17,4
18,0													18,0
20,0													20,0
22,0													22,0
24,0													24,0
26,0													26,0
28,0													28,0
30,0	67,4	88,9	25 600										30,0
32,0	65,1	88,0	23 500										32,0
34,0	62,8	87,0	21 700										34,0
36,0	60,4	85,9	20 100										36,0
38,0	57,9	84,7	18 600	61,7	85,8	17 400							38,0
40,0	55,4	83,4	17 400	59,3	84,6	16 200							40,0
42,0	52,8	81,9	16 200	56,8	83,4	15 100							42,0
44,0	50,2	80,3	15 200	54,3	82,0	14 100							44,0
46,0	47,4	78,5	14 200	51,7	80,4	13 200	55,6	81,7	12 200				46,0
48,0	44,4	76,5	13 400	48,9	78,7	12 400	53,0	80,2	11 400				48,0
50,0	41,3	74,3	12 600	46,1	76,9	11 600	50,3	78,6	10 700				50,0
52,0	38,0	71,9	11 900	43,1	74,8	11 000	47,5	76,8	10 100	51,6	78,1	9 200	52,0
54,0	34,5	69,1	11 200	39,9	72,5	10 300	44,6	74,9	9 500	48,9	76,4	8 700	54,0
56,0	30,5	65,9	10 600	36,5	70,0	9 700	41,5	72,7	8 900	46,0	74,5	8 100	56,0
58,0	26,1	62,2	10 000	32,8	67,0	9 200	38,3	70,3	8 400	43,0	72,5	7 700	58,0
60,0	20,7	57,5	9 400	28,6	63,6	8 700	34,7	67,6	7 900	39,8	70,2	7 200	60,0
62,0	13,5	50,8	8 800	23,8	59,5	8 200	30,8	64,4	7 500	36,4	67,6	6 800	62,0
64,0				17,8	54,1	7 700	26,4	60,7	7 100	32,7	64,6	6 400	64,0
66,0				8,3	45,2	7 300	21,1	56,0	6 700	28,5	61,2	6 000	66,0
68,0							14,0	49,6	6 300	23,7	57,0	5 600	68,0
70,0										17,7	51,6	5 300	70,0
72,0										7,9	42,5	5 000	72,0

MLC250 S-3

ASME B30.5



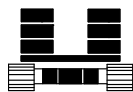
99 610 kg
+
36 290 kg



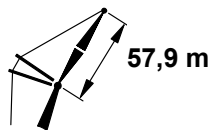
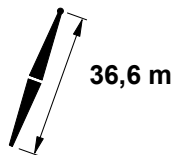
	88°			86°			83°			
m	m	m	kg	m	m	kg	m	kg	m	
18,0	75,9	95,1	22 200						18,0	
20,0	73,8	94,5	22 000						20,0	
22,0	71,7	93,9	21 700	73,1	94,2	25 000			22,0	
24,0	69,6	93,2	21 300	71,0	93,6	24 800			24,0	
26,0	67,5	92,4	20 900	68,9	92,8	24 600	70,9	93,3	24 000	
28,0	65,3	91,5	20 600	66,7	92,0	24 100	68,8	92,6	24 000	
30,0	63,1	90,5	19 700	64,6	91,1	22 800	66,6	91,7	23 900	
32,0	60,9	89,4	18 400	62,3	90,0	21 600	64,4	90,8	22 900	
34,0	58,6	88,2	17 200	60,1	88,9	20 400	62,2	89,8	21 700	
36,0	56,2	87,0	16 000	57,7	87,7	19 200	60,0	88,6	20 600	
38,0	53,8	85,5	14 900	55,4	86,4	17 900	57,6	87,4	19 300	
40,0	51,3	84,0	13 900	52,9	84,9	16 700	55,2	86,1	18 000	
42,0	48,7	82,3	12 900	50,4	83,3	15 600	52,8	84,6	16 800	
44,0	46,0	80,4	12 000	47,7	81,5	14 500	50,2	83,0	15 700	
46,0	43,2	78,4	11 300	45,0	79,6	13 500	47,6	81,2	14 500	
48,0	40,2	76,1	10 500	42,1	77,5	12 500	44,8	79,3	13 400	
50,0	37,0	73,5	9 900	39,0	75,1	11 600	41,9	77,1	12 500	
52,0	33,5	70,7	9 300	35,7	72,4	10 800	38,9	74,7	11 600	
54,0	29,7	67,3	8 800	32,2	69,4	10 100	35,6	72,1	10 800	
56,0	25,3	63,4	8 400	28,2	65,9	9 400	32,0	69,0	10 000	
58,0	20,1	58,6	8 100	23,6	61,7	8 800	28,0	65,5	9 400	
60,0	13,0	51,7	7 400	17,9	56,3	8 200	23,3	61,3	8 700	
62,0				9,1	47,7	6 900	17,5	55,8	8 200	
64,0							8,5	46,9	7 300	
66,0									66,0	
68,0									68,0	
70,0									70,0	
72,0									72,0	
74,0									74,0	

MLC250 S-3

ASME B30.5



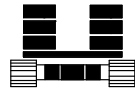
99 610 kg
+
36 290 kg



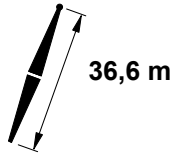
	80°			75°			70°			65°			
18,0													18,0
20,0													20,0
22,0													22,0
24,0													24,0
26,0													26,0
28,0													28,0
30,0													30,0
32,0	66,5	91,4	23 400										32,0
34,0	64,3	90,4	21 600										34,0
36,0	62,1	89,4	20 000										36,0
38,0	59,8	88,3	18 500										38,0
40,0	57,5	87,0	17 300	61,1	88,1	16 100							40,0
42,0	55,1	85,7	16 100	58,8	87,0	15 000							42,0
44,0	52,6	84,2	15 100	56,4	85,7	14 000							44,0
46,0	50,1	82,6	14 100	54,0	84,3	13 100	57,6	85,3	12 100				46,0
48,0	47,5	80,8	13 300	51,5	82,7	12 300	55,3	84,0	11 300				48,0
50,0	44,7	78,8	12 500	48,9	81,0	11 500	52,8	82,5	10 600				50,0
52,0	41,8	76,7	11 800	46,2	79,2	10 900	50,3	80,9	10 000				52,0
54,0	38,7	74,3	11 100	43,4	77,2	10 200	47,6	79,1	9 400	51,5	80,4	8 600	54,0
56,0	35,4	71,6	10 500	40,4	74,9	9 600	44,9	77,2	8 800	48,9	78,7	8 000	56,0
58,0	31,8	68,5	9 900	37,2	72,4	9 100	42,0	75,1	8 300	46,2	76,9	7 600	58,0
60,0	27,7	65,0	9 300	33,8	69,5	8 600	38,9	72,7	7 800	43,3	74,8	7 100	60,0
62,0	23,0	60,7	8 700	30,0	66,3	8 100	35,6	70,0	7 400	40,3	72,5	6 700	62,0
64,0	17,2	55,1	8 100	25,7	62,4	7 700	32,0	67,0	7 000	37,2	70,0	6 300	64,0
66,0	7,6	45,7	7 200	20,6	57,7	7 200	28,0	63,5	6 600	33,7	67,2	5 900	66,0
68,0				13,7	51,0	6 800	23,4	59,2	6 200	29,9	63,9	5 600	68,0
70,0							17,6	53,8	5 800	25,6	60,0	5 200	70,0
72,0							8,6	44,9	5 500	20,5	55,2	4 900	72,0
74,0										13,5	48,5	4 600	74,0

MLC250 S-3

ASME B30.5



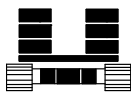
99 610 kg
+
36 290 kg



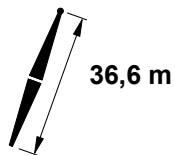
	88°			86°			83°			
m	m	m	kg	m	m	kg	m	kg	m	
18,6	76,0	98,1	20 100						18,6	
20,0	74,7	97,7	20 000						20,0	
22,0	72,7	97,1	19 800	73,9	97,4	22 700			22,0	
24,0	70,7	96,4	19 600	72,0	96,8	22 500			24,0	
26,0	68,7	95,7	19 200	70,0	96,1	22 300			26,0	
28,0	66,7	94,8	18 800	68,0	95,3	22 100	69,9	95,8	21 600	
30,0	64,6	93,9	18 600	65,9	94,4	21 800	67,9	95,0	21 500	
32,0	62,5	92,9	17 700	63,8	93,5	20 800	65,8	94,2	21 400	
34,0	60,3	91,8	16 600	61,7	92,4	19 700	63,7	93,2	21 000	
36,0	58,1	90,6	15 600	59,5	91,3	18 600	61,6	92,2	20 000	
38,0	55,9	89,3	14 600	57,3	90,0	17 400	59,4	91,0	19 000	
40,0	53,6	87,8	13 600	55,1	88,7	16 300	57,2	89,8	17 800	
42,0	51,2	86,3	12 700	52,7	87,2	15 300	54,9	88,4	16 600	
44,0	48,7	84,6	11 900	50,3	85,6	14 300	52,6	86,9	15 500	
46,0	46,2	82,7	11 100	47,8	83,8	13 300	50,2	85,3	14 300	
48,0	43,5	80,7	10 400	45,2	81,9	12 300	47,7	83,5	13 200	
50,0	40,6	78,4	9 800	42,5	79,8	11 400	45,1	81,6	12 200	
52,0	37,6	75,9	9 200	39,6	77,5	10 600	42,3	79,5	11 400	
54,0	34,4	73,2	8 700	36,5	74,9	9 900	39,4	77,1	10 600	
56,0	30,9	70,0	8 300	33,2	72,0	9 200	36,3	74,5	9 800	
58,0	27,0	66,3	7 800	29,5	68,6	8 500	33,0	71,6	9 100	
60,0	22,4	61,9	7 500	25,4	64,7	8 000	29,3	68,2	8 500	
62,0	16,7	56,1	7 000	20,5	59,9	7 400	25,2	64,3	7 900	
64,0	7,3	46,4	5 700	14,0	53,3	6 900	20,2	59,4	7 400	
66,0							13,6	52,7	6 800	
68,0									68,0	
70,0									70,0	
72,0									72,0	
74,0									74,0	
76,0									76,0	
78,0									78,0	

MLC250 S-3

ASME B30.5



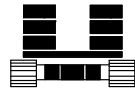
99 610 kg
+
36 290 kg



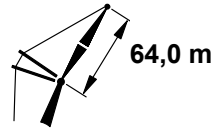
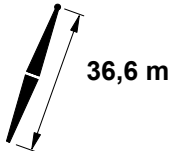
	80°			75°			70°			65°			
	m	m	kg	m	m	kg	m	kg	m	kg	m	m	
18,6													18,6
20,0													20,0
22,0													22,0
24,0													24,0
26,0													26,0
28,0													28,0
30,0													30,0
32,0	67,7	94,7	22 700										32,0
34,0	65,7	93,8	21 400										34,0
36,0	63,6	92,8	19 800										36,0
38,0	61,5	91,8	18 300										38,0
40,0	59,3	90,6	17 100	62,7	91,6	15 800							40,0
42,0	57,1	89,4	15 900	60,5	90,5	14 700							42,0
44,0	54,8	88,0	14 900	58,3	89,3	13 800							44,0
46,0	52,5	86,5	13 900	56,1	88,0	12 900							46,0
48,0	50,0	84,9	13 100	53,8	86,6	12 100	57,2	87,7	11 100				48,0
50,0	47,5	83,1	12 300	51,4	85,0	11 300	55,0	86,3	10 400				50,0
52,0	44,9	81,2	11 600	48,9	83,3	10 600	52,6	84,8	9 700				52,0
54,0	42,2	79,0	10 900	46,4	81,5	10 000	50,2	83,2	9 100				54,0
56,0	39,3	76,7	10 300	43,7	79,5	9 400	47,7	81,5	8 600	51,3	82,7	7 800	56,0
58,0	36,2	74,0	9 700	40,9	77,2	8 900	45,1	79,5	8 100	48,9	81,0	7 300	58,0
60,0	32,8	71,1	9 100	37,9	74,8	8 400	42,3	77,4	7 600	46,3	79,2	6 900	60,0
62,0	29,1	67,7	8 500	34,7	72,0	7 900	39,5	75,1	7 200	43,6	77,1	6 400	62,0
64,0	24,9	63,7	7 900	31,2	68,9	7 500	36,4	72,5	6 800	40,8	74,9	6 100	64,0
66,0	19,9	58,8	7 300	27,3	65,3	7 100	33,0	69,5	6 400	37,8	72,4	5 700	66,0
68,0	13,2	51,9	6 800	22,8	60,9	6 700	29,4	66,2	6 000	34,6	69,7	5 300	68,0
70,0				17,2	55,3	6 300	25,2	62,2	5 600	31,1	66,5	5 000	70,0
72,0				8,5	46,3	5 900	20,3	57,4	5 300	27,2	62,9	4 700	72,0
74,0							13,7	50,7	5 000	22,7	58,5	4 400	74,0
76,0										17,0	52,9	4 100	76,0
78,0										8,2	43,6	3 800	78,0

MLC250 S-3

ASME B30.5



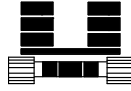
99 610 kg
+
36 290 kg



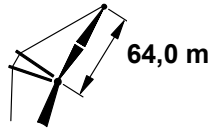
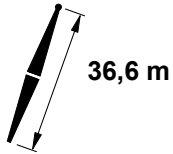
m	88°			86°			83°			m
	m	m	kg	m	m	kg	m	m	kg	
19,5	75,9	101,0	18 300							19,5
20,0	75,4	100,9	18 200							20,0
22,0	73,5	100,3	18 000							22,0
24,0	71,7	99,7	17 800	72,9	100,0	20 400				24,0
26,0	69,8	98,9	17 600	71,0	99,3	20 200				26,0
28,0	67,8	98,2	17 400	69,1	98,6	20 000	70,8	99,0	19 500	28,0
30,0	65,9	97,3	17 100	67,1	97,8	19 800	69,0	98,3	19 400	30,0
32,0	63,9	96,3	16 800	65,2	96,9	19 600	67,0	97,5	19 300	32,0
34,0	61,9	95,3	16 000	63,2	95,9	18 800	65,1	96,6	19 200	34,0
36,0	59,8	94,2	15 100	61,1	94,8	17 800	63,1	95,6	19 000	36,0
38,0	57,7	92,9	14 200	59,1	93,6	16 900	61,0	94,5	18 500	38,0
40,0	55,6	91,6	13 300	56,9	92,4	15 900	59,0	93,4	17 600	40,0
42,0	53,4	90,2	12 500	54,8	91,0	15 000	56,8	92,1	16 400	42,0
44,0	51,1	88,6	11 700	52,5	89,5	14 100	54,7	90,7	15 300	44,0
46,0	48,7	86,9	11 000	50,2	87,9	13 100	52,4	89,2	14 100	46,0
48,0	46,3	85,0	10 300	47,9	86,1	12 100	50,1	87,6	13 000	48,0
50,0	43,7	83,0	9 700	45,4	84,2	11 200	47,7	85,8	12 000	50,0
52,0	41,1	80,8	9 100	42,8	82,1	10 400	45,3	83,9	11 200	52,0
54,0	38,2	78,3	8 600	40,1	79,8	9 700	42,7	81,8	10 400	54,0
56,0	35,2	75,6	8 100	37,2	77,3	9 000	39,9	79,5	9 600	56,0
58,0	32,0	72,6	7 700	34,1	74,5	8 300	37,0	76,9	8 900	58,0
60,0	28,4	69,1	7 400	30,7	71,3	7 800	33,9	74,1	8 300	60,0
62,0	24,3	65,0	6 900	26,9	67,6	7 200	30,5	70,9	7 700	62,0
64,0	19,4	59,9	6 400	22,6	63,2	6 700	26,7	67,2	7 200	64,0
66,0	12,8	52,8	5 600	17,3	57,6	6 200	22,4	62,7	6 700	66,0
68,0				9,2	48,8	5 200	17,0	57,0	6 200	68,0
70,0							8,7	48,0	5 500	70,0
72,0										72,0
74,0										74,0
76,0										76,0
78,0										78,0
80,0										80,0

MLC250 S-3

ASME B30.5



99 610 kg
+
36 290 kg



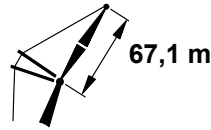
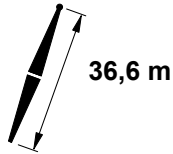
	80°			75°			70°			65°			
	m	m	kg	m	m	kg	m	m	kg	m	m	kg	m
19,5													19,5
20,0													20,0
22,0													22,0
24,0													24,0
26,0													26,0
28,0													28,0
30,0													30,0
32,0													32,0
34,0	66,9	97,1	20 400										34,0
36,0	65,0	96,2	19 600										36,0
38,0	63,0	95,2	18 100										38,0
40,0	60,9	94,1	16 900										40,0
42,0	58,8	93,0	15 700	62,1	94,0	14 600							42,0
44,0	56,7	91,7	14 700	60,0	92,9	13 600							44,0
46,0	54,5	90,3	13 800	57,9	91,7	12 700							46,0
48,0	52,3	88,8	12 900	55,8	90,3	11 900							48,0
50,0	50,0	87,2	12 100	53,5	88,9	11 100	56,9	90,0	10 200				50,0
52,0	47,6	85,4	11 400	51,3	87,3	10 500	54,7	88,6	9 600				52,0
54,0	45,1	83,5	10 700	48,9	85,6	9 800	52,5	87,1	9 000				54,0
56,0	42,5	81,4	10 100	46,5	83,8	9 300	50,1	85,5	8 400				56,0
58,0	39,8	79,0	9 500	44,0	81,8	8 700	47,8	83,8	7 900	51,2	85,0	7 100	58,0
60,0	36,9	76,5	8 900	41,3	79,6	8 200	45,3	81,8	7 400	48,9	83,3	6 700	60,0
62,0	33,7	73,6	8 300	38,5	77,2	7 700	42,7	79,7	7 000	46,4	81,5	6 300	62,0
64,0	30,3	70,4	7 700	35,5	74,5	7 300	39,9	77,4	6 600	43,9	79,5	5 900	64,0
66,0	26,5	66,6	7 200	32,2	71,5	6 900	37,1	74,9	6 200	41,2	77,2	5 500	66,0
68,0	22,1	62,1	6 600	28,7	68,0	6 500	33,9	72,0	5 800	38,4	74,8	5 200	68,0
70,0	16,6	56,3	6 200	24,6	64,0	6 100	30,6	68,8	5 500	35,4	72,1	4 800	70,0
72,0	7,9	46,8	5 500	19,8	59,0	5 800	26,8	65,1	5 100	32,2	69,1	4 500	72,0
74,0				13,4	52,1	5 400	22,4	60,7	4 800	28,6	65,6	4 200	74,0
76,0							17,0	55,0	4 500	24,5	61,6	3 900	76,0
78,0							8,8	46,0	4 200	19,7	56,6	3 600	78,0
80,0										13,2	49,6	3 300	80,0

MLC250 S-3

ASME B30.5



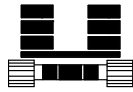
99 610 kg
+
36 290 kg



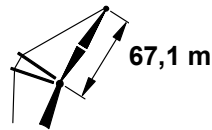
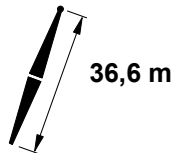
	88°			86°			83°			
m	m	m	kg	m	m	kg	m	kg	m	
20,1	76,0	104,0	16 600						20,1	
22,0	74,3	103,5	16 400						22,0	
24,0	72,5	102,9	16 200	73,7	103,2	18 600			24,0	
26,0	70,7	102,2	16 000	71,9	102,5	18 400			26,0	
28,0	68,9	101,4	15 800	70,1	101,8	18 200			28,0	
30,0	67,0	100,6	15 600	68,2	101,1	17 900	70,0	101,6	17 500	
32,0	65,2	99,7	15 400	66,4	100,2	17 700	68,1	100,8	17 400	
34,0	63,3	98,7	15 100	64,5	99,3	17 500	66,3	99,9	17 300	
36,0	61,3	97,7	14 500	62,6	98,3	17 100	64,4	99,0	17 100	
38,0	59,4	96,5	13 700	60,6	97,2	16 200	62,5	98,0	17 000	
40,0	57,3	95,3	12 900	58,6	96,0	15 400	60,5	96,9	16 800	
42,0	55,3	93,9	12 200	56,6	94,7	14 500	58,5	95,7	16 200	
44,0	53,2	92,5	11 500	54,5	93,3	13 700	56,5	94,4	15 000	
46,0	51,0	90,9	10 800	52,4	91,8	12 800	54,4	93,0	13 800	
48,0	48,7	89,2	10 200	50,2	90,2	11 900	52,3	91,5	12 800	
50,0	46,4	87,3	9 600	47,9	88,4	11 000	50,1	89,9	11 800	
52,0	44,0	85,3	9 000	45,5	86,5	10 200	47,8	88,1	10 900	
54,0	41,5	83,1	8 500	43,1	84,5	9 400	45,4	86,2	10 100	
56,0	38,8	80,7	8 000	40,5	82,2	8 700	43,0	84,1	9 400	
58,0	36,0	78,1	7 600	37,8	79,7	8 100	40,4	81,9	8 700	
60,0	32,9	75,1	7 200	34,9	76,9	7 500	37,6	79,4	8 100	
62,0	29,6	71,8	6 700	31,7	73,9	7 000	34,7	76,6	7 500	
64,0	25,9	67,9	6 200	28,3	70,4	6 500	31,6	73,5	7 000	
66,0	21,5	63,3	5 700	24,4	66,3	6 000	28,1	70,0	6 500	
68,0	16,2	57,3	5 200	19,8	61,2	5 600	24,2	65,8	6 000	
70,0	7,6	47,5	4 100	13,7	54,4	5 100	19,5	60,7	5 500	
72,0							13,3	53,8	5 100	
74,0										
76,0										
78,0										
80,0										
82,0										
84,0										

MLC250 S-3

ASME B30.5



99 610 kg
+
36 290 kg



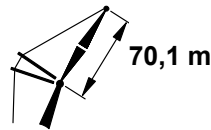
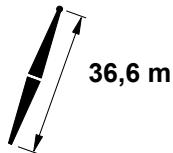
	80°			75°			70°			65°			
	m	m	kg	m	m	kg	m	m	kg	m	m	kg	
20,1													20,1
22,0													22,0
24,0													24,0
26,0													26,0
28,0													28,0
30,0													30,0
32,0													32,0
34,0													34,0
36,0	66,2	99,6	18 300										36,0
38,0	64,3	98,6	17 900										38,0
40,0	62,4	97,6	16 700										40,0
42,0	60,4	96,5	15 500										42,0
44,0	58,4	95,3	14 500	61,5	96,4	13 300							44,0
46,0	56,4	94,0	13 500	59,5	95,2	12 500							46,0
48,0	54,3	92,6	12 700	57,5	94,0	11 700							48,0
50,0	52,2	91,1	11 900	55,5	92,7	10 900							50,0
52,0	49,9	89,5	11 200	53,3	91,2	10 200	56,5	92,3	9 300				52,0
54,0	47,7	87,7	10 500	51,2	89,6	9 600	54,4	90,9	8 700				54,0
56,0	45,3	85,8	9 900	48,9	87,9	9 000	52,3	89,4	8 200				56,0
58,0	42,8	83,7	9 300	46,6	86,1	8 500	50,1	87,8	7 700				58,0
60,0	40,2	81,4	8 700	44,2	84,1	8 000	47,8	86,1	7 200	51,1	87,3	6 400	60,0
62,0	37,5	78,9	8 000	41,7	81,9	7 500	45,5	84,1	6 800	48,9	85,6	6 000	62,0
64,0	34,6	76,1	7 500	39,0	79,6	7 100	43,0	82,1	6 300	46,6	83,8	5 600	64,0
66,0	31,4	73,0	6 900	36,2	76,9	6 700	40,4	79,8	6 000	44,1	81,8	5 300	66,0
68,0	27,9	69,4	6 400	33,2	74,0	6 300	37,7	77,3	5 600	41,6	79,6	4 900	68,0
70,0	23,9	65,2	5 900	29,9	70,7	5 900	34,7	74,5	5 300	38,9	77,2	4 600	70,0
72,0	19,2	60,1	5 500	26,2	66,9	5 600	31,6	71,4	4 900	36,1	74,6	4 200	72,0
74,0	12,9	53,0	5 100	21,9	62,3	5 300	28,1	67,9	4 600	33,1	71,6	3 900	74,0
76,0				16,7	56,5	4 900	24,2	63,8	4 300	29,8	68,3	3 600	76,0
78,0				8,7	47,4	4 600	19,6	58,7	4 000	26,1	64,5	3 300	78,0
80,0							13,4	51,8	3 800	21,8	59,9	3 000	80,0
82,0										16,5	54,1	2 800	82,0
84,0										8,4	44,7	2 500	84,0

MLC250 S-3

ASME B30.5



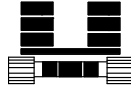
99 610 kg
+
36 290 kg



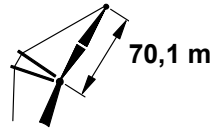
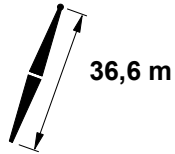
m	88°			86°			83°			m
	m	m	kg	m	m	kg	m	m	kg	
21,0	75,8	106,9	15 300							21,0
22,0	75,0	106,6	15 200							22,0
24,0	73,3	106,1	15 100							24,0
26,0	71,6	105,4	14 900	72,7	105,7	17 200				26,0
28,0	69,9	104,7	14 700	71,0	105,1	17 000				28,0
30,0	68,1	103,9	14 500	69,2	104,3	16 800	70,9	104,8	16 500	30,0
32,0	66,3	103,1	14 200	67,5	103,5	16 600	69,1	104,1	16 400	32,0
34,0	64,5	102,1	14 000	65,7	102,7	16 500	67,4	103,3	16 300	34,0
36,0	62,7	101,1	13 700	63,9	101,7	16 000	65,6	102,4	16 200	36,0
38,0	60,8	100,0	13 000	62,0	100,7	15 300	63,8	101,4	16 100	38,0
40,0	58,9	98,9	12 300	60,1	99,5	14 600	61,9	100,4	15 900	40,0
42,0	57,0	97,6	11 600	58,2	98,3	13 800	60,1	99,3	15 700	42,0
44,0	55,0	96,2	11 000	56,3	97,0	13 100	58,1	98,0	14 800	44,0
46,0	53,0	94,8	10 400	54,3	95,6	12 400	56,2	96,7	13 700	46,0
48,0	50,9	93,2	9 800	52,2	94,1	11 700	54,2	95,3	12 600	48,0
50,0	48,8	91,5	9 200	50,1	92,5	10 800	52,1	93,8	11 600	50,0
52,0	46,5	89,6	8 700	48,0	90,7	10 000	50,0	92,2	10 700	52,0
54,0	44,2	87,6	8 300	45,7	88,8	9 200	47,8	90,4	9 900	54,0
56,0	41,8	85,5	7 800	43,4	86,8	8 600	45,6	88,5	9 200	56,0
58,0	39,3	83,1	7 400	40,9	84,5	7 900	43,2	86,5	8 500	58,0
60,0	36,6	80,5	7 000	38,3	82,1	7 400	40,8	84,2	7 900	60,0
62,0	33,7	77,6	6 500	35,6	79,4	6 800	38,2	81,8	7 300	62,0
64,0	30,6	74,4	6 000	32,6	76,4	6 300	35,4	79,1	6 800	64,0
66,0	27,2	70,8	5 600	29,4	73,1	5 800	32,5	76,0	6 300	66,0
68,0	23,4	66,5	5 100	25,9	69,2	5 400	29,3	72,7	5 800	68,0
70,0	18,7	61,2	4 800	21,8	64,6	5 000	25,7	68,8	5 400	70,0
72,0	12,6	53,9	4 000	16,8	58,8	4 600	21,6	64,1	5 000	72,0
74,0				9,3	49,9	3 700	16,5	58,2	4 600	74,0
76,0							8,8	49,1	4 000	76,0
78,0										78,0
80,0										80,0
82,0										82,0
84,0										84,0

MLC250 S-3

ASME B30.5



99 610 kg
+
36 290 kg



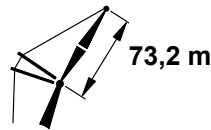
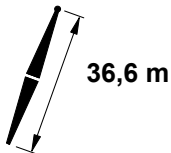
	80°			75°			70°			65°			
	m	m	kg	m	m	kg	m	kg	m	kg	m	m	
21,0													21,0
22,0													22,0
24,0													24,0
26,0													26,0
28,0													28,0
30,0													30,0
32,0													32,0
34,0													34,0
36,0	67,3	102,9	17 400										36,0
38,0	65,5	102,0	17 300										38,0
40,0	63,7	101,1	16 500										40,0
42,0	61,8	100,0	15 400										42,0
44,0	59,9	98,9	14 300	62,8	99,8	13 200							44,0
46,0	58,0	97,7	13 400	61,0	98,8	12 300							46,0
48,0	56,1	96,3	12 600	59,1	97,6	11 500							48,0
50,0	54,1	94,9	11 800	57,2	96,3	10 800							50,0
52,0	52,0	93,4	11 100	55,2	95,0	10 100							52,0
54,0	49,9	91,8	10 400	53,2	93,5	9 500	56,2	94,7	8 600				54,0
56,0	47,7	90,0	9 800	51,1	91,9	8 900	54,2	93,3	8 000				56,0
58,0	45,5	88,1	9 200	48,9	90,2	8 400	52,2	91,7	7 500				58,0
60,0	43,1	86,0	8 500	46,7	88,4	7 900	50,0	90,1	7 100				60,0
62,0	40,6	83,8	7 900	44,4	86,4	7 400	47,9	88,4	6 600	51,0	89,6	5 900	62,0
64,0	38,0	81,3	7 300	42,0	84,3	7 000	45,6	86,5	6 200	48,9	87,9	5 500	64,0
66,0	35,3	78,6	6 700	39,5	81,9	6 600	43,3	84,4	5 800	46,7	86,1	5 100	66,0
68,0	32,3	75,6	6 200	36,8	79,4	6 200	40,8	82,1	5 500	44,4	84,1	4 700	68,0
70,0	29,1	72,1	5 800	34,0	76,5	5 800	38,2	79,7	5 100	42,0	81,9	4 400	70,0
72,0	25,5	68,2	5 300	30,9	73,3	5 500	35,5	77,0	4 800	39,4	79,6	4 000	72,0
74,0	21,3	63,5	4 900	27,5	69,7	5 100	32,5	74,0	4 500	36,8	77,0	3 700	74,0
76,0	16,1	57,5	4 500	23,7	65,5	4 800	29,3	70,6	4 200	33,9	74,1	3 400	76,0
78,0	8,2	48,0	4 000	19,2	60,3	4 500	25,7	66,7	3 900	30,8	70,9	3 100	78,0
80,0				13,2	53,2	4 200	21,6	62,1	3 600	27,4	67,3	2 900	80,0
82,0							16,5	56,2	3 300	23,6	63,1	2 600	82,0
84,0							8,9	47,1	3 000				84,0

MLC250 S-3

ASME B30.5



99 610 kg
+
36 290 kg



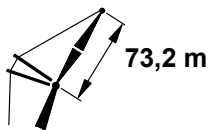
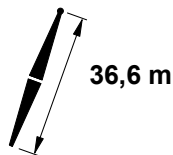
	88°			86°			83°			
m	m	m	kg	m	m	kg	m	m	kg	m
21,6	75,9	109,9	13 900							21,6
22,0	75,6	109,8	13 900							22,0
24,0	74,0	109,2	13 700							24,0
26,0	72,4	108,6	13 500	73,4	108,9	15 600				26,0
28,0	70,7	107,9	13 400	71,8	108,3	15 400				28,0
30,0	69,1	107,2	13 200	70,1	107,6	15 300				30,0
32,0	67,4	106,4	13 000	68,4	106,8	15 100	70,0	107,3	14 800	32,0
34,0	65,7	105,5	12 800	66,7	106,0	14 900	68,4	106,6	14 700	34,0
36,0	63,9	104,6	12 700	65,0	105,1	14 700	66,7	105,7	14 600	36,0
38,0	62,2	103,5	12 500	63,3	104,1	14 500	64,9	104,8	14 500	38,0
40,0	60,4	102,4	11 900	61,5	103,0	13 900	63,2	103,8	14 300	40,0
42,0	58,5	101,2	11 300	59,7	101,9	13 300	61,4	102,8	14 200	42,0
44,0	56,7	99,9	10 700	57,9	100,7	12 700	59,6	101,6	14 100	44,0
46,0	54,8	98,6	10 100	56,0	99,4	12 000	57,8	100,4	13 400	46,0
48,0	52,8	97,1	9 600	54,1	97,9	11 400	55,9	99,1	12 400	48,0
50,0	50,8	95,5	9 000	52,1	96,4	10 600	54,0	97,6	11 400	50,0
52,0	48,8	93,8	8 500	50,1	94,8	9 700	52,0	96,1	10 500	52,0
54,0	46,6	91,9	8 100	48,0	93,0	9 000	50,0	94,5	9 700	54,0
56,0	44,4	90,0	7 700	45,8	91,1	8 300	47,9	92,7	9 000	56,0
58,0	42,1	87,8	7 300	43,6	89,1	7 700	45,7	90,8	8 300	58,0
60,0	39,7	85,5	6 800	41,3	86,9	7 100	43,5	88,8	7 700	60,0
62,0	37,2	82,9	6 300	38,8	84,5	6 600	41,2	86,6	7 100	62,0
64,0	34,5	80,1	5 800	36,2	81,9	6 100	38,7	84,1	6 500	64,0
66,0	31,6	77,0	5 300	33,5	78,9	5 600	36,1	81,5	6 000	66,0
68,0	28,4	73,5	4 900	30,5	75,7	5 200	33,3	78,6	5 600	68,0
70,0	24,9	69,5	4 500	27,2	72,0	4 800	30,3	75,3	5 100	70,0
72,0	20,8	64,7	4 100	23,5	67,7	4 400	27,0	71,6	4 700	72,0
74,0	15,7	58,5	3 700	19,1	62,5	4 000	23,3	67,3	4 300	74,0
76,0	7,9	48,7	2 700	13,4	55,6	3 600	18,9	62,0	4 000	76,0
78,0							13,1	54,9	3 600	78,0
80,0										80,0
82,0										82,0
84,0										84,0
86,0										86,0

MLC250 S-3

ASME B30.5



99 610 kg
+
36 290 kg



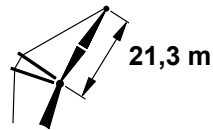
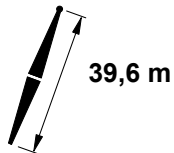
	80°			75°			70°			65°			
	m	m	kg	m	m	kg	m	kg	m	kg	m	m	
21,6													21,6
22,0													22,0
24,0													24,0
26,0													26,0
28,0													28,0
30,0													30,0
32,0													32,0
34,0													34,0
36,0													36,0
38,0	66,6	105,4	15 600										38,0
40,0	64,8	104,4	15 500										40,0
42,0	63,1	103,5	15 100										42,0
44,0	61,3	102,4	14 100										44,0
46,0	59,5	101,2	13 200	62,3	102,2	12 100							46,0
48,0	57,7	100,0	12 300	60,5	101,1	11 300							48,0
50,0	55,8	98,7	11 600	58,7	99,9	10 600							50,0
52,0	53,9	97,2	10 800	56,8	98,7	9 900							52,0
54,0	51,9	95,7	10 200	54,9	97,3	9 300	57,8	98,3	8 300				54,0
56,0	49,9	94,1	9 600	53,0	95,8	8 700	55,9	97,0	7 800				56,0
58,0	47,8	92,3	8 900	51,0	94,2	8 100	54,0	95,6	7 300				58,0
60,0	45,6	90,4	8 300	48,9	92,5	7 600	52,0	94,1	6 800				60,0
62,0	43,4	88,3	7 600	46,8	90,7	7 200	50,0	92,4	6 400				62,0
64,0	41,0	86,1	7 100	44,6	88,7	6 700	47,9	90,7	6 000	50,9	91,9	5 200	64,0
66,0	38,6	83,7	6 500	42,3	86,6	6 300	45,8	88,8	5 600	48,9	90,2	4 800	66,0
68,0	36,0	81,0	6 000	39,9	84,3	6 000	43,5	86,7	5 200	46,8	88,4	4 400	68,0
70,0	33,2	78,1	5 500	37,4	81,8	5 600	41,2	84,5	4 900	44,6	86,4	4 000	70,0
72,0	30,2	74,8	5 100	34,7	79,0	5 300	38,7	82,1	4 600	42,3	84,3	3 700	72,0
74,0	26,8	71,1	4 700	31,8	75,9	4 900	36,1	79,4	4 200	39,9	81,9	3 400	74,0
76,0	23,1	66,7	4 300	28,7	72,4	4 600	33,4	76,5	3 900	37,3	79,4	3 100	76,0
78,0	18,6	61,4	3 900	25,2	68,5	4 300	30,4	73,3	3 600	34,7	76,6	2 800	78,0
80,0	12,7	54,1	3 600	21,2	63,7	4 100	27,1	69,6	3 300	31,8	73,5	2 500	80,0
82,0				16,2	57,7	3 800	23,3	65,3	3 000				82,0
84,0				8,8	48,5	3 400	18,9	60,0	2 700				84,0
86,0							13,2	52,9	2 500				86,0

MLC250 S-3

ASME B30.5



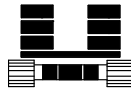

99 610 kg
+
36 290 kg



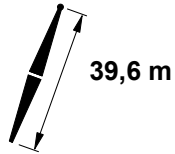
	88°			86°			83°			
m	m	m	kg	m	m	kg	m	m	kg	m
9,8	74,3	62,5	66 600 d							9,8
10,0	73,6	62,4	65 700 d							10,0
11,0	70,7	62,1	62 100 d							11,0
12,0	67,9	61,7	58 800 c	71,8	62,1	62 900 d				12,0
14,0	61,9	60,7	53 000 b	66,0	61,3	56 600 c				14,0
16,0	55,5	59,4	48 100 b	59,9	60,2	51 100 b	66,2	61,1	56 000 d	16,0
18,0	48,6	57,8	44 000	53,4	58,9	46 500	60,1	60,0	50 800 b	18,0
20,0	40,8	55,7	40 500	46,3	57,1	42 700	53,6	58,7	46 200	20,0
22,0	31,4	52,9	37 400	38,1	54,8	39 400	46,5	57,0	41 600	22,0
24,0	18,1	48,3	31 400	28,0	51,6	36 700	38,4	54,7	37 300	24,0
26,0				10,9	45,6	28 800	28,3	51,5	33 700	26,0
28,0							11,8	45,7	28 500	28,0
30,0										30,0
32,0										32,0
34,0										34,0
36,0										36,0
38,0										38,0

MLC250 S-3

ASME B30.5



99 610 kg
+
36 290 kg

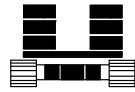



	80°			75°			70°			65°			
	m	m	kg	m	m	kg	m	m	kg	m	m	kg	m
9,8													9,8
10,0													10,0
11,0													11,0
12,0													12,0
14,0													14,0
16,0													16,0
18,0	66,3	60,8	52 000 b										18,0
20,0	60,3	59,7	45 500 b										20,0
22,0	53,8	58,4	40 400										22,0
24,0	46,7	56,7	36 100	58,3	58,5	34 200							24,0
26,0	38,6	54,4	32 600	51,6	57,1	30 900							26,0
28,0	28,6	51,3	29 700	44,2	55,2	28 200	55,9	56,9	26 600 b				28,0
30,0	12,4	45,6	27 100	35,7	52,7	25 800	49,1	55,4	24 300				30,0
32,0				24,6	49,1	23 700	41,3	53,3	22 400				32,0
34,0							32,1	50,5	20 700	46,0	53,2	19 500	34,0
36,0							19,2	46,1	19 200	37,8	50,9	18 100	36,0
38,0										27,5	47,6	16 800	38,0

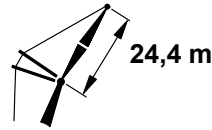
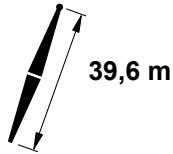
REFERENCE ONLY

MLC250 S-3

ASME B30.5



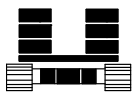
99 610 kg
+
36 290 kg



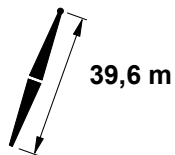
	88°			86°			83°			
	m	m	kg	m	m	kg	m	kg	m	
10,1	75,6	65,6	62 900 d							10,1
11,0	73,2	65,3	59 800 d							11,0
12,0	70,8	65,0	56 800 c							12,0
14,0	65,7	64,1	51 400 b	69,2	64,6	54 800 c				14,0
16,0	60,3	63,1	46 800	64,0	63,7	49 800 b	69,4	64,4	54 300 c	16,0
18,0	54,7	61,7	42 800	58,6	62,6	45 400	64,2	63,5	49 400 b	18,0
20,0	48,6	60,1	39 400	52,9	61,2	41 600	58,8	62,4	45 200	20,0
22,0	41,9	58,1	35 800	46,6	59,4	38 400	53,1	61,0	41 200	22,0
24,0	34,1	55,4	32 000	39,6	57,2	35 700	46,8	59,3	37 100	24,0
26,0	24,2	51,7	29 100	31,4	54,3	33 300	39,9	57,1	33 500	26,0
28,0				20,1	50,0	29 800	31,6	54,2	30 600	28,0
30,0							20,6	49,9	27 900	30,0
32,0										32,0
34,0										34,0
36,0										36,0
38,0										38,0
40,0										40,0
42,0										42,0

MLC250 S-3

ASME B30.5



99 610 kg
+
36 290 kg




	80°			75°			70°			65°			
	m	m	kg	m	m	kg	m	m	kg	m	m	kg	m
10,1													10,1
11,0													11,0
12,0													12,0
14,0													14,0
16,0													16,0
18,0													18,0
20,0	64,3	63,2	45 200 b										20,0
22,0	58,9	62,1	40 100										22,0
24,0	53,2	60,7	35 900										24,0
26,0	47,0	59,0	32 500	57,1	60,9	30 700							26,0
28,0	40,0	56,8	29 600	51,3	59,4	27 900							28,0
30,0	31,9	53,9	27 100	44,9	57,5	25 600	55,1	59,3	24 100				30,0
32,0	20,9	49,7	24 900	37,6	55,2	23 500	49,0	57,7	22 100				32,0
34,0				28,8	52,0	21 700	42,4	55,6	20 500				34,0
36,0				15,9	46,9	20 100	34,7	53,0	19 000	46,4	55,5	17 800	36,0
38,0							24,9	49,4	17 600	39,3	53,3	16 600	38,0
40,0										31,0	50,3	15 400	40,0
42,0										19,6	45,9	14 400	42,0

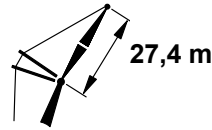
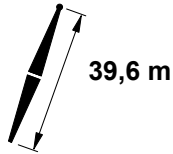
REFERENCE ONLY

MLC250 S-3

ASME B30.5



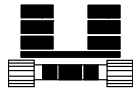

99 610 kg
+
36 290 kg



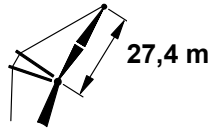
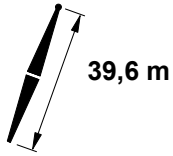
	88°			86°			83°			
m	m	m	kg	m	m	kg	m	kg	m	
10,7	75,9	68,6	56 500 d						10,7	
11,0	75,2	68,5	56 100 d						11,0	
12,0	73,0	68,2	54 800 c						12,0	
14,0	68,5	67,5	50 000 b	71,6	67,9	53 200 c			14,0	
16,0	63,9	66,5	45 600	67,1	67,1	48 500 b			16,0	
18,0	59,1	65,4	41 800	62,5	66,1	44 400	67,3	66,9	48 300 b	
20,0	54,1	64,1	38 500	57,6	64,9	40 800	62,6	65,9	44 300	
22,0	48,7	62,4	34 900	52,5	63,5	37 700	57,8	64,7	40 700	
24,0	42,8	60,4	31 000	46,9	61,7	35 000	52,6	63,3	37 000	
26,0	36,1	57,9	27 800	40,8	59,6	32 600	47,1	61,6	33 400	
28,0	28,0	54,6	25 300	33,7	56,9	29 900	41,0	59,4	30 500	
30,0	16,5	49,5	23 400	25,0	53,2	27 200	34,0	56,7	27 900	
32,0				10,7	46,7	22 900	25,3	53,1	25 700	
34,0							11,4	46,8	22 700	
36,0									36,0	
38,0									38,0	
40,0									40,0	
42,0									42,0	
44,0									44,0	
46,0									46,0	

MLC250 S-3

ASME B30.5




99 610 kg
+
36 290 kg



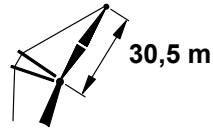
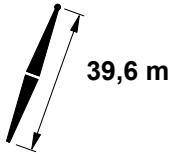
	80°			75°			70°			65°			
	m	m	kg	m	m	kg	m	kg	m	kg	m	m	
10,7													10,7
11,0													11,0
12,0													12,0
14,0													14,0
16,0													16,0
18,0													18,0
20,0	67,4	66,6	45 100 b										20,0
22,0	62,7	65,6	40 000										22,0
24,0	57,9	64,4	35 800										24,0
26,0	52,7	63,0	32 300	61,2	64,4	30 500							26,0
28,0	47,2	61,3	29 500	56,3	63,2	27 800							28,0
30,0	41,1	59,1	27 000	51,0	61,7	25 400							30,0
32,0	34,2	56,5	24 800	45,4	59,8	23 400	54,4	61,6	22 000				32,0
34,0	25,5	52,9	23 000	39,0	57,6	21 600	49,0	60,0	20 300				34,0
36,0	11,9	46,7	21 200	31,7	54,7	20 100	43,2	58,0	18 900	52,3	59,6	17 700	36,0
38,0				22,1	50,6	18 700	36,5	55,5	17 500	46,7	57,8	16 400	38,0
40,0							28,6	52,3	16 400	40,5	55,6	15 300	40,0
42,0							17,5	47,4	15 300	33,4	52,9	14 300	42,0
44,0										24,6	49,2	13 400	44,0
46,0										9,7	42,3	12 500	46,0

MLC250 S-3

ASME B30.5



99 610 kg
+
36 290 kg



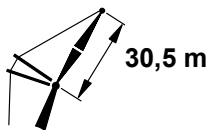
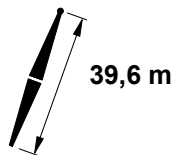
	88°			86°			83°			
m	m	m	kg	m	m	kg	m	m	kg	m
11,6	75,5	71,5	50 500 d							11,6
12,0	74,7	71,4	50 500 c							12,0
14,0	70,8	70,7	47 900 b	73,5	71,1	51 300 b				14,0
16,0	66,7	69,9	44 200	69,5	70,4	47 000 b				16,0
18,0	62,5	68,9	40 700	65,4	69,5	43 100	69,7	70,2	46 800	18,0
20,0	58,2	67,8	37 500	61,2	68,5	39 700	65,6	69,3	43 100	20,0
22,0	53,6	66,4	34 300	56,8	67,3	36 800	61,3	68,3	39 800	22,0
24,0	48,7	64,7	30 400	52,1	65,8	34 100	56,9	67,1	36 600	24,0
26,0	43,4	62,7	27 200	47,1	64,0	31 800	52,3	65,6	33 300	26,0
28,0	37,5	60,3	24 500	41,7	61,9	29 400	47,3	63,9	30 300	28,0
30,0	30,7	57,3	22 400	35,5	59,4	26 500	41,9	61,8	27 700	30,0
32,0	22,0	53,1	20 800	28,3	56,1	24 100	35,8	59,2	25 500	32,0
34,0				18,5	51,3	21 900	28,5	56,0	23 600	34,0
36,0							18,9	51,2	21 900	36,0
38,0										38,0
40,0										40,0
42,0										42,0
44,0										44,0
46,0										46,0
48,0										48,0

MLC250 S-3

ASME B30.5



99 610 kg
+
36 290 kg



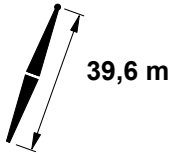
	80°			75°			70°			65°			
	m	m	kg	m	m	kg	m	m	kg	m	m	kg	m
11,6													11,6
12,0													12,0
14,0													14,0
16,0													16,0
18,0													18,0
20,0													20,0
22,0	65,7	69,0	39 700										22,0
24,0	61,4	68,0	35 600										24,0
26,0	57,0	66,8	32 100										26,0
28,0	52,4	65,3	29 200	60,0	66,8	27 500							28,0
30,0	47,4	63,6	26 800	55,6	65,5	25 200							30,0
32,0	42,0	61,5	24 600	50,8	64,0	23 200							32,0
34,0	35,9	59,0	22 800	45,7	62,1	21 400	53,9	63,9	20 100				34,0
36,0	28,7	55,7	21 100	40,1	59,9	19 900	49,0	62,3	18 600				36,0
38,0	19,2	51,0	19 700	33,8	57,2	18 500	43,8	60,3	17 300	51,9	61,9	16 100	38,0
40,0				26,0	53,6	17 200	37,9	57,9	16 100	46,9	60,1	15 000	40,0
42,0				14,9	48,0	16 100	31,2	54,9	15 100	41,4	58,0	14 100	42,0
44,0							22,7	50,9	14 100	35,3	55,4	13 200	44,0
46,0							7,4	43,0	13 200	28,0	52,1	12 300	46,0
48,0										18,0	47,2	11 600	48,0

MLC250 S-3

ASME B30.5



99 610 kg
+
36 290 kg



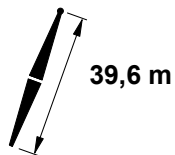
	88°			86°			83°			
m	m	m	kg	m	m	kg	m	m	kg	m
12,2	75,8	74,5	45 500 b							12,2
14,0	72,6	73,9	44 200 b							14,0
16,0	69,0	73,2	42 400	71,5	73,6	45 600 b				16,0
18,0	65,2	72,3	39 600	67,8	72,9	42 000				18,0
20,0	61,4	71,3	36 600	64,0	71,9	38 800	67,9	72,7	42 000	20,0
22,0	57,4	70,1	33 400	60,2	70,9	35 900	64,2	71,7	38 900	22,0
24,0	53,2	68,7	29 800	56,1	69,6	33 400	60,3	70,7	36 000	24,0
26,0	48,7	67,0	26 700	51,8	68,1	31 200	56,2	69,4	33 200	26,0
28,0	44,0	65,1	24 000	47,3	66,3	29 000	52,0	67,9	30 300	28,0
30,0	38,7	62,7	21 800	42,4	64,3	26 200	47,4	66,2	27 700	30,0
32,0	32,8	59,9	19 800	37,0	61,8	23 600	42,5	64,1	25 500	32,0
34,0	25,6	56,2	18 500	30,7	58,8	21 600	37,1	61,7	23 600	34,0
36,0	15,5	50,7	17 700	22,9	54,7	20 000	30,9	58,6	21 900	36,0
38,0				10,6	47,8	17 800	23,2	54,6	20 400	38,0
40,0							11,2	47,9	18 200	40,0
42,0										42,0
44,0										44,0
46,0										46,0
48,0										48,0
50,0										50,0
52,0										52,0

MLC250 S-3

ASME B30.5




99 610 kg
+
36 290 kg



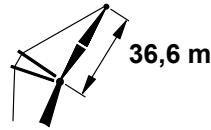
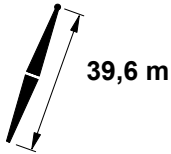
	80°			75°			70°			65°			
	m	m	kg	m	m	kg	m	m	kg	m	m	kg	m
12,2													12,2
14,0													14,0
16,0													16,0
18,0													18,0
20,0													20,0
22,0													22,0
24,0	64,3	71,4	35 500										24,0
26,0	60,4	70,3	32 100										26,0
28,0	56,3	69,1	29 200	63,0	70,3	27 400							28,0
30,0	52,1	67,6	26 700	59,1	69,2	25 100							30,0
32,0	47,6	65,9	24 600	55,0	67,8	23 100							32,0
34,0	42,7	63,8	22 800	50,7	66,3	21 400	57,6	67,6	20 000				34,0
36,0	37,3	61,4	21 100	46,0	64,5	19 800	53,5	66,2	18 500				36,0
38,0	31,1	58,4	19 700	41,0	62,3	18 400	49,0	64,6	17 200				38,0
40,0	23,4	54,4	18 400	35,4	59,7	17 200	44,3	62,6	16 100	51,7	64,2	15 000	40,0
42,0	11,6	47,8	17 100	28,8	56,4	16 100	39,1	60,3	15 000	47,1	62,4	14 000	42,0
44,0				20,4	51,9	15 100	33,2	57,5	14 100	42,2	60,3	13 100	44,0
46,0							26,1	53,9	13 200	36,7	57,9	12 300	46,0
48,0							16,4	48,6	12 400	30,4	54,8	11 600	48,0
50,0										22,6	50,6	10 900	50,0
52,0										9,8	43,4	10 200	52,0

MLC250 S-3

ASME B30.5



99 610 kg
+
36 290 kg



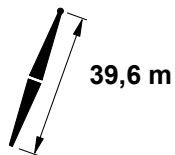
	88°			86°			83°			
	m	m	kg	m	m	kg	m	kg	m	
12,8	76,0	77,5	41 200 b							12,8
14,0	74,1	77,1	40 400 b							14,0
16,0	70,8	76,5	39 200	73,1	76,9	44 000 b				16,0
18,0	67,4	75,7	38 100	69,8	76,2	40 700				18,0
20,0	64,0	74,8	35 500	66,4	75,3	37 700	69,9	75,9	40 800	20,0
22,0	60,4	73,7	32 400	62,9	74,3	35 000	66,5	75,1	37 800	22,0
24,0	56,7	72,4	29 200	59,3	73,2	32 600	63,0	74,1	35 200	24,0
26,0	52,8	71,0	26 200	55,5	71,9	30 400	59,4	73,0	32 700	26,0
28,0	48,8	69,3	23 600	51,6	70,4	28 400	55,6	71,7	30 100	28,0
30,0	44,4	67,4	21 400	47,4	68,7	26 000	51,7	70,2	27 500	30,0
32,0	39,7	65,1	19 400	43,0	66,6	23 400	47,6	68,5	25 300	32,0
34,0	34,4	62,4	17 800	38,1	64,2	21 200	43,1	66,5	23 400	34,0
36,0	28,2	59,0	16 500	32,6	61,3	19 400	38,3	64,1	21 700	36,0
38,0	20,5	54,5	15 600	26,1	57,7	17 900	32,8	61,2	20 200	38,0
40,0				17,4	52,5	16 700	26,3	57,6	18 900	40,0
42,0							17,7	52,5	17 600	42,0
44,0										44,0
46,0										46,0
48,0										48,0
50,0										50,0
52,0										52,0
54,0										54,0

MLC250 S-3

ASME B30.5




99 610 kg
+
36 290 kg



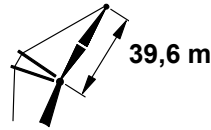
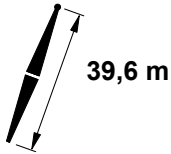
	80°			75°			70°			65°			
12,8													12,8
14,0													14,0
16,0													16,0
18,0													18,0
20,0													20,0
22,0													22,0
24,0	66,5	74,8	35 300										24,0
26,0	63,1	73,8	31 800										26,0
28,0	59,5	72,7	29 000										28,0
30,0	55,7	71,4	26 500	61,9	72,7	24 800							30,0
32,0	51,8	69,9	24 400	58,3	71,5	22 800							32,0
34,0	47,7	68,2	22 500	54,5	70,1	21 100							34,0
36,0	43,2	66,2	20 900	50,5	68,6	19 600	56,9	69,9	18 300				36,0
38,0	38,4	63,8	19 500	46,3	66,8	18 200	53,1	68,5	17 000				38,0
40,0	32,9	60,9	18 200	41,7	64,6	17 000	49,0	66,9	15 800				40,0
42,0	26,5	57,3	17 000	36,7	62,1	15 900	44,7	64,9	14 800	51,4	66,5	13 700	42,0
44,0	17,9	52,3	15 900	31,0	59,1	14 900	40,0	62,7	13 900	47,3	64,7	12 800	44,0
46,0				24,1	55,1	14 000	34,7	60,0	13 000	42,8	62,7	12 000	46,0
48,0				14,2	49,2	13 100	28,7	56,7	12 200	37,9	60,3	11 300	48,0
50,0							21,0	52,3	11 500	32,4	57,4	10 600	50,0
52,0							7,9	44,2	10 800	25,8	53,7	10 000	52,0
54,0										16,9	48,4	9 400	54,0

MLC250 S-3

ASME B30.5



99 610 kg
+
36 290 kg



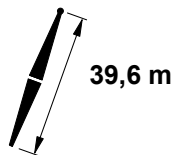
	88°			86°			83°			
	m	m	kg	m	m	kg	m	kg	m	
13,7	75,8	80,4	37 600 b							13,7
14,0	75,3	80,3	37 400 b							14,0
16,0	72,3	79,7	36 100							16,0
18,0	69,2	79,0	35 000	71,4	79,4	39 500				18,0
20,0	66,1	78,1	34 200	68,3	78,6	36 800				20,0
22,0	62,9	77,2	31 300	65,1	77,8	34 200	68,4	78,4	36 900	22,0
24,0	59,6	76,0	28 400	61,9	76,7	31 900	65,2	77,6	34 400	24,0
26,0	56,1	74,8	25 700	58,5	75,6	29 800	62,0	76,5	32 100	26,0
28,0	52,5	73,3	23 300	55,0	74,2	27 900	58,6	75,4	29 900	28,0
30,0	48,8	71,6	21 100	51,4	72,7	25 700	55,1	74,0	27 400	30,0
32,0	44,8	69,7	19 200	47,6	71,0	23 300	51,5	72,5	25 200	32,0
34,0	40,5	67,5	17 500	43,5	68,9	21 100	47,7	70,8	23 300	34,0
36,0	35,7	64,9	16 100	39,0	66,6	19 300	43,6	68,8	21 600	36,0
38,0	30,3	61,7	15 000	34,1	63,9	17 700	39,2	66,5	20 100	38,0
40,0	23,8	57,7	14 100	28,4	60,5	16 300	34,3	63,7	18 800	40,0
42,0	14,8	51,8	13 600	21,4	56,1	15 300	28,6	60,4	17 600	42,0
44,0				10,5	48,8	13 900	21,7	56,0	16 500	44,0
46,0							11,0	48,9	14 500	46,0
48,0										48,0
50,0										50,0
52,0										52,0
54,0										54,0
56,0										56,0
58,0										58,0

MLC250 S-3

ASME B30.5



99 610 kg
+
36 290 kg



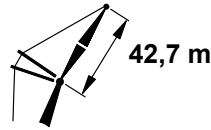
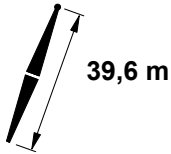
	80°			75°			70°			65°			
	m	m	kg	m	m	kg	m	kg	m	kg	m	kg	m
13,7													13,7
14,0													14,0
16,0													16,0
18,0													18,0
20,0													20,0
22,0													22,0
24,0													24,0
26,0	65,3	77,2	31 600										26,0
28,0	62,0	76,2	28 800										28,0
30,0	58,7	75,1	26 300										30,0
32,0	55,2	73,7	24 200	61,0	75,1	22 700							32,0
34,0	51,6	72,2	22 400	57,6	73,8	20 900							34,0
36,0	47,8	70,5	20 800	54,1	72,5	19 400							36,0
38,0	43,7	68,5	19 300	50,4	70,9	18 000	56,4	72,3	16 800				38,0
40,0	39,3	66,2	18 000	46,5	69,1	16 800	52,8	70,8	15 600				40,0
42,0	34,4	63,5	16 900	42,3	67,0	15 800	49,0	69,2	14 600				42,0
44,0	28,8	60,1	15 800	37,8	64,6	14 800	45,0	67,3	13 700	51,3	68,8	12 700	44,0
46,0	21,9	55,8	14 900	32,7	61,7	13 900	40,7	65,1	12 900	47,4	67,0	11 900	46,0
48,0	11,4	48,8	14 000	26,8	58,1	13 000	36,0	62,5	12 100	43,3	65,0	11 100	48,0
50,0				19,2	53,2	12 300	30,7	59,4	11 400	38,8	62,7	10 500	50,0
52,0							24,3	55,4	10 700	33,9	59,9	9 900	52,0
54,0							15,5	49,7	10 100	28,2	56,5	9 300	54,0
56,0										21,1	52,0	8 700	56,0
58,0										9,8	44,5	8 200	58,0

MLC250 S-3

ASME B30.5



99 610 kg
+
36 290 kg



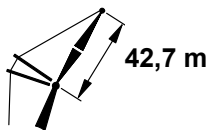
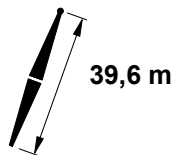
	88°			86°			83°			
	m	m	kg	m	m	kg	m	kg	m	
14,3	76,0	83,4	33 700 b							14,3
16,0	73,6	82,9	33 100							16,0
18,0	70,8	82,2	32 200	72,8	82,6	38 200				18,0
20,0	67,9	81,5	31 400	69,9	81,9	35 600				20,0
22,0	65,0	80,6	30 100	67,0	81,1	33 200	70,0	81,7	35 800	22,0
24,0	62,0	79,5	27 600	64,0	80,2	31 100	67,1	80,9	33 400	24,0
26,0	58,9	78,4	25 200	61,0	79,1	29 100	64,1	80,0	31 300	26,0
28,0	55,6	77,1	23 000	57,9	77,9	27 300	61,1	78,9	29 300	28,0
30,0	52,3	75,6	20 900	54,6	76,5	25 300	58,0	77,7	27 200	30,0
32,0	48,8	73,9	19 000	51,2	75,0	23 200	54,7	76,3	25 000	32,0
34,0	45,1	72,0	17 400	47,7	73,3	21 100	51,3	74,8	23 100	34,0
36,0	41,1	69,8	16 000	43,9	71,3	19 300	47,8	73,1	21 400	36,0
38,0	36,8	67,3	14 700	39,8	69,0	17 600	44,0	71,1	19 900	38,0
40,0	32,0	64,3	13 700	35,4	66,3	16 200	39,9	68,8	18 600	40,0
42,0	26,4	60,7	12 900	30,3	63,2	15 000	35,5	66,2	17 400	42,0
44,0	19,3	55,8	12 300	24,4	59,2	14 000	30,5	63,1	16 300	44,0
46,0	6,9	46,8	11 500	16,5	53,7	13 200	24,6	59,1	15 300	46,0
48,0							16,8	53,7	14 100	48,0
50,0										50,0
52,0										52,0
54,0										54,0
56,0										56,0
58,0										58,0
60,0										60,0

MLC250 S-3

ASME B30.5



99 610 kg
+
36 290 kg



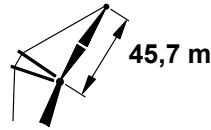
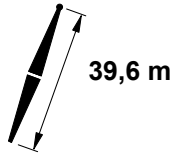
	80°			75°			70°			65°			
14,3													14,3
16,0													16,0
18,0													18,0
20,0													20,0
22,0													22,0
24,0													24,0
26,0	67,2	80,6	31 400										26,0
28,0	64,2	79,6	28 600										28,0
30,0	61,2	78,6	26 100										30,0
32,0	58,0	77,4	24 000										32,0
34,0	54,8	76,0	22 200	60,2	77,4	20 700							34,0
36,0	51,4	74,5	20 600	57,0	76,2	19 200							36,0
38,0	47,9	72,8	19 100	53,7	74,8	17 800							38,0
40,0	44,1	70,8	17 800	50,3	73,2	16 600	55,9	74,6	15 400				40,0
42,0	40,0	68,6	16 700	46,7	71,4	15 500	52,5	73,1	14 400				42,0
44,0	35,6	65,9	15 600	42,8	69,3	14 500	49,0	71,5	13 400				44,0
46,0	30,6	62,8	14 700	38,7	67,0	13 600	45,3	69,6	12 600	51,1	71,1	11 600	46,0
48,0	24,7	58,9	13 800	34,1	64,2	12 800	41,4	67,4	11 800	47,5	69,3	10 900	48,0
50,0	17,0	53,5	13 000	28,9	60,9	12 100	37,1	64,9	11 100	43,7	67,3	10 200	50,0
52,0				22,6	56,6	11 400	32,3	62,0	10 500	39,6	65,0	9 600	52,0
54,0				13,7	50,3	10 700	26,8	58,4	9 900	35,2	62,4	9 000	54,0
56,0							19,8	53,6	9 300	30,1	59,2	8 500	56,0
58,0							8,3	45,3	8 800	24,1	55,2	8 000	58,0
60,0										16,1	49,6	7 600	60,0

MLC250 S-3

ASME B30.5



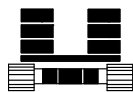
99 610 kg
+
36 290 kg



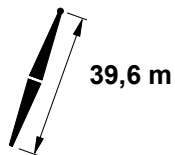
	88°			86°			83°			
	m	m	kg	m	m	kg	m	kg	m	
15,2	75,7	86,3	30 900							15,2
16,0	74,7	86,1	30 500							16,0
18,0	72,1	85,5	29 900	74,0	85,8	35 800				18,0
20,0	69,5	84,7	29 000	71,3	85,2	34 500				20,0
22,0	66,8	83,9	28 300	68,6	84,4	32 300				22,0
24,0	64,0	83,0	26 700	65,9	83,5	30 300	68,7	84,2	32 500	24,0
26,0	61,1	81,9	24 500	63,1	82,6	28 400	66,0	83,3	30 500	26,0
28,0	58,2	80,7	22 500	60,3	81,5	26 700	63,2	82,4	28 700	28,0
30,0	55,2	79,4	20 600	57,3	80,2	24 900	60,3	81,3	26 900	30,0
32,0	52,1	77,9	18 800	54,3	78,9	22 800	57,4	80,0	24 900	32,0
34,0	48,8	76,2	17 200	51,1	77,3	21 000	54,4	78,7	23 000	34,0
36,0	45,4	74,3	15 800	47,8	75,6	19 200	51,2	77,1	21 300	36,0
38,0	41,7	72,2	14 600	44,2	73,6	17 500	47,9	75,4	19 800	38,0
40,0	37,7	69,7	13 500	40,5	71,4	16 100	44,4	73,4	18 500	40,0
42,0	33,3	66,9	12 600	36,4	68,8	14 900	40,6	71,2	17 300	42,0
44,0	28,4	63,5	11 800	31,9	65,8	13 800	36,5	68,6	16 300	44,0
46,0	22,4	59,2	11 200	26,7	62,2	12 900	32,0	65,7	15 300	46,0
48,0	14,3	53,0	10 800	20,3	57,4	12 300	26,9	62,0	14 400	48,0
50,0				10,5	49,9	11 000	20,5	57,4	13 600	50,0
52,0							10,9	50,0	11 700	52,0
54,0										54,0
56,0										56,0
58,0										58,0
60,0										60,0
62,0										62,0
64,0										64,0

MLC250 S-3

ASME B30.5




99 610 kg
+
36 290 kg



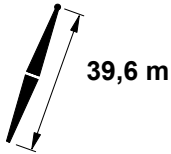
	80°			75°			70°			65°			
15,2													15,2
16,0													16,0
18,0													18,0
20,0													20,0
22,0													22,0
24,0													24,0
26,0													26,0
28,0	66,0	83,0	28 500										28,0
30,0	63,3	82,1	26 000										30,0
32,0	60,4	81,0	23 900										32,0
34,0	57,5	79,7	22 100	62,4	80,9	20 600							34,0
36,0	54,4	78,4	20 500	59,5	79,8	19 100							36,0
38,0	51,3	76,8	19 000	56,5	78,5	17 700							38,0
40,0	47,9	75,1	17 800	53,4	77,1	16 500							40,0
42,0	44,4	73,1	16 600	50,2	75,5	15 400	55,4	76,9	14 300				42,0
44,0	40,7	70,9	15 600	46,8	73,7	14 500	52,3	75,4	13 400				44,0
46,0	36,6	68,4	14 600	43,3	71,6	13 600	49,0	73,8	12 500				46,0
48,0	32,1	65,4	13 800	39,4	69,3	12 800	45,6	71,9	11 800	51,0	73,4	10 800	48,0
50,0	27,0	61,8	13 000	35,3	66,7	12 000	41,9	69,8	11 100	47,6	71,6	10 100	50,0
52,0	20,7	57,2	12 200	30,6	63,5	11 300	38,0	67,3	10 400	44,1	69,6	9 500	52,0
54,0	11,2	49,9	11 500	25,1	59,7	10 700	33,6	64,5	9 800	40,3	67,4	9 000	54,0
56,0				18,2	54,5	10 100	28,7	61,1	9 300	36,2	64,8	8 500	56,0
58,0							22,9	56,9	8 700	31,7	61,8	8 000	58,0
60,0							14,9	50,9	8 200	26,5	58,1	7 500	60,0
62,0										20,0	53,4	7 100	62,0
64,0										9,9	45,6	6 700	64,0

MLC250 S-3

ASME B30.5



99 610 kg
+
36 290 kg



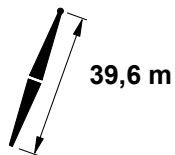
	88°			86°			83°			
	m	m	kg	m	m	kg	m	kg	m	
15,8	75,9	89,3	28 200							15,8
16,0	75,7	89,2	28 100							16,0
18,0	73,3	88,7	27 600							18,0
20,0	70,8	88,0	26 700	72,5	88,4	32 300				20,0
22,0	68,3	87,2	26 200	70,0	87,7	31 300				22,0
24,0	65,7	86,4	25 400	67,5	86,9	29 400	70,1	87,5	31 200	24,0
26,0	63,1	85,4	23 700	64,9	86,0	27 600	67,6	86,7	29 600	26,0
28,0	60,4	84,3	21 800	62,3	85,0	26 000	65,0	85,8	27 900	28,0
30,0	57,7	83,1	20 100	59,6	83,8	24 300	62,4	84,8	26 300	30,0
32,0	54,8	81,7	18 500	56,8	82,6	22 400	59,7	83,6	24 700	32,0
34,0	51,9	80,2	17 000	53,9	81,2	20 600	56,9	82,4	22 800	34,0
36,0	48,8	78,5	15 600	51,0	79,6	19 000	54,0	81,0	21 100	36,0
38,0	45,6	76,6	14 400	47,8	77,9	17 500	51,0	79,4	19 600	38,0
40,0	42,2	74,5	13 300	44,6	75,9	16 100	47,9	77,7	18 300	40,0
42,0	38,5	72,1	12 400	41,1	73,7	14 800	44,7	75,7	17 100	42,0
44,0	34,5	69,4	11 500	37,3	71,2	13 700	41,2	73,6	16 100	44,0
46,0	30,1	66,2	10 800	33,2	68,3	12 800	37,4	71,1	15 100	46,0
48,0	24,9	62,2	10 300	28,5	64,9	12 000	33,3	68,2	14 200	48,0
50,0	18,4	57,1	9 900	23,1	60,7	11 300	28,7	64,8	13 400	50,0
52,0	7,4	48,0	9 200	15,8	54,9	10 700	23,2	60,6	12 600	52,0
54,0							16,1	54,9	11 500	54,0
56,0										56,0
58,0										58,0
60,0										60,0
62,0										62,0
64,0										64,0
66,0										66,0

MLC250 S-3

ASME B30.5



99 610 kg
+
36 290 kg



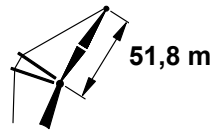
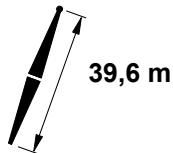
	80°			75°			70°			65°			
15,8													15,8
16,0													16,0
18,0													18,0
20,0													20,0
22,0													22,0
24,0													24,0
26,0													26,0
28,0	67,6	86,3	28 200										28,0
30,0	65,1	85,5	25 800										30,0
32,0	62,4	84,4	23 700										32,0
34,0	59,7	83,3	21 900										34,0
36,0	57,0	82,1	20 300	61,6	83,3	18 800							36,0
38,0	54,1	80,7	18 800	58,9	82,1	17 500							38,0
40,0	51,1	79,1	17 600	56,1	80,8	16 300							40,0
42,0	48,0	77,4	16 400	53,2	79,4	15 200							42,0
44,0	44,7	75,4	15 400	50,1	77,8	14 200	55,0	79,2	13 100				44,0
46,0	41,3	73,3	14 400	47,0	76,0	13 300	52,1	77,7	12 300				46,0
48,0	37,5	70,8	13 600	43,7	74,0	12 500	49,0	76,1	11 500				48,0
50,0	33,4	67,9	12 800	40,1	71,7	11 800	45,8	74,2	10 800	50,8	75,7	9 900	50,0
52,0	28,8	64,6	12 100	36,3	69,1	11 100	42,4	72,1	10 200	47,7	73,9	9 300	52,0
54,0	23,4	60,4	11 400	32,0	66,1	10 500	38,8	69,7	9 600	44,4	72,0	8 700	54,0
56,0	16,3	54,7	10 700	27,2	62,5	9 900	34,8	67,0	9 000	40,9	69,8	8 200	56,0
58,0				21,4	58,0	9 300	30,4	63,8	8 500	37,2	67,3	7 700	58,0
60,0				13,3	51,4	8 800	25,2	59,9	8 000	33,0	64,4	7 300	60,0
62,0							18,9	54,9	7 600	28,3	60,9	6 900	62,0
64,0							8,6	46,4	7 100	22,8	56,7	6 500	64,0
66,0										15,5	50,7	6 100	66,0

MLC250 S-3

ASME B30.5



99 610 kg
+
36 290 kg



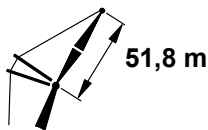
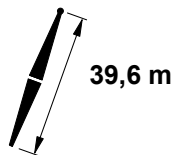
	88°			86°			83°			
m	m	m	kg	m	m	kg	m	kg	m	
16,8	75,7	92,2	25 600						16,8	
18,0	74,3	91,8	25 300						18,0	
20,0	72,0	91,2	24 900	73,6	91,6	29 400			20,0	
22,0	69,6	90,5	24 300	71,3	90,9	29 200			22,0	
24,0	67,2	89,7	23 700	68,9	90,2	28 500			24,0	
26,0	64,8	88,8	22 800	66,5	89,3	26 900	69,0	90,0	28 400	26,0
28,0	62,3	87,8	21 100	64,1	88,4	25 200	66,6	89,1	27 200	28,0
30,0	59,8	86,7	19 600	61,6	87,3	23 500	64,1	88,2	25 700	30,0
32,0	57,2	85,4	18 100	59,0	86,2	21 800	61,6	87,1	24 200	32,0
34,0	54,5	84,0	16 700	56,4	84,9	20 200	59,1	86,0	22 600	34,0
36,0	51,7	82,5	15 400	53,7	83,5	18 700	56,4	84,7	21 000	36,0
38,0	48,8	80,8	14 200	50,8	81,9	17 300	53,7	83,3	19 500	38,0
40,0	45,8	78,9	13 200	47,9	80,2	16 000	50,9	81,7	18 200	40,0
42,0	42,6	76,9	12 200	44,8	78,2	14 800	48,0	80,0	17 000	42,0
44,0	39,2	74,5	11 400	41,6	76,1	13 700	44,9	78,1	15 900	44,0
46,0	35,5	71,8	10 700	38,1	73,6	12 700	41,7	75,9	14 900	46,0
48,0	31,5	68,8	10 000	34,3	70,8	11 800	38,2	73,5	14 100	48,0
50,0	26,8	65,1	9 500	30,1	67,6	11 100	34,4	70,7	13 200	50,0
52,0	21,3	60,6	9 100	25,3	63,7	10 500	30,2	67,5	12 500	52,0
54,0	13,8	54,1	8 700	19,3	58,7	10 000	25,4	63,6	11 800	54,0
56,0				10,5	51,0	8 800	19,5	58,7	10 900	56,0
58,0							10,8	51,1	9 300	58,0
60,0										60,0
62,0										62,0
64,0										64,0
66,0										66,0
68,0										68,0
70,0										70,0

MLC250 S-3

ASME B30.5



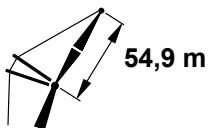
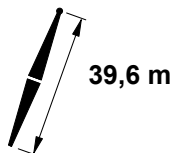
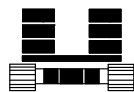
99 610 kg
+
36 290 kg



	80°			75°			70°			65°			
	m	m	kg	m	m	kg	m	m	kg	m	m	kg	m
16,8													16,8
18,0													18,0
20,0													20,0
22,0													22,0
24,0													24,0
26,0													26,0
28,0													28,0
30,0	66,6	88,8	25 600										30,0
32,0	64,2	87,9	23 500										32,0
34,0	61,7	86,8	21 700										34,0
36,0	59,1	85,7	20 100										36,0
38,0	56,5	84,4	18 700	60,9	85,7	17 300							38,0
40,0	53,8	83,0	17 400	58,3	84,5	16 100							40,0
42,0	51,0	81,4	16 200	55,7	83,2	15 000							42,0
44,0	48,1	79,7	15 200	52,9	81,7	14 000	57,4	82,9	12 900				44,0
46,0	45,0	77,8	14 300	50,1	80,1	13 200	54,7	81,5	12 100				46,0
48,0	41,7	75,6	13 400	47,1	78,3	12 400	51,9	80,0	11 300				48,0
50,0	38,3	73,2	12 600	44,0	76,3	11 600	49,0	78,4	10 600				50,0
52,0	34,5	70,4	11 900	40,7	74,1	10 900	46,0	76,5	10 000	50,7	78,0	9 100	52,0
54,0	30,3	67,2	11 200	37,1	71,5	10 300	42,8	74,4	9 400	47,8	76,2	8 500	54,0
56,0	25,5	63,4	10 600	33,2	68,7	9 700	39,4	72,1	8 900	44,7	74,3	8 000	56,0
58,0	19,7	58,5	10 000	28,9	65,3	9 200	35,8	69,5	8 400	41,4	72,1	7 500	58,0
60,0	11,1	51,0	9 300	23,8	61,2	8 700	31,7	66,4	7 900	37,9	69,7	7 100	60,0
62,0				17,4	55,7	8 200	27,2	62,8	7 400	34,1	66,9	6 700	62,0
64,0				6,2	45,8	7 700	21,7	58,3	7 000	29,9	63,6	6 300	64,0
66,0							14,4	52,0	6 600	25,1	59,7	5 900	66,0
68,0										19,0	54,7	5 600	68,0
70,0										9,9	46,7	5 200	70,0

MLC250 S-3

ASME B30.5



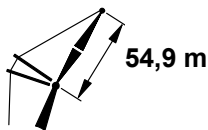
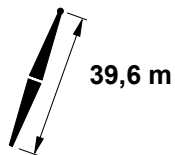
	88°			86°			83°			
m	m	m	kg	m	m	kg	m	m	kg	m
17,4	75,9	95,2	23 300							17,4
18,0	75,2	95,0	23 200							18,0
20,0	73,0	94,4	22 800							20,0
22,0	70,8	93,8	22 300	72,3	94,1	26 400				22,0
24,0	68,6	93,0	21 900	70,1	93,4	26 200				24,0
26,0	66,3	92,2	21 300	67,9	92,7	25 600	70,2	93,2	25 500	26,0
28,0	64,0	91,2	20 500	65,6	91,8	24 200	67,9	92,4	25 500	28,0
30,0	61,6	90,2	19 100	63,3	90,8	22 800	65,7	91,6	24 800	30,0
32,0	59,2	89,0	17 800	60,9	89,7	21 300	63,3	90,6	23 600	32,0
34,0	56,8	87,7	16 500	58,5	88,5	19 900	61,0	89,5	22 300	34,0
36,0	54,2	86,3	15 300	56,0	87,2	18 500	58,5	88,3	20 800	36,0
38,0	51,6	84,8	14 200	53,4	85,8	17 200	56,1	87,0	19 300	38,0
40,0	48,8	83,1	13 100	50,7	84,2	15 900	53,5	85,6	18 000	40,0
42,0	46,0	81,3	12 200	48,0	82,5	14 800	50,8	84,0	16 800	42,0
44,0	43,0	79,2	11 400	45,1	80,5	13 800	48,1	82,3	15 700	44,0
46,0	39,8	76,9	10 600	42,0	78,4	12 800	45,2	80,4	14 700	46,0
48,0	36,4	74,3	9 900	38,8	76,0	11 900	42,1	78,2	13 900	48,0
50,0	32,6	71,3	9 400	35,3	73,3	11 100	38,9	75,9	13 100	50,0
52,0	28,5	67,9	8 900	31,4	70,2	10 400	35,4	73,2	12 300	52,0
54,0	23,7	63,7	8 500	27,1	66,6	9 900	31,5	70,1	11 600	54,0
56,0	17,6	58,3	8 200	22,0	62,1	9 400	27,2	66,5	10 800	56,0
58,0	7,8	49,1	7 200	15,3	56,1	8 700	22,1	62,1	10 100	58,0
60,0							15,5	56,1	9 100	60,0
62,0										62,0
64,0										64,0
66,0										66,0
68,0										68,0
70,0										70,0
72,0										72,0

MLC250 S-3

ASME B30.5




99 610 kg
+
36 290 kg



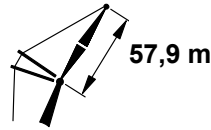
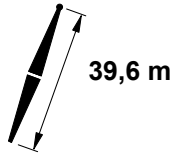
	80°			75°			70°			65°			
m	m	m	kg	m	m	kg	m	m	kg	m	m	kg	m
17,4													17,4
18,0													18,0
20,0													20,0
22,0													22,0
24,0													24,0
26,0													26,0
28,0													28,0
30,0													30,0
32,0	65,7	91,2	23 300										32,0
34,0	63,4	90,3	21 500										34,0
36,0	61,0	89,2	19 900										36,0
38,0	58,6	88,0	18 400	62,6	89,1	17 000							38,0
40,0	56,1	86,7	17 200	60,3	88,0	15 800							40,0
42,0	53,5	85,3	16 000	57,8	86,8	14 800							42,0
44,0	50,9	83,7	15 000	55,3	85,5	13 800							44,0
46,0	48,1	82,0	14 100	52,7	84,0	12 900	56,9	85,2	11 800				46,0
48,0	45,2	80,1	13 200	50,0	82,4	12 100	54,4	83,9	11 100				48,0
50,0	42,2	77,9	12 400	47,2	80,6	11 400	51,7	82,3	10 400				50,0
52,0	38,9	75,6	11 700	44,3	78,6	10 700	49,0	80,7	9 800				52,0
54,0	35,5	72,9	11 000	41,2	76,4	10 100	46,2	78,8	9 200	50,6	80,3	8 300	54,0
56,0	31,6	69,8	10 400	37,9	74,0	9 500	43,2	76,7	8 600	47,9	78,5	7 800	56,0
58,0	27,3	66,2	9 900	34,3	71,2	9 000	40,0	74,5	8 100	44,9	76,6	7 300	58,0
60,0	22,3	61,8	9 300	30,3	67,9	8 500	36,6	71,9	7 700	41,9	74,5	6 900	60,0
62,0	15,7	55,9	8 800	25,8	64,1	8 000	32,9	69,0	7 200	38,6	72,1	6 400	62,0
64,0				20,4	59,4	7 600	28,8	65,6	6 800	35,1	69,3	6 100	64,0
66,0				12,9	52,5	7 100	24,0	61,5	6 400	31,2	66,2	5 700	66,0
68,0							18,1	56,1	6 000	26,9	62,6	5 400	68,0
70,0							8,8	47,5	5 700	21,7	58,1	5 000	70,0
72,0										14,9	51,9	4 700	72,0

MLC250 S-3

ASME B30.5



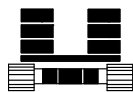
99 610 kg
+
36 290 kg



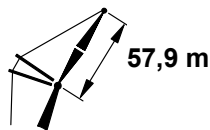
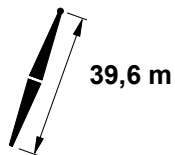
	88°			86°			83°			
m	m	m	kg	m	m	kg	m	kg	m	
18,0	76,0	98,2	21 200						18,0	
20,0	73,9	97,6	20 900						20,0	
22,0	71,9	97,0	20 600	73,3	97,3	24 000			22,0	
24,0	69,8	96,3	20 200	71,2	96,7	23 800			24,0	
26,0	67,6	95,5	19 800	69,1	95,9	23 600			26,0	
28,0	65,5	94,6	19 300	67,0	95,1	23 000	69,2	95,7	23 000	
30,0	63,3	93,6	18 400	64,8	94,2	21 800	67,0	94,9	22 900	
32,0	61,0	92,5	17 200	62,6	93,2	20 500	64,9	94,0	22 900	
34,0	58,7	91,4	16 000	60,3	92,1	19 300	62,6	93,0	21 800	
36,0	56,4	90,1	15 000	58,0	90,9	18 000	60,4	91,9	20 600	
38,0	53,9	88,7	14 000	55,6	89,5	16 800	58,1	90,7	19 200	
40,0	51,4	87,1	13 000	53,2	88,1	15 700	55,7	89,4	17 900	
42,0	48,8	85,4	12 100	50,6	86,5	14 600	53,2	87,9	16 700	
44,0	46,1	83,6	11 300	48,0	84,8	13 600	50,7	86,3	15 600	
46,0	43,3	81,5	10 500	45,3	82,8	12 700	48,1	84,6	14 700	
48,0	40,3	79,2	9 800	42,4	80,7	11 800	45,4	82,7	13 800	
50,0	37,1	76,7	9 200	39,4	78,4	11 100	42,5	80,6	13 000	
52,0	33,7	73,9	8 700	36,1	75,8	10 400	39,5	78,2	12 200	
54,0	29,9	70,6	8 300	32,5	72,8	9 800	36,2	75,6	11 500	
56,0	25,6	66,7	7 900	28,6	69,4	9 200	32,7	72,7	10 700	
58,0	20,4	61,9	7 600	24,1	65,3	8 700	28,7	69,2	10 000	
60,0	13,5	55,2	7 100	18,6	60,0	8 200	24,2	65,2	9 400	
62,0				10,4	52,1	6 900	18,7	60,0	8 600	
64,0							10,8	52,2	7 300	
66,0									66,0	
68,0									68,0	
70,0									70,0	
72,0									72,0	
74,0									74,0	
76,0									76,0	

MLC250 S-3

ASME B30.5



99 610 kg
+
36 290 kg



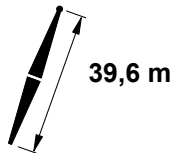
	80°			75°			70°			65°			
18,0													18,0
20,0													20,0
22,0													22,0
24,0													24,0
26,0													26,0
28,0													28,0
30,0													30,0
32,0	67,1	94,6	23 200										32,0
34,0	64,9	93,7	21 400										34,0
36,0	62,7	92,7	19 800										36,0
38,0	60,4	91,6	18 300										38,0
40,0	58,1	90,4	17 100	62,0	91,5	15 700							40,0
42,0	55,7	89,0	15 900	59,7	90,4	14 700							42,0
44,0	53,3	87,6	14 900	57,4	89,2	13 700							44,0
46,0	50,8	86,0	14 000	55,0	87,8	12 800							46,0
48,0	48,2	84,3	13 100	52,5	86,3	12 000	56,5	87,6	11 000				48,0
50,0	45,4	82,4	12 300	50,0	84,7	11 300	54,1	86,2	10 300				50,0
52,0	42,6	80,3	11 600	47,3	82,9	10 600	51,6	84,6	9 700				52,0
54,0	39,5	78,0	11 000	44,5	80,9	10 000	49,0	83,0	9 100				54,0
56,0	36,3	75,3	10 300	41,6	78,8	9 400	46,3	81,1	8 500	50,5	82,6	7 700	56,0
58,0	32,7	72,4	9 800	38,5	76,3	8 900	43,5	79,1	8 000	47,9	80,8	7 200	58,0
60,0	28,8	69,0	9 200	35,2	73,6	8 400	40,5	76,8	7 600	45,2	78,9	6 800	60,0
62,0	24,4	64,9	8 700	31,5	70,6	7 900	37,3	74,3	7 100	42,3	76,8	6 400	62,0
64,0	18,9	59,8	8 300	27,5	67,0	7 500	33,9	71,5	6 700	39,2	74,4	6 000	64,0
66,0	11,0	52,1	7 500	22,8	62,6	7 100	30,1	68,2	6 300	36,0	71,8	5 600	66,0
68,0				16,8	56,9	6 700	25,9	64,4	6 000	32,4	68,8	5 300	68,0
70,0				6,7	47,0	6 300	20,8	59,7	5 600	28,4	65,4	4 900	70,0
72,0							14,0	53,2	5 300	23,9	61,2	4 600	72,0
74,0										18,3	55,9	4 300	74,0
76,0										10,0	47,7	4 000	76,0

MLC250 S-3

ASME B30.5



99 610 kg
+
36 290 kg



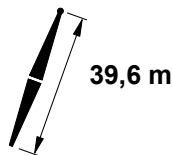
	88°			86°			83°			
m	m	m	kg	m	m	kg	m	kg	m	
18,9	75,8	101,1	19 200						18,9	
20,0	74,8	100,8	19 100						20,0	
22,0	72,8	100,2	18 900						22,0	
24,0	70,8	99,5	18 600	72,2	99,9	21 600			24,0	
26,0	68,8	98,8	18 300	70,2	99,2	21 400			26,0	
28,0	66,8	97,9	17 900	68,2	98,4	21 300	70,3	99,0	20 800	
30,0	64,7	97,0	17 600	66,1	97,6	20 700	68,2	98,2	20 700	
32,0	62,6	96,0	16 600	64,1	96,6	19 600	66,2	97,4	20 600	
34,0	60,4	94,9	15 600	61,9	95,6	18 500	64,1	96,4	20 500	
36,0	58,3	93,7	14 600	59,8	94,4	17 500	62,0	95,4	20 000	
38,0	56,0	92,4	13 600	57,6	93,2	16 400	59,8	94,3	19 000	
40,0	53,7	91,0	12 700	55,3	91,9	15 400	57,6	93,0	17 700	
42,0	51,3	89,4	11 900	53,0	90,4	14 400	55,4	91,7	16 500	
44,0	48,9	87,7	11 100	50,6	88,8	13 400	53,0	90,2	15 400	
46,0	46,3	85,9	10 400	48,1	87,1	12 600	50,6	88,6	14 500	
48,0	43,6	83,8	9 700	45,5	85,2	11 800	48,1	86,9	13 600	
50,0	40,8	81,6	9 100	42,8	83,1	11 000	45,6	85,0	12 800	
52,0	37,8	79,1	8 600	39,9	80,8	10 300	42,8	82,9	12 000	
54,0	34,6	76,4	8 100	36,8	78,2	9 700	40,0	80,6	11 200	
56,0	31,1	73,2	7 700	33,5	75,3	9 100	36,9	78,1	10 500	
58,0	27,2	69,6	7 300	29,9	72,0	8 600	33,6	75,2	9 800	
60,0	22,7	65,2	7 100	25,9	68,2	8 200	30,0	71,9	9 100	
62,0	17,0	59,5	6 700	21,1	63,5	7 800	26,0	68,1	8 500	
64,0	8,1	50,3	5 500	14,8	57,2	6 700	21,2	63,4	8 000	
66,0							15,1	57,2	7 100	
68,0									68,0	
70,0									70,0	
72,0									72,0	
74,0									74,0	
76,0									76,0	
78,0									78,0	

MLC250 S-3

ASME B30.5



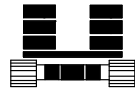
99 610 kg
+
36 290 kg



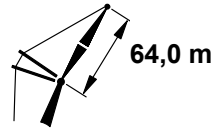
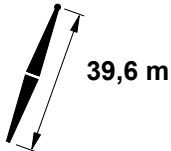
	80°			75°			70°			65°			
	m	m	kg	m	m	kg	m	m	kg	m	m	kg	m
18,9													18,9
20,0													20,0
22,0													22,0
24,0													24,0
26,0													26,0
28,0													28,0
30,0													30,0
32,0													32,0
34,0	66,2	97,0	21 100										34,0
36,0	64,2	96,1	19 500										36,0
38,0	62,0	95,1	18 100										38,0
40,0	59,9	93,9	16 800										40,0
42,0	57,7	92,7	15 700	61,4	93,9	14 400							42,0
44,0	55,4	91,4	14 700	59,2	92,7	13 500							44,0
46,0	53,1	89,9	13 800	57,0	91,5	12 600							46,0
48,0	50,7	88,3	12 900	54,7	90,1	11 800							48,0
50,0	48,2	86,6	12 100	52,3	88,6	11 100	56,2	89,9	10 000				50,0
52,0	45,6	84,7	11 400	49,9	87,0	10 400	53,8	88,5	9 400				52,0
54,0	42,9	82,6	10 800	47,4	85,2	9 800	51,5	86,9	8 800				54,0
56,0	40,0	80,3	10 100	44,8	83,2	9 200	49,0	85,3	8 300				56,0
58,0	37,0	77,8	9 600	42,0	81,1	8 700	46,5	83,4	7 800	50,5	84,9	6 900	58,0
60,0	33,7	74,9	9 000	39,1	78,7	8 200	43,8	81,4	7 300	48,0	83,1	6 500	60,0
62,0	30,1	71,7	8 500	36,0	76,1	7 700	41,0	79,2	6 900	45,4	81,2	6 100	62,0
64,0	26,1	67,9	8 100	32,6	73,1	7 300	38,0	76,7	6 500	42,6	79,1	5 700	64,0
66,0	21,3	63,2	7 600	28,9	69,7	6 900	34,8	74,0	6 100	39,8	76,8	5 400	66,0
68,0	15,2	57,0	7 200	24,7	65,7	6 500	31,3	70,9	5 700	36,7	74,2	5 000	68,0
70,0				19,6	60,7	6 100	27,4	67,2	5 400	33,4	71,3	4 700	70,0
72,0				12,7	53,6	5 700	23,0	62,9	5 100	29,8	68,0	4 400	72,0
74,0							17,4	57,4	4 800	25,7	64,2	4 100	74,0
76,0							8,9	48,6	4 500	20,8	59,4	3 800	76,0
78,0										14,5	53,0	3 500	78,0

MLC250 S-3

ASME B30.5



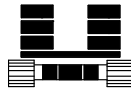
99 610 kg
+
36 290 kg



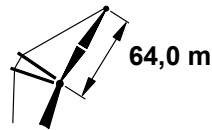
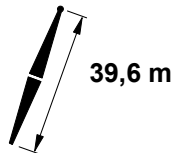
	88°			86°			83°			
m	m	m	kg	m	m	kg	m	m	kg	m
19,5	76,0	104,1	17 500							19,5
20,0	75,5	103,9	17 500							20,0
22,0	73,6	103,4	17 300							22,0
24,0	71,8	102,7	17 100	73,1	103,1	19 700				24,0
26,0	69,9	102,0	16 900	71,2	102,4	19 500				26,0
28,0	67,9	101,2	16 600	69,3	101,7	19 300				28,0
30,0	66,0	100,4	16 300	67,3	100,9	19 100	69,3	101,5	18 700	30,0
32,0	64,0	99,4	16 000	65,4	100,0	18 700	67,4	100,7	18 600	32,0
34,0	62,0	98,4	15 100	63,4	99,0	17 800	65,4	99,8	18 500	34,0
36,0	59,9	97,3	14 100	61,4	98,0	16 800	63,4	98,8	18 400	36,0
38,0	57,8	96,0	13 300	59,3	96,8	15 900	61,4	97,8	18 300	38,0
40,0	55,7	94,7	12 500	57,2	95,5	15 000	59,4	96,6	17 500	40,0
42,0	53,5	93,3	11 700	55,0	94,2	14 100	57,2	95,4	16 300	42,0
44,0	51,2	91,7	11 000	52,8	92,7	13 200	55,1	94,0	15 300	44,0
46,0	48,9	90,0	10 300	50,5	91,1	12 400	52,9	92,5	14 300	46,0
48,0	46,4	88,2	9 600	48,1	89,4	11 600	50,6	90,9	13 400	48,0
50,0	43,9	86,2	9 000	45,6	87,5	10 900	48,2	89,2	12 600	50,0
52,0	41,2	84,0	8 500	43,1	85,4	10 200	45,7	87,3	11 800	52,0
54,0	38,4	81,5	8 000	40,4	83,1	9 600	43,2	85,2	11 000	54,0
56,0	35,4	78,8	7 600	37,5	80,6	9 100	40,4	83,0	10 200	56,0
58,0	32,1	75,8	7 200	34,4	77,8	8 500	37,6	80,5	9 500	58,0
60,0	28,6	72,3	6 900	31,1	74,7	8 100	34,5	77,7	8 900	60,0
62,0	24,5	68,3	6 600	27,4	71,0	7 700	31,2	74,5	8 300	62,0
64,0	19,7	63,2	6 400	23,1	66,7	7 200	27,5	70,9	7 700	64,0
66,0	13,2	56,3	5 400	17,9	61,3	6 400	23,2	66,6	7 200	66,0
68,0				10,4	53,1	5 100	18,1	61,2	6 600	68,0
70,0							10,7	53,2	5 500	70,0
72,0										72,0
74,0										74,0
76,0										76,0
78,0										78,0
80,0										80,0
82,0										82,0

MLC250 S-3

ASME B30.5



99 610 kg
+
36 290 kg



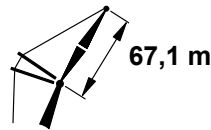
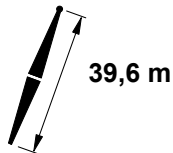
	80°			75°			70°			65°			
19,5													19,5
20,0													20,0
22,0													22,0
24,0													24,0
26,0													26,0
28,0													28,0
30,0													30,0
32,0													32,0
34,0	67,4	100,4	19 700										34,0
36,0	65,5	99,5	19 200										36,0
38,0	63,5	98,5	17 900										38,0
40,0	61,5	97,4	16 700										40,0
42,0	59,4	96,3	15 500										42,0
44,0	57,3	95,0	14 500	60,8	96,3	13 300							44,0
46,0	55,1	93,7	13 600	58,7	95,1	12 400							46,0
48,0	52,9	92,2	12 700	56,6	93,8	11 600							48,0
50,0	50,6	90,6	12 000	54,4	92,4	10 900	58,0	93,6	9 800				50,0
52,0	48,2	88,9	11 200	52,2	90,9	10 200	55,8	92,2	9 200				52,0
54,0	45,8	87,0	10 600	49,9	89,3	9 600	53,6	90,8	8 600				54,0
56,0	43,2	84,9	10 000	47,5	87,5	9 000	51,4	89,2	8 100				56,0
58,0	40,5	82,7	9 400	45,0	85,6	8 500	49,0	87,6	7 600	52,7	88,8	6 700	58,0
60,0	37,6	80,2	8 900	42,4	83,4	8 000	46,6	85,7	7 200	50,4	87,2	6 300	60,0
62,0	34,6	77,4	8 400	39,6	81,1	7 500	44,0	83,7	6 700	48,0	85,4	5 900	62,0
64,0	31,3	74,3	7 900	36,7	78,5	7 100	41,4	81,5	6 300	45,5	83,5	5 500	64,0
66,0	27,6	70,7	7 500	33,6	75,6	6 700	38,6	79,1	5 900	43,0	81,5	5 200	66,0
68,0	23,4	66,4	7 100	30,1	72,4	6 300	35,6	76,4	5 600	40,2	79,2	4 800	68,0
70,0	18,2	61,0	6 700	26,3	68,6	6 000	32,4	73,4	5 200	37,4	76,7	4 500	70,0
72,0	10,9	53,2	5 800	21,8	64,0	5 600	28,8	70,0	4 900	34,3	73,8	4 200	72,0
74,0				16,3	58,1	5 300	24,8	66,0	4 600	30,9	70,7	3 800	74,0
76,0				7,2	48,2	4 900	20,0	61,0	4 300	27,2	67,0	3 500	76,0
78,0							13,7	54,3	4 000	22,9	62,7	3 200	78,0
80,0										17,7	57,2	3 000	80,0
82,0										10,0	48,8	2 700	82,0

MLC250 S-3

ASME B30.5



99 610 kg
+
36 290 kg



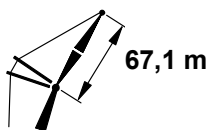
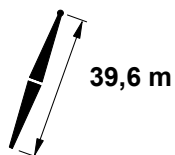
	88°			86°			83°			
	m	m	kg	m	m	kg	m	m	kg	m
20,4	75,8	107,0	15 900							20,4
22,0	74,4	106,6	15 800							22,0
24,0	72,6	105,9	15 600							24,0
26,0	70,8	105,3	15 400	72,1	105,6	17 700				26,0
28,0	69,0	104,5	15 200	70,3	105,0	17 500				28,0
30,0	67,1	103,7	15 000	68,4	104,2	17 400	70,3	104,7	16 900	30,0
32,0	65,3	102,8	14 700	66,6	103,3	17 200	68,5	104,0	16 800	32,0
34,0	63,4	101,8	14 400	64,7	102,4	16 900	66,6	103,1	16 700	34,0
36,0	61,4	100,8	13 600	62,8	101,4	16 100	64,7	102,2	16 600	36,0
38,0	59,5	99,6	12 900	60,8	100,3	15 300	62,8	101,2	16 500	38,0
40,0	57,5	98,4	12 100	58,8	99,2	14 500	60,9	100,1	16 300	40,0
42,0	55,4	97,0	11 400	56,8	97,9	13 700	58,9	99,0	16 000	42,0
44,0	53,3	95,6	10 700	54,7	96,5	12 900	56,9	97,7	15 100	44,0
46,0	51,1	94,0	10 100	52,6	95,0	12 200	54,8	96,3	14 100	46,0
48,0	48,9	92,3	9 500	50,4	93,4	11 400	52,7	94,8	13 200	48,0
50,0	46,5	90,5	8 900	48,2	91,7	10 800	50,5	93,2	12 400	50,0
52,0	44,1	88,5	8 400	45,8	89,8	10 200	48,2	91,5	11 600	52,0
54,0	41,6	86,3	7 900	43,4	87,7	9 600	45,9	89,6	10 800	54,0
56,0	38,9	83,9	7 500	40,8	85,5	9 000	43,4	87,6	10 000	56,0
58,0	36,1	81,3	7 100	38,1	83,0	8 500	40,9	85,3	9 300	58,0
60,0	33,1	78,3	6 700	35,2	80,3	8 000	38,2	82,9	8 700	60,0
62,0	29,8	75,0	6 400	32,1	77,3	7 500	35,3	80,2	8 100	62,0
64,0	26,1	71,2	6 200	28,7	73,8	7 000	32,2	77,1	7 500	64,0
66,0	21,8	66,6	5 700	24,8	69,8	6 300	28,8	73,7	7 000	66,0
68,0	16,5	60,7	5 100	20,3	64,9	5 700	24,9	69,7	6 500	68,0
70,0	8,3	51,4	3 900	14,5	58,3	5 000	20,5	64,8	5 900	70,0
72,0							14,7	58,4	5 200	72,0
74,0							3,3	45,2	3 700	74,0
76,0										76,0
78,0										78,0
80,0										80,0
82,0										82,0

MLC250 S-3

ASME B30.5



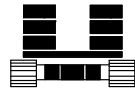
99 610 kg
+
36 290 kg



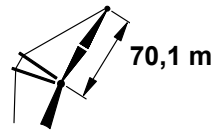
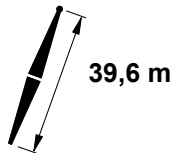
	80°			75°			70°			65°			
20,4													20,4
22,0													22,0
24,0													24,0
26,0													26,0
28,0													28,0
30,0													30,0
32,0													32,0
34,0													34,0
36,0	66,7	102,8	17 700										36,0
38,0	64,8	101,9	17 600										38,0
40,0	62,9	100,9	16 500										40,0
42,0	60,9	99,8	15 300										42,0
44,0	59,0	98,6	14 300	62,3	99,8	13 000							44,0
46,0	56,9	97,4	13 400	60,3	98,6	12 200							46,0
48,0	54,9	96,0	12 500	58,3	97,4	11 400							48,0
50,0	52,7	94,5	11 700	56,3	96,1	10 700							50,0
52,0	50,5	92,9	11 000	54,2	94,7	10 000	57,6	95,9	9 000				52,0
54,0	48,3	91,2	10 400	52,0	93,2	9 400	55,5	94,6	8 400				54,0
56,0	45,9	89,3	9 800	49,8	91,6	8 800	53,4	93,1	7 900				56,0
58,0	43,5	87,3	9 200	47,5	89,8	8 300	51,2	91,5	7 400				58,0
60,0	40,9	85,0	8 700	45,2	87,9	7 800	49,0	89,9	6 900	52,5	91,1	6 100	60,0
62,0	38,2	82,6	8 200	42,7	85,8	7 300	46,7	88,0	6 500	50,3	89,5	5 700	62,0
64,0	35,4	79,9	7 700	40,1	83,5	6 900	44,3	86,0	6 100	48,1	87,7	5 200	64,0
66,0	32,3	76,8	7 300	37,3	80,9	6 500	41,8	83,9	5 700	45,7	85,8	4 900	66,0
68,0	28,9	73,4	6 900	34,4	78,1	6 100	39,1	81,5	5 300	43,3	83,8	4 500	68,0
70,0	25,0	69,4	6 500	31,2	75,0	5 800	36,3	78,9	5 000	40,7	81,5	4 100	70,0
72,0	20,6	64,6	6 000	27,7	71,4	5 400	33,3	76,0	4 700	38,0	79,1	3 800	72,0
74,0	14,8	58,2	5 400	23,7	67,2	5 100	30,0	72,7	4 400	35,1	76,3	3 500	74,0
76,0				18,9	62,0	4 800	26,3	68,9	4 100	31,9	73,3	3 200	76,0
78,0				12,5	54,7	4 500	22,1	64,4	3 800	28,5	69,8	2 900	78,0
80,0							16,9	58,6	3 500	24,7	65,7	2 700	80,0
82,0							9,1	49,7	3 200	20,1	60,8	2 400	82,0

MLC250 S-3

ASME B30.5



99 610 kg
+
36 290 kg



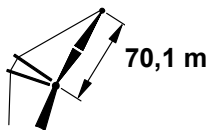
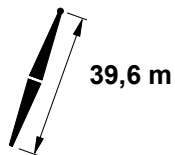
	88°			86°			83°			
m	m	m	kg	m	m	kg	m	kg	m	
21,0	75,9	110,0	14 800						21,0	
22,0	75,1	109,7	14 700						22,0	
24,0	73,4	109,1	14 500						24,0	
26,0	71,7	108,5	14 300	72,9	108,9	16 600			26,0	
28,0	69,9	107,8	14 100	71,1	108,2	16 400			28,0	
30,0	68,2	107,0	13 800	69,4	107,5	16 300			30,0	
32,0	66,4	106,2	13 600	67,6	106,7	16 100	69,5	107,2	32,0	
34,0	64,6	105,2	13 400	65,9	105,8	15 800	67,7	106,5	34,0	
36,0	62,8	104,2	12 900	64,1	104,8	15 200	65,9	105,6	36,0	
38,0	60,9	103,2	12 200	62,2	103,8	14 500	64,1	104,6	38,0	
40,0	59,0	102,0	11 500	60,3	102,7	13 700	62,3	103,6	40,0	
42,0	57,1	100,7	10 900	58,4	101,5	13 000	60,4	102,5	42,0	
44,0	55,1	99,4	10 300	56,5	100,2	12 300	58,5	101,3	44,0	
46,0	53,1	97,9	9 700	54,5	98,8	11 700	56,6	100,0	46,0	
48,0	51,0	96,3	9 100	52,5	97,3	11 000	54,6	98,6	48,0	
50,0	48,9	94,6	8 600	50,4	95,7	10 400	52,5	97,1	50,0	
52,0	46,7	92,8	8 100	48,2	94,0	9 800	50,4	95,5	52,0	
54,0	44,3	90,8	7 700	45,9	92,1	9 300	48,3	93,8	54,0	
56,0	41,9	88,6	7 300	43,6	90,0	8 700	46,0	91,9	56,0	
58,0	39,4	86,3	6 900	41,2	87,8	8 300	43,7	89,9	58,0	
60,0	36,7	83,7	6 500	38,6	85,4	7 800	41,3	87,7	60,0	
62,0	33,9	80,8	6 200	35,9	82,7	7 300	38,7	85,3	62,0	
64,0	30,8	77,6	5 900	33,0	79,8	6 800	36,0	82,6	64,0	
66,0	27,4	74,0	5 700	29,8	76,5	6 300	33,1	79,7	66,0	
68,0	23,6	69,8	5 500	26,3	72,7	5 900	29,9	76,4	68,0	
70,0	19,0	64,5	4 800	22,3	68,2	5 500	26,4	72,6	70,0	
72,0	13,0	57,4	3 800	17,4	62,5	4 700	22,4	68,1	72,0	
74,0				10,4	54,2	3 600	17,5	62,5	74,0	
76,0							10,7	54,3	76,0	
78,0									78,0	
80,0									80,0	
82,0									82,0	
84,0									84,0	

MLC250 S-3

ASME B30.5



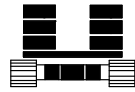
99 610 kg
+
36 290 kg



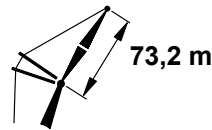
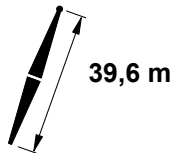
	80°			75°			70°			65°			
21,0													21,0
22,0													22,0
24,0													24,0
26,0													26,0
28,0													28,0
30,0													30,0
32,0													32,0
34,0													34,0
36,0	67,7	106,1	16 800										36,0
38,0	66,0	105,3	16 700										38,0
40,0	64,2	104,3	16 300										40,0
42,0	62,3	103,3	15 200										42,0
44,0	60,4	102,2	14 100										44,0
46,0	58,5	101,0	13 200	61,7	102,1	12 000							46,0
48,0	56,6	99,7	12 400	59,8	101,0	11 200							48,0
50,0	54,6	98,3	11 600	57,9	99,8	10 500							50,0
52,0	52,6	96,8	10 900	56,0	98,5	9 800							52,0
54,0	50,5	95,2	10 200	54,0	97,1	9 200	57,2	98,2	8 300				54,0
56,0	48,3	93,5	9 600	51,9	95,5	8 700	55,3	96,9	7 700				56,0
58,0	46,1	91,6	9 100	49,8	93,9	8 100	53,2	95,4	7 200				58,0
60,0	43,7	89,6	8 500	47,6	92,1	7 700	51,2	93,8	6 800				60,0
62,0	41,3	87,4	8 100	45,3	90,2	7 200	49,0	92,2	6 300	52,4	93,4	5 400	62,0
64,0	38,7	85,0	7 600	43,0	88,1	6 800	46,8	90,3	5 900	50,3	91,8	5 000	64,0
66,0	36,0	82,3	7 200	40,5	85,8	6 400	44,5	88,3	5 600	48,1	90,0	4 700	66,0
68,0	33,1	79,4	6 800	37,9	83,3	6 000	42,1	86,2	5 200	45,9	88,1	4 300	68,0
70,0	30,0	76,1	6 300	35,1	80,6	5 600	39,6	83,9	4 900	43,5	86,1	3 900	70,0
72,0	26,5	72,3	5 900	32,2	77,6	5 300	36,9	81,3	4 500	41,1	83,9	3 600	72,0
74,0	22,5	67,9	5 400	28,9	74,1	5 000	34,1	78,5	4 200	38,5	81,5	3 300	74,0
76,0	17,7	62,3	5 000	25,3	70,2	4 700	31,0	75,3	3 900	35,8	78,8	3 000	76,0
78,0	10,9	54,2	4 300	21,1	65,4	4 400	27,7	71,7	3 600	32,8	75,8	2 700	78,0
80,0				15,8	59,3	4 100	23,8	67,5	3 300	29,7	72,5	2 500	80,0
82,0				7,5	49,3	3 800	19,3	62,3	3 000				82,0
84,0							13,4	55,4	2 700				84,0

MLC250 S-3

ASME B30.5



99 610 kg
+
36 290 kg



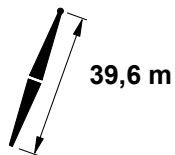
	88°			86°			83°			
m	m	m	kg	m	m	kg	m	m	kg	m
22,3	75,8	112,9	13 100							22,3
24,0	74,4	112,4	13 000							24,0
26,0	72,8	111,8	12 800	73,9	112,1	13 300				26,0
28,0	71,1	111,2	12 600	72,3	111,5	13 300				28,0
30,0	69,4	110,4	12 500	70,6	110,8	13 300				30,0
32,0	67,8	109,6	12 300	68,9	110,1	13 300	70,6	110,6	13 300	32,0
34,0	66,1	108,8	12 100	67,2	109,3	13 300	69,0	109,9	13 300	34,0
36,0	64,3	107,8	11 900	65,5	108,4	13 300	67,3	109,1	13 300	36,0
38,0	62,6	106,8	11 800	63,8	107,4	13 300	65,6	108,2	13 300	38,0
40,0	60,8	105,7	11 300	62,0	106,4	13 200	63,8	107,2	13 300	40,0
42,0	59,0	104,5	10 700	60,2	105,3	12 700	62,1	106,2	13 300	42,0
44,0	57,1	103,3	10 100	58,4	104,1	12 100	60,3	105,1	13 300	44,0
46,0	55,2	101,9	9 600	56,5	102,8	11 500	58,5	103,9	13 300	46,0
48,0	53,3	100,5	9 100	54,6	101,4	10 900	56,6	102,6	12 900	48,0
50,0	51,3	98,9	8 600	52,7	99,9	10 300	54,7	101,2	12 100	50,0
52,0	49,2	97,2	8 100	50,7	98,3	9 800	52,7	99,7	11 400	52,0
54,0	47,1	95,4	7 700	48,6	96,6	9 300	50,7	98,1	10 700	54,0
56,0	44,9	93,5	7 300	46,5	94,7	8 800	48,7	96,4	9 900	56,0
58,0	42,7	91,4	6 900	44,3	92,7	8 300	46,5	94,6	9 100	58,0
60,0	40,3	89,1	6 500	41,9	90,6	7 800	44,3	92,6	8 500	60,0
62,0	37,8	86,6	6 200	39,5	88,2	7 300	42,0	90,4	7 800	62,0
64,0	35,1	83,8	5 900	37,0	85,7	6 700	39,6	88,1	7 300	64,0
66,0	32,3	80,8	5 600	34,3	82,8	6 200	37,1	85,5	6 700	66,0
68,0	29,2	77,4	5 400	31,4	79,7	5 800	34,4	82,7	6 200	68,0
70,0	25,8	73,5	5 100	28,2	76,2	5 300	31,5	79,6	5 800	70,0
72,0	21,8	68,9	4 600	24,6	72,1	4 900	28,3	76,0	5 300	72,0
74,0	17,1	63,1	3 800	20,5	67,2	4 400	24,7	72,0	4 900	74,0
76,0	10,3	54,7	2 800	15,3	60,9	3 700	20,6	67,1	4 500	76,0
78,0				6,9	50,4	2 600	15,5	60,9	3 900	78,0
80,0							7,3	50,6	2 800	80,0
82,0										82,0
84,0										84,0

MLC250 S-3

ASME B30.5



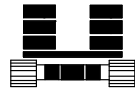
99 610 kg
+
36 290 kg



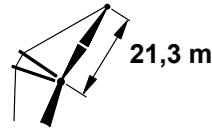
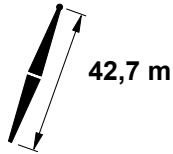
	80°			75°			70°			65°			
	m	m	kg	m	m	kg	m	kg	m	kg	m	m	
22,3												22,3	
24,0												24,0	
26,0												26,0	
28,0												28,0	
30,0												30,0	
32,0												32,0	
34,0												34,0	
36,0												36,0	
38,0	67,3	108,7	13 300									38,0	
40,0	65,6	107,9	13 300									40,0	
42,0	63,9	106,9	13 300									42,0	
44,0	62,1	105,9	13 300									44,0	
46,0	60,3	104,8	13 100									46,0	
48,0	58,5	103,6	12 200	61,5	104,7	11 100						48,0	
50,0	56,6	102,3	11 400	59,7	103,6	10 300						50,0	
52,0	54,7	100,9	10 700	57,9	102,4	9 700						52,0	
54,0	52,8	99,4	10 100	56,0	101,0	9 100						54,0	
56,0	50,8	97,8	9 500	54,1	99,6	8 500	57,2	100,8	7 500			56,0	
58,0	48,7	96,1	8 900	52,1	98,1	8 000	55,3	99,4	7 000			58,0	
60,0	46,6	94,3	8 400	50,1	96,5	7 500	53,4	98,0	6 600			60,0	
62,0	44,4	92,3	7 900	48,0	94,7	7 000	51,4	96,4	6 100			62,0	
64,0	42,1	90,1	7 400	45,9	92,8	6 600	49,4	94,8	5 700	52,6	96,0	4 700	64,0
66,0	39,7	87,8	7 000	43,7	90,8	6 200	47,3	93,0	5 400	50,6	94,4	4 300	66,0
68,0	37,1	85,2	6 600	41,3	88,6	5 800	45,1	91,0	5 000	48,5	92,7	4 000	68,0
70,0	34,4	82,4	6 200	38,9	86,2	5 400	42,8	88,9	4 600	46,4	90,8	3 600	70,0
72,0	31,5	79,3	5 800	36,3	83,6	5 100	40,4	86,7	4 300	44,2	88,8	3 300	72,0
74,0	28,4	75,8	5 300	33,5	80,7	4 800	38,0	84,2	3 900	41,9	86,6	3 000	74,0
76,0	24,8	71,7	4 900	30,5	77,4	4 500	35,3	81,5	3 600	39,4	84,3	2 700	76,0
78,0	20,7	66,9	4 500	27,3	73,8	4 200	32,5	78,4	3 300	36,9	81,7	2 400	78,0
80,0	15,6	60,7	4 100	23,6	69,5	3 900	29,4	75,1	3 000				80,0
82,0	7,6	50,7	3 100	19,2	64,3	3 600	26,0	71,2	2 800				82,0
84,0				13,6	57,4	3 300	22,1	66,7	2 500				84,0

MLC250 S-3

ASME B30.5



99 610 kg
+
36 290 kg



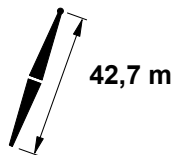
	88°			86°			83°			
m	m	m	kg	m	m	kg	m	m	kg	m
9,8	74,6	65,6	64 700 d							9,8
10,0	73,9	65,5	64 200 d							10,0
11,0	71,0	65,2	61 700 d							11,0
12,0	68,2	64,8	58 600 c	72,4	65,2	62 600 d				12,0
14,0	62,2	63,8	53 200 b	66,7	64,4	56 800 c				14,0
16,0	55,9	62,6	48 600 b	60,6	63,4	51 700 b	67,3	64,3	56 600 d	16,0
18,0	49,0	61,0	44 600	54,1	62,1	47 300	61,3	63,3	51 700 b	18,0
20,0	41,2	58,9	40 700	47,1	60,4	43 600	54,9	62,0	46 700	20,0
22,0	32,0	56,1	36 500	39,1	58,2	40 500	47,9	60,3	41 400	22,0
24,0	19,0	51,7	31 900	29,2	55,1	37 200	40,0	58,2	37 100	24,0
26,0				13,8	49,7	30 600	30,4	55,2	33 500	26,0
28,0							16,2	50,4	29 800	28,0
30,0										30,0
32,0										32,0
34,0										34,0
36,0										36,0
38,0										38,0
40,0										40,0

MLC250 S-3

ASME B30.5



99 610 kg
+
36 290 kg



	80°			75°			70°			65°			
	m	m	kg	m	m	kg	m	kg	m	kg	m	kg	m
9,8													9,8
10,0													10,0
11,0													11,0
12,0													12,0
14,0													14,0
16,0													16,0
18,0	67,9	64,0	51 600 c										18,0
20,0	61,9	63,0	45 100 b										20,0
22,0	55,6	61,8	40 000 b										22,0
24,0	48,7	60,2	35 800	60,7	62,0	33 700 b							24,0
26,0	40,9	58,1	32 400	54,3	60,6	30 500							26,0
28,0	31,5	55,2	29 500	47,3	58,9	27 800							28,0
30,0	18,2	50,7	26 900	39,3	56,7	25 400	52,7	59,1	23 800				30,0
32,0				29,5	53,7	23 400	45,5	57,3	21 900				32,0
34,0				14,3	48,4	21 500	37,2	54,9	20 300	50,7	57,1	19 000	34,0
36,0							26,7	51,6	18 800	43,2	55,2	17 600	36,0
38,0							6,7	44,5	17 400	34,4	52,6	16 300	38,0
40,0										22,8	48,8	15 200	40,0

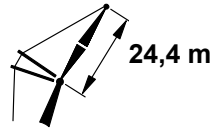
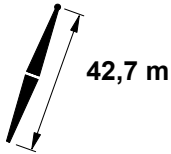
REFERENCE ONLY

MLC250 S-3

ASME B30.5



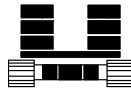
99 610 kg
+
36 290 kg



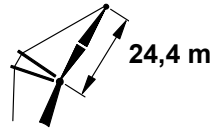
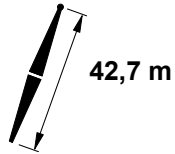
	88°			86°			83°			
	m	m	kg	m	m	kg	m	kg	m	
10,1	75,8	68,7	58 300 d							10,1
11,0	73,5	68,4	57 000 d							11,0
12,0	71,0	68,0	55 800 c							12,0
14,0	65,9	67,2	51 500 b	69,7	67,8	54 900 c				14,0
16,0	60,6	66,2	47 100	64,6	66,9	50 200 b	70,3	67,6	54 700 c	16,0
18,0	55,0	64,9	43 300	59,2	65,8	46 000	65,2	66,7	50 200 b	18,0
20,0	49,0	63,3	39 200	53,5	64,4	42 400	59,8	65,6	46 000	20,0
22,0	42,3	61,2	34 800	47,3	62,7	39 300	54,2	64,3	41 200	22,0
24,0	34,6	58,6	31 200	40,4	60,5	36 600	48,0	62,6	36 900	24,0
26,0	24,8	55,0	28 600	32,3	57,7	33 400	41,2	60,5	33 400	26,0
28,0	5,7	47,2	22 700	21,6	53,6	29 900	33,3	57,8	30 400	28,0
30,0							23,0	53,9	27 800	30,0
32,0										32,0
34,0										34,0
36,0										36,0
38,0										38,0
40,0										40,0
42,0										42,0
44,0										44,0

MLC250 S-3

ASME B30.5



99 610 kg
+
36 290 kg

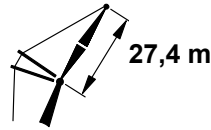
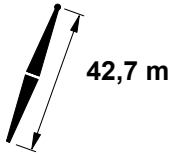


	80°			75°			70°			65°			
	m	m	kg	m	m	kg	m	m	kg	m	m	kg	m
10,1													10,1
11,0													11,0
12,0													12,0
14,0													14,0
16,0													16,0
18,0													18,0
20,0	65,7	66,5	44 900 b										20,0
22,0	60,4	65,4	39 800										22,0
24,0	54,8	64,1	35 600										24,0
26,0	48,7	62,5	32 200	59,4	64,3	30 200							26,0
28,0	42,0	60,4	29 300	53,7	62,9	27 500							28,0
30,0	34,2	57,8	26 800	47,5	61,2	25 200							30,0
32,0	24,3	54,1	24 700	40,6	59,1	23 200	52,3	61,4	21 700				32,0
34,0				32,5	56,3	21 400	45,9	59,6	20 000				34,0
36,0				21,9	52,3	19 900	38,9	57,3	18 600	50,5	59,4	17 300	36,0
38,0							30,4	54,3	17 300	44,0	57,5	16 100	38,0
40,0							18,6	49,8	16 100	36,6	55,1	15 000	40,0
42,0										27,4	51,8	14 000	42,0
44,0										13,3	46,1	13 100	44,0

REFERENCE ONLY

MLC250 S-3

ASME B30.5



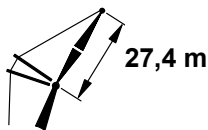
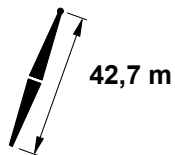
	88°			86°			83°			
m	m	m	kg	m	m	kg	m	m	kg	m
11,0	75,4	71,6	52 100 d							11,0
12,0	73,2	71,3	51 000 c							12,0
14,0	68,8	70,5	48 700 b	72,1	71,0	52 900 c				14,0
16,0	64,2	69,6	45 800 b	67,6	70,2	48 700 b				16,0
18,0	59,4	68,5	42 200	63,0	69,3	44 800	68,1	70,1	48 800 b	18,0
20,0	54,4	67,2	38 300	58,1	68,1	41 400	63,5	69,1	45 000	20,0
22,0	49,0	65,6	34 000	53,0	66,7	38 400	58,7	68,0	41 100	22,0
24,0	43,1	63,6	30 300	47,5	65,0	35 800	53,6	66,6	36 800	24,0
26,0	36,4	61,1	27 300	41,5	62,9	32 700	48,2	64,9	33 300	26,0
28,0	28,5	57,8	25 000	34,6	60,3	29 400	42,2	62,9	30 300	28,0
30,0	17,3	52,9	23 700	26,1	56,7	26 900	35,4	60,3	27 800	30,0
32,0				13,0	50,8	23 900	27,1	56,9	25 500	32,0
34,0							15,0	51,5	23 300	34,0
36,0										36,0
38,0										38,0
40,0										40,0
42,0										42,0
44,0										44,0
46,0										46,0

MLC250 S-3

ASME B30.5




99 610 kg
+
36 290 kg



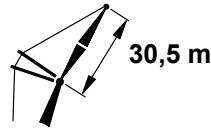
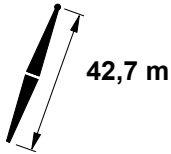
	80°			75°			70°			65°			
	m	m	kg	m	m	kg	m	m	kg	m	m	kg	m
11,0													11,0
12,0													12,0
14,0													14,0
16,0													16,0
18,0													18,0
20,0													20,0
22,0	64,0	68,9	39 600										22,0
24,0	59,2	67,8	35 500										24,0
26,0	54,1	66,4	32 000										26,0
28,0	48,7	64,8	29 200	58,3	66,7	27 400							28,0
30,0	42,8	62,8	26 700	53,1	65,2	25 100							30,0
32,0	36,1	60,3	24 600	47,7	63,5	23 000	57,1	65,2	21 500				32,0
34,0	28,1	57,0	22 700	41,6	61,5	21 300	51,9	63,7	19 900				34,0
36,0	16,7	51,9	21 100	34,7	58,8	19 800	46,3	61,9	18 400				36,0
38,0				26,3	55,3	18 400	40,1	59,7	17 100	50,3	61,7	15 900	38,0
40,0				13,5	49,5	17 100	32,9	56,9	16 000	44,6	59,8	14 800	40,0
42,0							23,9	53,1	14 900	38,1	57,5	13 900	42,0
44,0							7,7	45,6	13 900	30,6	54,5	13 000	44,0
46,0										20,6	50,2	12 200	46,0

MLC250 S-3

ASME B30.5



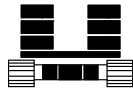

99 610 kg
+
36 290 kg



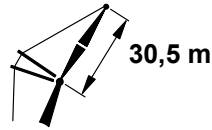
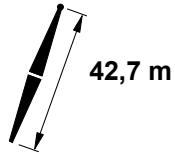
	88°			86°			83°			
m	m	m	kg	m	m	kg	m	m	kg	m
11,6	75,8	74,6	47 700 d							11,6
12,0	74,9	74,4	46 900 c							12,0
14,0	71,0	73,8	44 800 b	73,9	74,2	51 000 b				14,0
16,0	66,9	73,0	43 100	70,0	73,5	47 100 b				16,0
18,0	62,8	72,0	40 800	65,9	72,7	43 500	70,4	73,4	47 200 b	18,0
20,0	58,4	70,9	37 000	61,7	71,7	40 200	66,3	72,5	43 700	20,0
22,0	53,8	69,5	33 000	57,3	70,4	37 400	62,1	71,5	40 400	22,0
24,0	49,0	67,9	29 500	52,6	69,0	34 900	57,8	70,3	36 600	24,0
26,0	43,7	65,9	26 400	47,7	67,3	32 200	53,1	68,9	33 100	26,0
28,0	37,9	63,5	24 000	42,3	65,2	28 800	48,2	67,2	30 100	28,0
30,0	31,1	60,5	21 900	36,2	62,7	26 000	42,9	65,2	27 600	30,0
32,0	22,5	56,4	20 400	29,1	59,5	23 700	37,0	62,8	25 400	32,0
34,0	7,0	48,4	18 300	19,8	55,0	21 900	30,0	59,7	23 500	34,0
36,0							21,0	55,3	21 800	36,0
38,0										38,0
40,0										40,0
42,0										42,0
44,0										44,0
46,0										46,0
48,0										48,0
50,0										50,0

MLC250 S-3

ASME B30.5



99 610 kg
+
36 290 kg



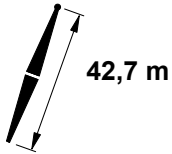
	80°			75°			70°			65°			
11,6													11,6
12,0													12,0
14,0													14,0
16,0													16,0
18,0													18,0
20,0													20,0
22,0	66,8	72,3	39 300										22,0
24,0	62,6	71,3	35 200										24,0
26,0	58,2	70,1	31 800										26,0
28,0	53,6	68,7	29 000	61,8	70,2	27 100							28,0
30,0	48,8	67,1	26 500	57,4	69,0	24 800							30,0
32,0	43,5	65,1	24 400	52,7	67,6	22 800							32,0
34,0	37,6	62,7	22 600	47,8	65,8	21 100	56,3	67,5	19 600				34,0
36,0	30,8	59,7	20 900	42,4	63,8	19 500	51,6	66,0	18 200				36,0
38,0	22,1	55,5	19 500	36,4	61,3	18 200	46,6	64,2	16 900				38,0
40,0				29,3	58,1	17 000	41,1	62,1	15 800	50,2	64,0	14 600	40,0
42,0				20,0	53,6	15 800	34,9	59,5	14 700	45,0	62,2	13 600	42,0
44,0							27,4	56,0	13 800	39,3	59,9	12 700	44,0
46,0							17,2	51,0	12 900	32,8	57,1	11 900	46,0
48,0										24,9	53,3	11 200	48,0
50,0										12,7	47,2	10 500	50,0

MLC250 S-3

ASME B30.5



99 610 kg
+
36 290 kg



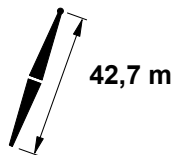
	88°			86°			83°			
	m	m	kg	m	m	kg	m	kg	m	
12,2	76,0	77,6	43 200 c							12,2
14,0	72,8	77,0	41 300 b							14,0
16,0	69,1	76,3	39 800	71,9	76,8	45 500 b				16,0
18,0	65,4	75,4	38 300	68,2	76,0	42 200				18,0
20,0	61,6	74,4	35 700	64,5	75,1	39 200	68,6	75,8	42 500	20,0
22,0	57,6	73,2	32 100	60,6	74,0	36 500	64,9	75,0	39 500	22,0
24,0	53,4	71,8	28 900	56,5	72,8	34 000	61,0	73,9	36 400	24,0
26,0	49,0	70,2	25 900	52,3	71,3	31 500	57,0	72,7	33 000	26,0
28,0	44,2	68,2	23 400	47,8	69,6	28 400	52,8	71,2	30 100	28,0
30,0	39,0	65,9	21 200	42,9	67,6	25 600	48,3	69,5	27 500	30,0
32,0	33,1	63,1	19 500	37,6	65,1	23 100	43,5	67,6	25 300	32,0
34,0	26,0	59,5	18 100	31,4	62,2	21 200	38,2	65,2	23 500	34,0
36,0	16,2	54,1	17 400	23,9	58,2	19 600	32,2	62,3	21 800	36,0
38,0				12,5	51,9	18 400	24,8	58,5	20 300	38,0
40,0							14,2	52,6	18 500	40,0
42,0										42,0
44,0										44,0
46,0										46,0
48,0										48,0
50,0										50,0
52,0										52,0

MLC250 S-3

ASME B30.5



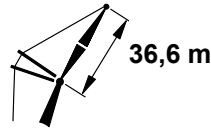
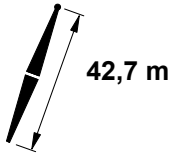
99 610 kg
+
36 290 kg



	80°			75°			70°			65°			
	m	m	kg	m	m	kg	m	m	kg	m	m	kg	m
12,2													12,2
14,0													14,0
16,0													16,0
18,0													18,0
20,0													20,0
22,0													22,0
24,0	65,3	74,7	35 200										24,0
26,0	61,4	73,7	31 800										26,0
28,0	57,4	72,4	28 900										28,0
30,0	53,2	71,0	26 500	60,7	72,6	24 700							30,0
32,0	48,8	69,4	24 400	56,6	71,3	22 700							32,0
34,0	44,0	67,4	22 500	52,4	69,9	21 000							34,0
36,0	38,8	65,1	20 900	47,9	68,1	19 500	55,7	69,8	18 100				36,0
38,0	32,8	62,2	19 500	43,1	66,1	18 100	51,4	68,3	16 800				38,0
40,0	25,7	58,6	18 200	37,7	63,7	16 900	46,8	66,5	15 700				40,0
42,0	15,7	53,1	17 000	31,6	60,8	15 800	41,9	64,4	14 700	50,1	66,3	13 500	42,0
44,0				24,1	56,9	14 800	36,4	61,9	13 800	45,4	64,5	12 700	44,0
46,0				12,9	50,6	13 900	30,0	58,8	12 900	40,3	62,3	11 900	46,0
48,0							22,0	54,5	12 100	34,6	59,6	11 200	48,0
50,0							8,3	46,8	11 300	27,9	56,2	10 500	50,0
52,0										19,0	51,5	9 900	52,0

MLC250 S-3

ASME B30.5



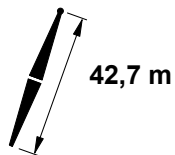
	88°			86°			83°			
m	m	m	kg	m	m	kg	m	m	kg	m
13,1	75,7	80,5	38 400 b							13,1
14,0	74,3	80,2	38 000 b							14,0
16,0	71,0	79,6	36 900	73,4	80,0	43 800				16,0
18,0	67,6	78,8	35 800	70,1	79,3	40 800				18,0
20,0	64,2	77,9	34 100	66,7	78,5	38 000	70,5	79,1	41 100	20,0
22,0	60,6	76,8	31 100	63,2	77,5	35 500	67,1	78,3	38 300	22,0
24,0	56,9	75,5	28 100	59,7	76,4	33 200	63,6	77,4	35 800	24,0
26,0	53,0	74,1	25 400	55,9	75,1	30 900	60,1	76,3	32 800	26,0
28,0	49,0	72,5	22 900	52,0	73,6	27 900	56,4	75,0	29 900	28,0
30,0	44,6	70,5	20 800	47,9	71,9	25 300	52,5	73,5	27 300	30,0
32,0	39,9	68,3	19 000	43,5	69,9	22 900	48,4	71,8	25 100	32,0
34,0	34,7	65,6	17 500	38,6	67,5	20 800	44,0	69,9	23 300	34,0
36,0	28,6	62,3	16 200	33,2	64,7	19 100	39,2	67,6	21 600	36,0
38,0	20,9	57,8	15 300	26,8	61,2	17 600	33,9	64,8	20 100	38,0
40,0	7,7	49,6	14 400	18,5	56,2	16 600	27,6	61,4	18 800	40,0
42,0							19,6	56,6	17 600	42,0
44,0										44,0
46,0										46,0
48,0										48,0
50,0										50,0
52,0										52,0
54,0										54,0
56,0										56,0

MLC250 S-3

ASME B30.5



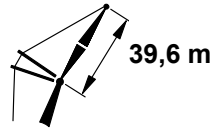
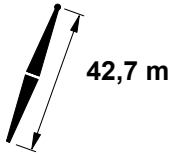
99 610 kg
+
36 290 kg



	80°			75°			70°			65°			
13,1													13,1
14,0													14,0
16,0													16,0
18,0													18,0
20,0													20,0
22,0													22,0
24,0	67,4	78,0	34 900										24,0
26,0	64,0	77,1	31 500										26,0
28,0	60,4	76,0	28 700										28,0
30,0	56,7	74,8	26 300										30,0
32,0	52,9	73,3	24 100	59,7	74,9	22 500							32,0
34,0	48,8	71,7	22 300	56,0	73,6	20 800							34,0
36,0	44,4	69,7	20 700	52,1	72,2	19 200							36,0
38,0	39,7	67,5	19 300	48,0	70,5	17 900	55,1	72,1	16 500				38,0
40,0	34,4	64,8	18 000	43,6	68,5	16 700	51,2	70,6	15 400				40,0
42,0	28,3	61,4	16 800	38,8	66,1	15 600	47,0	68,8	14 400				42,0
44,0	20,5	56,9	15 800	33,4	63,3	14 600	42,5	66,8	13 500	50,0	68,6	12 400	44,0
46,0	6,4	48,1	14 800	27,0	59,8	13 700	37,6	64,3	12 700	45,7	66,8	11 600	46,0
48,0				18,7	54,9	12 900	32,0	61,4	11 900	41,1	64,6	10 900	48,0
50,0							25,3	57,6	11 200	36,0	62,1	10 300	50,0
52,0							16,2	52,2	10 500	30,2	58,9	9 700	52,0
54,0										23,0	54,8	9 100	54,0
56,0										12,3	48,3	8 500	56,0

MLC250 S-3

ASME B30.5



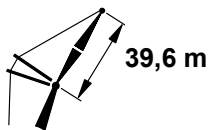
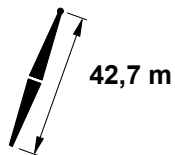
	88°			86°			83°			
m	m	m	kg	m	m	kg	m	m	kg	m
13,7	75,9	83,5	35 000 b							13,7
14,0	75,5	83,4	34 800 b							14,0
16,0	72,5	82,8	34 100							16,0
18,0	69,4	82,1	32 900	71,7	82,5	39 300				18,0
20,0	66,3	81,2	31 900	68,6	81,8	36 900				20,0
22,0	63,1	80,3	30 200	65,5	80,9	34 500	69,0	81,6	37 200	22,0
24,0	59,8	79,1	27 500	62,2	79,9	32 400	65,8	80,7	34 900	24,0
26,0	56,3	77,9	25 000	58,9	78,7	30 300	62,6	79,8	32 600	26,0
28,0	52,7	76,4	22 700	55,4	77,4	27 600	59,3	78,6	29 700	28,0
30,0	49,0	74,8	20 600	51,8	75,9	25 100	55,8	77,3	27 200	30,0
32,0	45,0	72,9	18 800	48,0	74,2	22 800	52,2	75,8	25 000	32,0
34,0	40,7	70,7	17 200	43,9	72,2	20 800	48,4	74,1	23 100	34,0
36,0	36,0	68,1	15 900	39,5	69,9	19 000	44,4	72,2	21 500	36,0
38,0	30,6	65,0	14 700	34,7	67,2	17 400	40,0	69,9	20 000	38,0
40,0	24,2	61,0	13 900	29,1	63,9	16 200	35,2	67,3	18 700	40,0
42,0	15,4	55,3	13 500	22,3	59,7	15 200	29,8	64,1	17 500	42,0
44,0				12,2	53,0	14 400	23,1	60,0	16 400	44,0
46,0							13,7	53,7	15 000	46,0
48,0										48,0
50,0										50,0
52,0										52,0
54,0										54,0
56,0										56,0
58,0										58,0

MLC250 S-3

ASME B30.5




99 610 kg
+
36 290 kg



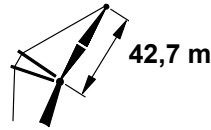
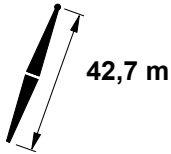
	80°			75°			70°			65°			
	m	m	kg	m	m	kg	m	kg	m	kg	m	kg	m
13,7													13,7
14,0													14,0
16,0													16,0
18,0													18,0
20,0													20,0
22,0													22,0
24,0													24,0
26,0	66,1	80,5	31 300										26,0
28,0	62,9	79,5	28 500										28,0
30,0	59,6	78,4	26 100										30,0
32,0	56,2	77,1	24 000	62,3	78,4	22 300							32,0
34,0	52,6	75,6	22 200	59,0	77,3	20 600							34,0
36,0	48,8	74,0	20 600	55,5	76,0	19 100							36,0
38,0	44,8	72,0	19 100	51,9	74,5	17 700							38,0
40,0	40,5	69,8	17 900	48,1	72,8	16 500	54,7	74,5	15 200				40,0
42,0	35,7	67,2	16 700	44,0	70,8	15 500	51,0	72,9	14 200				42,0
44,0	30,4	64,1	15 700	39,6	68,5	14 500	47,1	71,1	13 300				44,0
46,0	23,9	60,1	14 700	34,8	65,8	13 600	43,0	69,1	12 500	49,9	70,9	11 400	46,0
48,0	14,9	54,2	13 800	29,2	62,5	12 800	38,5	66,7	11 800	46,0	69,1	10 700	48,0
50,0				22,5	58,3	12 000	33,6	63,9	11 100	41,8	67,0	10 100	50,0
52,0				12,5	51,7	11 300	27,8	60,5	10 400	37,1	64,5	9 500	52,0
54,0							20,6	55,9	9 800	32,0	61,5	8 900	54,0
56,0							8,6	47,9	9 200	25,9	57,8	8 400	56,0
58,0										17,9	52,7	7 900	58,0

MLC250 S-3

ASME B30.5



99 610 kg
+
36 290 kg



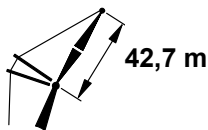
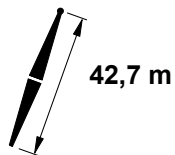
	88°			86°			83°			
	m	m	kg	m	m	kg	m	m	kg	m
14,6	75,7	86,4	32 100 b							14,6
16,0	73,8	86,0	31 400							16,0
18,0	70,9	85,3	30 400	73,1	85,7	37 200				18,0
20,0	68,1	84,6	29 900	70,2	85,0	35 700				20,0
22,0	65,1	83,7	28 700	67,3	84,2	33 500	70,5	84,9	35 900	22,0
24,0	62,1	82,7	26 600	64,4	83,3	31 400	67,6	84,1	33 800	24,0
26,0	59,0	81,5	24 300	61,3	82,3	29 300	64,7	83,2	31 800	26,0
28,0	55,8	80,2	22 200	58,2	81,1	26 900	61,7	82,1	29 500	28,0
30,0	52,5	78,7	20 300	55,0	79,7	24 600	58,6	81,0	27 000	30,0
32,0	49,0	77,1	18 500	51,6	78,2	22 500	55,3	79,6	24 800	32,0
34,0	45,3	75,2	17 000	48,1	76,5	20 600	52,0	78,1	22 900	34,0
36,0	41,3	73,0	15 600	44,3	74,5	18 800	48,5	76,4	21 300	36,0
38,0	37,0	70,5	14 400	40,3	72,3	17 300	44,7	74,5	19 800	38,0
40,0	32,2	67,6	13 400	35,9	69,7	15 900	40,7	72,3	18 500	40,0
42,0	26,7	63,9	12 600	30,9	66,6	14 800	36,4	69,8	17 300	42,0
44,0	19,7	59,1	12 000	25,1	62,7	13 800	31,5	66,7	16 200	44,0
46,0	8,1	50,7	11 400	17,5	57,5	13 100	25,8	63,0	15 200	46,0
48,0							18,5	57,9	14 300	48,0
50,0										50,0
52,0										52,0
54,0										54,0
56,0										56,0
58,0										58,0
60,0										60,0
62,0										62,0

MLC250 S-3

ASME B30.5



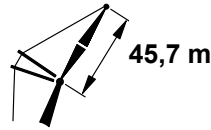
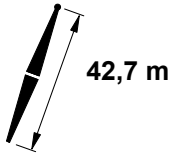

99 610 kg
+
36 290 kg



	80°			75°			70°			65°			
	m	m	kg	m	m	kg	m	kg	m	kg	m	kg	m
14,6													14,6
16,0													16,0
18,0													18,0
20,0													20,0
22,0													22,0
24,0													24,0
26,0													26,0
28,0	65,0	82,9	28 300										28,0
30,0	62,0	81,9	25 800										30,0
32,0	58,9	80,7	23 700										32,0
34,0	55,7	79,4	21 900	61,4	80,8	20 300							34,0
36,0	52,3	77,9	20 300	58,3	79,6	18 800							36,0
38,0	48,8	76,3	18 900	55,0	78,3	17 500							38,0
40,0	45,1	74,4	17 600	51,7	76,8	16 300	57,5	78,2	15 000				40,0
42,0	41,1	72,2	16 500	48,1	75,1	15 200	54,3	76,8	14 000				42,0
44,0	36,8	69,7	15 500	44,4	73,1	14 300	50,9	75,2	13 100				44,0
46,0	32,0	66,7	14 500	40,4	70,9	13 400	47,3	73,4	12 300				46,0
48,0	26,4	63,0	13 700	36,0	68,3	12 600	43,5	71,4	11 500	49,8	73,2	10 500	48,0
50,0	19,4	58,2	12 900	31,0	65,2	11 800	39,4	69,1	10 800	46,2	71,4	9 800	50,0
52,0	7,1	49,3	12 100	25,2	61,4	11 200	34,9	66,4	10 200	42,3	69,3	9 200	52,0
54,0				17,7	56,1	10 500	29,8	63,2	9 600	38,1	66,9	8 700	54,0
56,0							23,7	59,1	9 000	33,5	64,1	8 200	56,0
58,0							15,4	53,3	8 500	28,1	60,6	7 700	58,0
60,0										21,6	56,2	7 200	60,0
62,0										12,0	49,4	6 800	62,0

MLC250 S-3

ASME B30.5



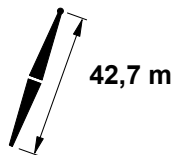
	88°			86°			83°			
m	m	m	kg	m	m	kg	m	kg	m	
15,2	75,9	89,4	29 300 b						15,2	
16,0	74,9	89,2	28 900 b						16,0	
18,0	72,3	88,5	28 100						18,0	
20,0	69,6	87,8	27 600	71,6	88,3	33 600			20,0	
22,0	66,9	87,0	26 700	68,9	87,5	32 500			22,0	
24,0	64,1	86,1	25 500	66,2	86,7	30 400	69,2	87,4	32 600	24,0
26,0	61,3	85,0	23 600	63,4	85,7	28 200	66,5	86,5	31 000	26,0
28,0	58,4	83,8	21 600	60,6	84,6	26 100	63,7	85,6	29 100	28,0
30,0	55,4	82,5	19 900	57,6	83,4	24 100	60,9	84,5	26 900	30,0
32,0	52,3	81,0	18 200	54,6	82,0	22 100	58,0	83,3	24 700	32,0
34,0	49,0	79,4	16 700	51,4	80,5	20 300	54,9	82,0	22 800	34,0
36,0	45,5	77,5	15 400	48,1	78,8	18 700	51,8	80,4	21 200	36,0
38,0	41,9	75,3	14 200	44,6	76,9	17 100	48,5	78,7	19 700	38,0
40,0	37,9	72,9	13 200	40,9	74,7	15 800	45,0	76,8	18 400	40,0
42,0	33,6	70,1	12 300	36,9	72,1	14 600	41,3	74,7	17 200	42,0
44,0	28,7	66,7	11 500	32,4	69,2	13 600	37,3	72,2	16 100	44,0
46,0	22,8	62,5	11 000	27,3	65,6	12 700	32,9	69,3	15 200	46,0
48,0	14,8	56,4	10 700	21,0	61,1	12 000	27,9	65,8	14 300	48,0
50,0				11,9	54,1	11 400	21,8	61,4	13 500	50,0
52,0							13,2	54,9	12 300	52,0
54,0										54,0
56,0										56,0
58,0										58,0
60,0										60,0
62,0										62,0
64,0										64,0

MLC250 S-3

ASME B30.5



99 610 kg
+
36 290 kg



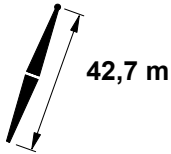
	80°			75°			70°			65°			
	m	m	kg	m	m	kg	m	m	kg	m	m	kg	m
15,2													15,2
16,0													16,0
18,0													18,0
20,0													20,0
22,0													22,0
24,0													24,0
26,0													26,0
28,0	66,8	86,3	28 200										28,0
30,0	64,0	85,3	25 800										30,0
32,0	61,2	84,3	23 700										32,0
34,0	58,3	83,1	21 900										34,0
36,0	55,2	81,7	20 300	60,6	83,2	18 700							36,0
38,0	52,1	80,2	18 800	57,7	82,0	17 400							38,0
40,0	48,8	78,6	17 600	54,7	80,6	16 200							40,0
42,0	45,4	76,7	16 400	51,5	79,1	15 200	57,0	80,5	13 900				42,0
44,0	41,7	74,5	15 400	48,2	77,4	14 200	53,9	79,1	13 000				44,0
46,0	37,8	72,1	14 500	44,7	75,4	13 300	50,7	77,5	12 200				46,0
48,0	33,4	69,2	13 600	41,0	73,2	12 500	47,4	75,7	11 400				48,0
50,0	28,4	65,8	12 800	37,0	70,7	11 800	43,9	73,8	10 700	49,8	75,5	9 700	50,0
52,0	22,5	61,5	12 100	32,5	67,8	11 100	40,1	71,5	10 100	46,4	73,7	9 100	52,0
54,0	14,4	55,4	11 400	27,4	64,2	10 500	36,0	68,9	9 500	42,8	71,6	8 600	54,0
56,0				21,2	59,7	9 900	31,4	65,8	9 000	38,9	69,3	8 100	56,0
58,0				12,2	52,8	9 300	26,1	62,1	8 500	34,7	66,6	7 600	58,0
60,0							19,5	57,2	8 000	29,9	63,3	7 200	60,0
62,0							8,8	49,0	7 500	24,3	59,4	6 800	62,0
64,0										17,1	53,9	6 400	64,0

MLC250 S-3

ASME B30.5



99 610 kg
+
36 290 kg



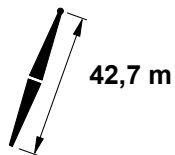
	88°			86°			83°			
	m	m	kg	m	m	kg	m	kg	m	
15,8	76,0	92,3	26 800							15,8
16,0	75,9	92,3	26 700							16,0
18,0	73,4	91,7	25 900							18,0
20,0	70,9	91,1	25 600	72,8	91,5	30 700				20,0
22,0	68,4	90,3	24 900	70,3	90,8	30 300				22,0
24,0	65,9	89,5	24 200	67,8	90,0	28 900	70,6	90,6	29 900	24,0
26,0	63,3	88,5	22 800	65,2	89,1	27 100	68,0	89,9	28 800	26,0
28,0	60,6	87,4	21 000	62,6	88,1	25 200	65,5	89,0	28 300	28,0
30,0	57,8	86,2	19 400	59,9	87,0	23 400	62,9	88,0	26 600	30,0
32,0	55,0	84,8	17 900	57,1	85,8	21 600	60,2	86,9	24 500	32,0
34,0	52,1	83,3	16 500	54,2	84,4	19 900	57,4	85,6	22 600	34,0
36,0	49,0	81,7	15 100	51,3	82,8	18 400	54,6	84,3	21 000	36,0
38,0	45,8	79,8	14 000	48,2	81,1	17 000	51,6	82,7	19 500	38,0
40,0	42,4	77,7	13 000	44,9	79,2	15 700	48,5	81,0	18 200	40,0
42,0	38,7	75,3	12 000	41,4	77,0	14 500	45,3	79,1	17 000	42,0
44,0	34,7	72,6	11 300	37,7	74,5	13 400	41,8	77,0	16 000	44,0
46,0	30,3	69,4	10 600	33,6	71,7	12 500	38,1	74,6	15 000	46,0
48,0	25,2	65,5	10 100	29,1	68,4	11 700	34,1	71,8	14 100	48,0
50,0	18,8	60,4	9 700	23,7	64,3	11 100	29,6	68,5	13 300	50,0
52,0	8,4	51,9	9 300	16,7	58,7	10 600	24,3	64,5	12 500	52,0
54,0							17,6	59,2	11 600	54,0
56,0							5,3	48,9	9 500	56,0
58,0										58,0
60,0										60,0
62,0										62,0
64,0										64,0
66,0										66,0
68,0										68,0

MLC250 S-3

ASME B30.5




99 610 kg
+
36 290 kg



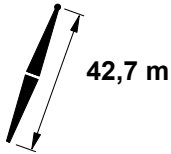
	80°			75°			70°			65°			
15,8													15,8
16,0													16,0
18,0													18,0
20,0													20,0
22,0													22,0
24,0													24,0
26,0													26,0
28,0													28,0
30,0	65,7	88,7	25 500										30,0
32,0	63,1	87,7	23 400										32,0
34,0	60,5	86,6	21 600										34,0
36,0	57,7	85,4	20 000	62,7	86,7	18 500							36,0
38,0	54,9	84,1	18 600	59,9	85,5	17 100							38,0
40,0	51,9	82,5	17 400	57,2	84,3	16 000							40,0
42,0	48,8	80,9	16 200	54,3	82,9	14 900							42,0
44,0	45,6	79,0	15 200	51,3	81,4	13 900	56,5	82,8	12 700				44,0
46,0	42,2	76,9	14 300	48,2	79,7	13 100	53,6	81,4	11 900				46,0
48,0	38,5	74,5	13 400	45,0	77,7	12 300	50,6	79,8	11 200				48,0
50,0	34,5	71,7	12 600	41,5	75,6	11 600	47,5	78,0	10 500	52,8	79,5	9 500	50,0
52,0	30,1	68,5	11 900	37,8	73,1	10 900	44,2	76,1	9 900	49,7	77,8	8 900	52,0
54,0	24,9	64,6	11 200	33,7	70,3	10 300	40,7	73,9	9 300	46,6	76,0	8 300	54,0
56,0	18,4	59,4	10 600	29,2	67,0	9 700	36,9	71,3	8 800	43,2	74,0	7 800	56,0
58,0	7,6	50,5	10 000	23,8	62,9	9 100	32,7	68,4	8 200	39,6	71,7	7 400	58,0
60,0				16,9	57,4	8 600	28,0	64,9	7 800	35,7	69,0	6 900	60,0
62,0							22,4	60,6	7 300	31,4	66,0	6 500	62,0
64,0							14,9	54,5	6 900	26,5	62,3	6 200	64,0
66,0										20,5	57,6	5 800	66,0
68,0										11,8	50,5	5 400	68,0

MLC250 S-3

ASME B30.5



99 610 kg
+
36 290 kg



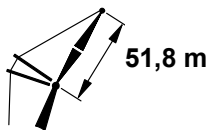
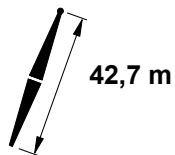
	88°			86°			83°			
m	m	m	kg	m	m	kg	m	kg	m	
16,8	75,8	95,3	24 300						16,8	
18,0	74,4	94,9	24 000						18,0	
20,0	72,1	94,3	23 500	73,8	94,7	26 700			20,0	
22,0	69,8	93,6	22 900	71,5	94,0	26 700			22,0	
24,0	67,4	92,8	22 500	69,1	93,3	26 700			24,0	
26,0	64,9	91,9	21 800	66,8	92,5	25 900	69,4	93,1	26 700	
28,0	62,5	90,9	20 500	64,3	91,5	24 400	67,0	92,3	26 700	
30,0	59,9	89,8	19 000	61,8	90,5	22 800	64,6	91,4	26 100	
32,0	57,3	88,5	17 600	59,3	89,4	21 200	62,1	90,4	24 300	
34,0	54,6	87,2	16 300	56,6	88,1	19 700	59,6	89,2	22 500	
36,0	51,9	85,6	15 100	53,9	86,7	18 300	56,9	88,0	20 800	
38,0	49,0	84,0	14 000	51,1	85,1	16 900	54,2	86,6	19 300	
40,0	46,0	82,1	12 900	48,2	83,4	15 700	51,5	85,0	18 000	
42,0	42,8	80,0	12 000	45,2	81,5	14 600	48,6	83,3	16 900	
44,0	39,4	77,7	11 200	41,9	79,3	13 500	45,5	81,5	15 800	
46,0	35,7	75,0	10 500	38,5	76,9	12 500	42,3	79,3	14 800	
48,0	31,7	72,0	9 900	34,7	74,2	11 700	38,9	77,0	14 000	
50,0	27,1	68,4	9 400	30,6	71,0	11 000	35,1	74,3	13 100	
52,0	21,7	63,9	9 000	25,8	67,2	10 400	31,0	71,2	12 400	
54,0	14,3	57,6	8 700	20,0	62,4	9 900	26,4	67,4	11 700	
56,0				11,7	55,2	9 000	20,7	62,8	11 100	
58,0							12,9	56,0	9 800	
60,0									58,0	
62,0									60,0	
64,0									62,0	
66,0									64,0	
68,0									66,0	
70,0									68,0	
									70,0	

MLC250 S-3

ASME B30.5



99 610 kg
+
36 290 kg



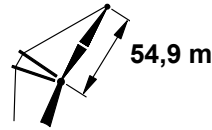
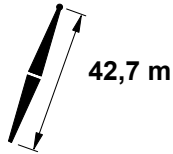
	80°			75°			70°			65°			
	m	m	kg	m	m	kg	m	m	kg	m	m	kg	m
16,8													16,8
18,0													18,0
20,0													20,0
22,0													22,0
24,0													24,0
26,0													26,0
28,0													28,0
30,0	67,3	92,0	25 300										30,0
32,0	64,8	91,1	23 200										32,0
34,0	62,4	90,1	21 400										34,0
36,0	59,8	89,0	19 900										36,0
38,0	57,2	87,7	18 400	61,9	89,1	17 000							38,0
40,0	54,5	86,4	17 200	59,3	87,9	15 800							40,0
42,0	51,7	84,8	16 100	56,7	86,6	14 700							42,0
44,0	48,9	83,2	15 000	54,0	85,2	13 800							44,0
46,0	45,8	81,3	14 100	51,2	83,7	12 900	56,1	85,1	11 700				46,0
48,0	42,6	79,2	13 300	48,3	82,0	12 100	53,4	83,7	11 000				48,0
50,0	39,2	76,9	12 500	45,2	80,0	11 400	50,5	82,1	10 300				50,0
52,0	35,5	74,2	11 800	42,0	77,9	10 700	47,6	80,4	9 700	52,5	81,8	8 700	52,0
54,0	31,5	71,1	11 100	38,5	75,5	10 100	44,5	78,4	9 100	49,7	80,1	8 100	54,0
56,0	26,9	67,5	10 500	34,8	72,8	9 500	41,2	76,2	8 600	46,7	78,3	7 700	56,0
58,0	21,4	62,9	9 900	30,7	69,6	9 000	37,7	73,7	8 100	43,6	76,3	7 200	58,0
60,0	13,9	56,5	9 400	25,9	65,8	8 500	33,9	70,9	7 600	40,2	74,0	6 800	60,0
62,0				20,2	61,0	8 000	29,6	67,6	7 200	36,6	71,5	6 400	62,0
64,0				12,0	53,9	7 600	24,7	63,7	6 800	32,7	68,5	6 000	64,0
66,0							18,6	58,5	6 400	28,3	65,1	5 600	66,0
68,0							9,0	50,1	6 000	23,1	60,8	5 300	68,0
70,0										16,4	55,1	5 000	70,0

MLC250 S-3

ASME B30.5



99 610 kg
+
36 290 kg



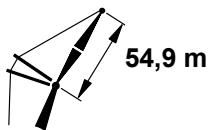
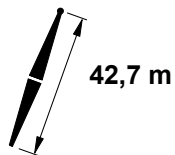
	88°			86°			83°			
m	m	m	kg	m	m	kg	m	kg	m	
17,4	76,0	98,2	22 200						17,4	
18,0	75,3	98,1	22 100						18,0	
20,0	73,1	97,5	21 700						20,0	
22,0	70,9	96,8	21 300	72,6	97,2	25 200			22,0	
24,0	68,7	96,1	20 900	70,4	96,6	25 100			24,0	
26,0	66,4	95,2	20 400	68,1	95,8	24 600	70,6	96,4	24 400	26,0
28,0	64,1	94,3	19 700	65,8	94,9	23 300	68,4	95,6	24 400	28,0
30,0	61,8	93,3	18 400	63,5	93,9	21 900	66,1	94,8	24 400	30,0
32,0	59,4	92,1	17 100	61,2	92,9	20 500	63,8	93,8	24 000	32,0
34,0	56,9	90,9	15 900	58,7	91,7	19 200	61,4	92,8	22 300	34,0
36,0	54,3	89,5	14 800	56,2	90,4	17 900	59,0	91,6	20 600	36,0
38,0	51,7	87,9	13 700	53,7	89,0	16 600	56,5	90,3	19 100	38,0
40,0	49,0	86,3	12 800	51,0	87,4	15 400	54,0	88,9	17 800	40,0
42,0	46,1	84,4	11 900	48,3	85,7	14 400	51,3	87,3	16 700	42,0
44,0	43,1	82,3	11 000	45,4	83,8	13 400	48,6	85,6	15 600	44,0
46,0	40,0	80,1	10 300	42,3	81,7	12 500	45,7	83,8	14 600	46,0
48,0	36,6	77,5	9 700	39,1	79,3	11 600	42,7	81,7	13 800	48,0
50,0	32,9	74,6	9 100	35,6	76,7	10 900	39,5	79,3	12 900	50,0
52,0	28,7	71,1	8 700	31,8	73,6	10 200	36,0	76,7	12 200	52,0
54,0	23,9	67,0	8 300	27,6	70,1	9 600	32,3	73,7	11 500	54,0
56,0	18,0	61,7	8 000	22,6	65,7	9 200	28,1	70,2	10 900	56,0
58,0	8,6	53,0	7 300	16,1	59,9	8 800	23,2	66,0	10 300	58,0
60,0				2,9	47,4	6 600	17,0	60,4	9 400	60,0
62,0							6,1	50,2	7 400	62,0
64,0										64,0
66,0										66,0
68,0										68,0
70,0										70,0
72,0										72,0
74,0										74,0

MLC250 S-3

ASME B30.5



99 610 kg
+
36 290 kg



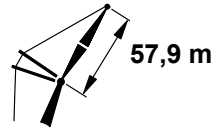
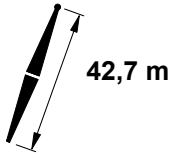
	80°			75°			70°			65°			
	m	m	kg	m	m	kg	m	m	kg	m	m	kg	m
17,4													17,4
18,0													18,0
20,0													20,0
22,0													22,0
24,0													24,0
26,0													26,0
28,0													28,0
30,0													30,0
32,0	66,3	94,5	23 000										32,0
34,0	64,0	93,5	21 200										34,0
36,0	61,7	92,5	19 600										36,0
38,0	59,2	91,3	18 200										38,0
40,0	56,8	90,1	17 000	61,2	91,4	15 500							40,0
42,0	54,2	88,7	15 800	58,8	90,3	14 500							42,0
44,0	51,6	87,1	14 800	56,3	89,0	13 500							44,0
46,0	48,9	85,5	13 900	53,7	87,5	12 700							46,0
48,0	46,0	83,6	13 000	51,1	86,0	11 900	55,7	87,5	10 700				48,0
50,0	43,0	81,5	12 300	48,3	84,3	11 100	53,1	86,0	10 000				50,0
52,0	39,8	79,2	11 600	45,5	82,4	10 500	50,5	84,4	9 400				52,0
54,0	36,4	76,6	10 900	42,4	80,3	9 900	47,7	82,7	8 900	52,4	84,1	7 900	54,0
56,0	32,7	73,7	10 300	39,2	77,9	9 300	44,8	80,7	8 300	49,7	82,4	7 400	56,0
58,0	28,5	70,3	9 700	35,7	75,3	8 800	41,7	78,5	7 800	46,8	80,6	6 900	58,0
60,0	23,7	66,1	9 200	31,9	72,2	8 300	38,4	76,1	7 400	43,9	78,6	6 500	60,0
62,0	17,7	60,7	8 700	27,7	68,7	7 800	34,9	73,4	7 000	40,7	76,4	6 100	62,0
64,0	8,0	51,6	8 200	22,7	64,3	7 400	31,0	70,3	6 500	37,4	73,9	5 700	64,0
66,0				16,3	58,6	7 000	26,6	66,6	6 200	33,8	71,1	5 400	66,0
68,0							21,4	62,0	5 800	29,8	67,8	5 100	68,0
70,0							14,4	55,6	5 400	25,2	63,9	4 700	70,0
72,0										19,6	58,9	4 400	72,0
74,0										11,6	51,5	4 100	74,0

MLC250 S-3

ASME B30.5



99 610 kg
+
36 290 kg



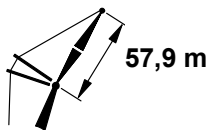
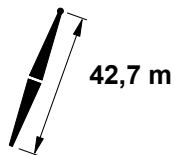
	88°			86°			83°			
	m	m	kg	m	m	kg	m	kg	m	
18,3	75,8	101,2	20 300							18,3
20,0	74,0	100,7	20 000							20,0
22,0	72,0	100,1	19 700	73,5	100,4	23 000				22,0
24,0	69,9	99,4	19 300	71,4	99,8	22 800				24,0
26,0	67,7	98,6	18 900	69,3	99,1	22 700				26,0
28,0	65,6	97,7	18 500	67,2	98,2	22 100	69,6	98,9	22 100	28,0
30,0	63,4	96,7	17 700	65,0	97,3	20 900	67,4	98,1	22 100	30,0
32,0	61,1	95,6	16 600	62,8	96,3	19 800	65,3	97,2	22 000	32,0
34,0	58,8	94,5	15 500	60,6	95,3	18 600	63,1	96,2	21 700	34,0
36,0	56,5	93,2	14 400	58,2	94,1	17 400	60,8	95,1	20 500	36,0
38,0	54,1	91,8	13 500	55,9	92,7	16 300	58,5	93,9	19 000	38,0
40,0	51,6	90,2	12 600	53,4	91,3	15 200	56,1	92,6	17 700	40,0
42,0	49,0	88,6	11 700	50,9	89,7	14 200	53,7	91,2	16 600	42,0
44,0	46,3	86,7	10 900	48,3	88,0	13 200	51,2	89,7	15 500	44,0
46,0	43,5	84,7	10 200	45,6	86,1	12 400	48,6	87,9	14 500	46,0
48,0	40,5	82,4	9 600	42,7	84,0	11 500	45,9	86,1	13 700	48,0
50,0	37,3	79,9	9 000	39,7	81,7	10 800	43,0	84,0	12 900	50,0
52,0	33,9	77,1	8 500	36,5	79,1	10 100	40,0	81,7	12 100	52,0
54,0	30,1	73,8	8 000	32,9	76,2	9 500	36,8	79,2	11 400	54,0
56,0	25,8	70,0	7 700	29,1	72,8	9 000	33,3	76,3	10 800	56,0
58,0	20,7	65,2	7 400	24,6	68,8	8 500	29,5	72,9	10 100	58,0
60,0	13,9	58,7	7 000	19,2	63,7	8 200	25,1	69,0	9 500	60,0
62,0				11,6	56,2	7 100	19,9	64,1	8 900	62,0
64,0							12,6	57,1	7 700	64,0
66,0										66,0
68,0										68,0
70,0										70,0
72,0										72,0
74,0										74,0
76,0										76,0
78,0										78,0

MLC250 S-3

ASME B30.5



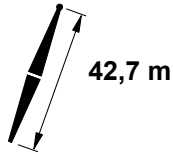
99 610 kg
+
36 290 kg



	80°			75°			70°			65°			
18,3													18,3
20,0													20,0
22,0													22,0
24,0													24,0
26,0													26,0
28,0													28,0
30,0													30,0
32,0	67,6	97,8	22 900										32,0
34,0	65,5	96,9	21 100										34,0
36,0	63,3	96,0	19 500										36,0
38,0	61,0	94,9	18 100										38,0
40,0	58,7	93,7	16 900	62,9	94,9	15 400							40,0
42,0	56,4	92,4	15 700	60,6	93,8	14 400							42,0
44,0	54,0	91,0	14 700	58,3	92,6	13 400							44,0
46,0	51,5	89,5	13 800	55,9	91,3	12 600							46,0
48,0	48,9	87,8	12 900	53,5	89,9	11 800	57,7	91,1	10 600				48,0
50,0	46,2	85,9	12 200	51,0	88,3	11 000	55,4	89,8	9 900				50,0
52,0	43,3	83,9	11 500	48,4	86,6	10 400	52,9	88,3	9 300				52,0
54,0	40,3	81,6	10 800	45,6	84,7	9 800	50,4	86,7	8 800				54,0
56,0	37,2	79,1	10 200	42,8	82,6	9 200	47,7	85,0	8 200	52,2	86,4	7 300	56,0
58,0	33,7	76,2	9 600	39,8	80,3	8 700	45,0	83,0	7 700	49,6	84,7	6 800	58,0
60,0	29,9	72,9	9 100	36,5	77,7	8 200	42,1	80,9	7 300	47,0	82,9	6 400	60,0
62,0	25,6	69,1	8 600	33,0	74,8	7 700	39,0	78,5	6 900	44,2	80,9	6 000	62,0
64,0	20,5	64,3	8 100	29,1	71,4	7 300	35,7	75,9	6 500	41,2	78,7	5 600	64,0
66,0	13,6	57,6	7 600	24,7	67,4	6 900	32,2	72,9	6 100	38,1	76,3	5 300	66,0
68,0				19,4	62,4	6 500	28,2	69,4	5 700	34,7	73,5	5 000	68,0
70,0				11,8	55,0	6 100	23,6	65,2	5 400	31,0	70,4	4 700	70,0
72,0							17,9	59,8	5 100	26,9	66,7	4 300	72,0
74,0							9,2	51,2	4 700	22,1	62,3	4 000	74,0
76,0										15,8	56,3	3 700	76,0
78,0										3,6	44,2	3 400	78,0

MLC250 S-3

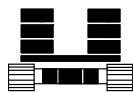
ASME B30.5



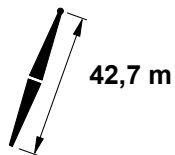
	88°			86°			83°			
m	m	m	kg	m	m	kg	m	m	kg	m
18,9	75,9	104,2	18 500							18,9
20,0	74,9	103,9	18 400							20,0
22,0	72,9	103,3	18 100							22,0
24,0	70,9	102,6	17 800	72,4	103,0	20 800				24,0
26,0	68,9	101,9	17 500	70,4	102,3	20 600				26,0
28,0	66,9	101,0	17 200	68,4	101,5	20 500	70,6	102,1	20 000	28,0
30,0	64,8	100,1	16 900	66,3	100,7	19 900	68,6	101,4	20 000	30,0
32,0	62,7	99,1	16 000	64,3	99,8	18 900	66,6	100,5	19 900	32,0
34,0	60,6	98,0	15 000	62,2	98,7	17 900	64,5	99,6	19 800	34,0
36,0	58,4	96,8	14 000	60,0	97,6	16 800	62,4	98,6	19 700	36,0
38,0	56,1	95,5	13 100	57,8	96,4	15 800	60,2	97,5	18 800	38,0
40,0	53,8	94,1	12 300	55,5	95,1	14 900	58,0	96,3	17 500	40,0
42,0	51,4	92,5	11 500	53,2	93,6	13 900	55,8	95,0	16 400	42,0
44,0	49,0	90,9	10 800	50,8	92,0	13 000	53,5	93,5	15 300	44,0
46,0	46,4	89,0	10 100	48,3	90,3	12 200	51,1	92,0	14 300	46,0
48,0	43,8	87,0	9 400	45,8	88,4	11 400	48,6	90,2	13 500	48,0
50,0	40,9	84,8	8 800	43,1	86,3	10 700	46,0	88,4	12 700	50,0
52,0	38,0	82,3	8 300	40,2	84,1	10 000	43,4	86,3	11 900	52,0
54,0	34,8	79,6	7 900	37,2	81,5	9 400	40,5	84,1	11 200	54,0
56,0	31,3	76,4	7 500	33,9	78,7	8 900	37,5	81,6	10 600	56,0
58,0	27,4	72,8	7 200	30,3	75,5	8 400	34,3	78,8	9 900	58,0
60,0	22,9	68,5	6 900	26,3	71,7	8 000	30,7	75,6	9 200	60,0
62,0	17,4	62,9	6 700	21,6	67,1	7 700	26,8	71,9	8 600	62,0
64,0	8,8	54,1	5 700	15,6	61,0	6 900	22,2	67,4	8 100	64,0
66,0				4,3	49,2	5 100	16,4	61,6	7 300	66,0
68,0							6,7	51,4	5 700	68,0
70,0										70,0
72,0										72,0
74,0										74,0
76,0										76,0
78,0										78,0
80,0										80,0

MLC250 S-3

ASME B30.5



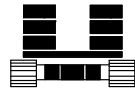
99 610 kg
+
36 290 kg



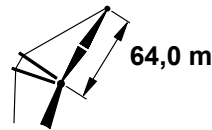
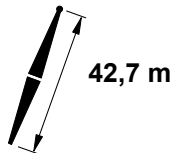
	80°			75°			70°			65°			
18,9													18,9
20,0													20,0
22,0													22,0
24,0													24,0
26,0													26,0
28,0													28,0
30,0													30,0
32,0													32,0
34,0	66,8	100,3	20 700										34,0
36,0	64,7	99,4	19 300										36,0
38,0	62,6	98,3	17 900										38,0
40,0	60,5	97,2	16 600										40,0
42,0	58,3	96,0	15 500	62,2	97,3	14 100							42,0
44,0	56,0	94,7	14 500	60,1	96,2	13 200							44,0
46,0	53,7	93,3	13 600	57,9	94,9	12 300							46,0
48,0	51,3	91,8	12 700	55,6	93,6	11 500							48,0
50,0	48,9	90,1	12 000	53,3	92,2	10 800	57,3	93,5	9 700				50,0
52,0	46,3	88,2	11 300	50,9	90,6	10 200	55,1	92,1	9 100				52,0
54,0	43,6	86,2	10 600	48,4	88,9	9 500	52,7	90,6	8 500				54,0
56,0	40,8	83,9	10 000	45,8	87,0	9 000	50,3	89,0	8 000				56,0
58,0	37,8	81,5	9 400	43,1	84,9	8 500	47,8	87,3	7 500	52,0	88,7	6 600	58,0
60,0	34,6	78,7	8 900	40,3	82,6	8 000	45,2	85,3	7 000	49,6	87,0	6 200	60,0
62,0	31,1	75,6	8 400	37,2	80,1	7 500	42,5	83,2	6 600	47,1	85,2	5 800	62,0
64,0	27,2	71,9	8 000	34,0	77,3	7 100	39,6	80,9	6 200	44,4	83,3	5 400	64,0
66,0	22,7	67,6	7 500	30,4	74,1	6 700	36,5	78,3	5 900	41,6	81,1	5 000	66,0
68,0	17,1	61,9	7 100	26,4	70,3	6 300	33,2	75,4	5 500	38,7	78,7	4 700	68,0
70,0	8,2	52,7	6 300	21,7	65,8	5 900	29,5	72,1	5 200	35,6	76,0	4 300	70,0
72,0				15,8	59,7	5 600	25,4	68,2	4 900	32,2	73,0	4 000	72,0
74,0				4,9	48,4	5 200	20,5	63,3	4 500	28,4	69,5	3 700	74,0
76,0							14,0	56,8	4 300	24,1	65,4	3 400	76,0
78,0										18,8	60,2	3 100	78,0
80,0										11,5	52,6	2 800	80,0

MLC250 S-3

ASME B30.5



99 610 kg
+
36 290 kg



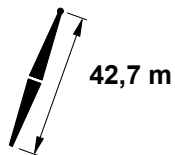
	88°			86°			83°			
m	m	m	kg	m	m	kg	m	m	kg	m
19,8	75,8	107,1	16 900							19,8
20,0	75,6	107,0	16 800							20,0
22,0	73,7	106,5	16 700							22,0
24,0	71,9	105,8	16 500	73,3	106,2	19 000				24,0
26,0	70,0	105,1	16 200	71,4	105,5	18 800				26,0
28,0	68,0	104,3	15 900	69,5	104,8	18 700				28,0
30,0	66,1	103,5	15 600	67,5	104,0	18 500	69,7	104,7	18 100	30,0
32,0	64,1	102,5	15 400	65,6	103,1	18 000	67,8	103,9	18 000	32,0
34,0	62,1	101,5	14 500	63,6	102,2	17 100	65,8	103,0	17 900	34,0
36,0	60,0	100,4	13 600	61,6	101,1	16 200	63,8	102,0	17 800	36,0
38,0	57,9	99,2	12 800	59,5	100,0	15 400	61,8	101,0	17 700	38,0
40,0	55,8	97,8	12 000	57,4	98,7	14 500	59,7	99,9	17 400	40,0
42,0	53,6	96,4	11 200	55,2	97,4	13 600	57,6	98,6	16 200	42,0
44,0	51,3	94,8	10 600	53,0	95,9	12 800	55,5	97,3	15 100	44,0
46,0	49,0	93,2	9 900	50,7	94,3	12 000	53,3	95,8	14 200	46,0
48,0	46,6	91,3	9 300	48,4	92,6	11 300	51,0	94,3	13 300	48,0
50,0	44,0	89,3	8 700	45,9	90,7	10 600	48,6	92,5	12 500	50,0
52,0	41,4	87,1	8 200	43,3	88,7	10 000	46,2	90,7	11 800	52,0
54,0	38,6	84,7	7 800	40,7	86,4	9 400	43,6	88,7	11 100	54,0
56,0	35,6	82,0	7 300	37,8	83,9	8 800	41,0	86,4	10 400	56,0
58,0	32,3	79,0	7 000	34,8	81,2	8 300	38,1	84,0	9 700	58,0
60,0	28,8	75,6	6 700	31,4	78,1	7 900	35,1	81,2	9 000	60,0
62,0	24,7	71,5	6 400	27,8	74,5	7 500	31,8	78,2	8 400	62,0
64,0	19,9	66,6	6 200	23,6	70,3	7 200	28,2	74,7	7 900	64,0
66,0	13,6	59,8	5 500	18,5	65,0	6 600	24,1	70,5	7 300	66,0
68,0				11,4	57,3	5 400	19,2	65,4	6 800	68,0
70,0							12,4	58,1	5 800	70,0
72,0										72,0
74,0										74,0
76,0										76,0
78,0										78,0
80,0										80,0
82,0										82,0

MLC250 S-3

ASME B30.5



99 610 kg
+
36 290 kg



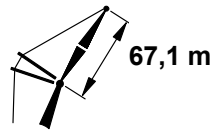
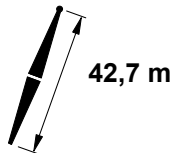
	80°			75°			70°			65°			
19,8													19,8
20,0													20,0
22,0													22,0
24,0													24,0
26,0													26,0
28,0													28,0
30,0													30,0
32,0													32,0
34,0													34,0
36,0	66,0	102,7	18 800										36,0
38,0	64,0	101,8	17 700										38,0
40,0	62,0	100,7	16 500										40,0
42,0	60,0	99,6	15 300										42,0
44,0	57,9	98,4	14 300	61,6	99,7	13 000							44,0
46,0	55,7	97,1	13 400	59,6	98,5	12 100							46,0
48,0	53,5	95,6	12 600	57,5	97,3	11 300							48,0
50,0	51,2	94,1	11 800	55,3	95,9	10 600							50,0
52,0	48,9	92,4	11 100	53,1	94,5	10 000	57,0	95,8	8 900				52,0
54,0	46,4	90,5	10 400	50,8	92,9	9 400	54,8	94,4	8 300				54,0
56,0	43,9	88,5	9 800	48,4	91,2	8 800	52,5	92,9	7 800				56,0
58,0	41,2	86,3	9 300	46,0	89,3	8 300	50,2	91,3	7 300				58,0
60,0	38,4	83,9	8 700	43,4	87,2	7 800	47,9	89,6	6 900	51,9	91,0	6 000	60,0
62,0	35,4	81,2	8 300	40,7	85,0	7 300	45,4	87,6	6 400	49,6	89,3	5 500	62,0
64,0	32,2	78,1	7 800	37,9	82,5	6 900	42,8	85,6	6 000	47,1	87,5	5 100	64,0
66,0	28,6	74,7	7 400	34,8	79,8	6 500	40,1	83,3	5 700	44,6	85,6	4 800	66,0
68,0	24,5	70,6	7 000	31,5	76,7	6 100	37,2	80,7	5 300	42,0	83,4	4 400	68,0
70,0	19,7	65,6	6 600	27,9	73,1	5 800	34,1	77,9	5 000	39,2	81,1	4 100	70,0
72,0	13,3	58,7	6 100	23,7	68,9	5 400	30,7	74,7	4 700	36,3	78,5	3 700	72,0
74,0				18,7	63,6	5 100	26,9	71,0	4 400	33,1	75,5	3 400	74,0
76,0				11,6	56,1	4 800	22,6	66,6	4 100	29,7	72,2	3 100	76,0
78,0							17,3	61,0	3 800	25,8	68,3	2 900	78,0
80,0							9,3	52,3	3 400	21,2	63,7	2 600	80,0
82,0										15,4	57,5	2 300	82,0

MLC250 S-3

ASME B30.5



99 610 kg
+
36 290 kg



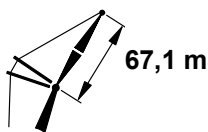
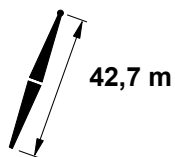
	88°			86°			83°			
m	m	m	kg	m	m	kg	m	m	kg	m
20,4	75,9	110,1	15 400							20,4
22,0	74,5	109,6	15 200							22,0
24,0	72,7	109,0	15 000							24,0
26,0	70,9	108,4	14 900	72,3	108,8	17 100				26,0
28,0	69,1	107,6	14 700	70,4	108,1	17 000				28,0
30,0	67,2	106,8	14 400	68,6	107,3	16 800	70,6	107,9	16 400	30,0
32,0	65,4	105,9	14 100	66,8	106,5	16 600	68,8	107,1	16 300	32,0
34,0	63,5	104,9	13 900	64,9	105,6	16 300	67,0	106,3	16 200	34,0
36,0	61,5	103,9	13 100	63,0	104,6	15 500	65,1	105,4	16 100	36,0
38,0	59,6	102,7	12 400	61,0	103,5	14 700	63,2	104,4	16 000	38,0
40,0	57,6	101,5	11 700	59,1	102,3	14 000	61,3	103,4	15 900	40,0
42,0	55,5	100,2	11 000	57,0	101,1	13 200	59,3	102,2	15 700	42,0
44,0	53,4	98,7	10 300	55,0	99,7	12 500	57,3	101,0	14 900	44,0
46,0	51,2	97,1	9 700	52,8	98,2	11 800	55,2	99,6	14 000	46,0
48,0	49,0	95,5	9 100	50,7	96,6	11 100	53,1	98,1	13 100	48,0
50,0	46,7	93,6	8 600	48,4	94,9	10 400	50,9	96,6	12 300	50,0
52,0	44,3	91,6	8 100	46,1	93,0	9 800	48,7	94,8	11 600	52,0
54,0	41,7	89,5	7 600	43,6	91,0	9 300	46,3	93,0	10 900	54,0
56,0	39,1	87,1	7 200	41,1	88,8	8 800	43,9	91,0	10 200	56,0
58,0	36,3	84,5	6 800	38,4	86,3	8 300	41,4	88,8	9 400	58,0
60,0	33,2	81,5	6 500	35,5	83,6	7 800	38,7	86,4	8 800	60,0
62,0	29,9	78,2	6 200	32,4	80,6	7 400	35,8	83,7	8 200	62,0
64,0	26,3	74,5	6 000	29,0	77,2	7 000	32,8	80,7	7 600	64,0
66,0	22,0	69,9	5 700	25,3	73,3	6 400	29,4	77,4	7 100	66,0
68,0	16,8	64,1	5 100	20,8	68,5	5 700	25,7	73,5	6 600	68,0
70,0	8,9	55,2	4 100	15,2	62,2	5 100	21,4	68,8	6 000	70,0
72,0				5,2	50,7	3 600	15,9	62,8	5 300	72,0
74,0							7,1	52,6	4 200	74,0
76,0										76,0
78,0										78,0
80,0										80,0
82,0										82,0

MLC250 S-3

ASME B30.5



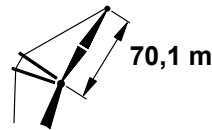
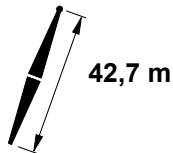
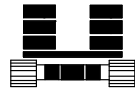
99 610 kg
+
36 290 kg



	80°			75°			70°			65°			
20,4													20,4
22,0													22,0
24,0													24,0
26,0													26,0
28,0													28,0
30,0													30,0
32,0													32,0
34,0													34,0
36,0	67,2	106,0	17 100										36,0
38,0	65,3	105,2	17 100										38,0
40,0	63,4	104,2	16 200										40,0
42,0	61,5	103,1	15 100										42,0
44,0	59,5	102,0	14 100										44,0
46,0	57,5	100,7	13 200	61,1	102,0	11 900							46,0
48,0	55,4	99,4	12 300	59,1	100,9	11 100							48,0
50,0	53,3	97,9	11 600	57,1	99,6	10 400							50,0
52,0	51,1	96,4	10 900	55,0	98,2	9 700							52,0
54,0	48,9	94,7	10 200	52,9	96,8	9 100	56,6	98,1	8 100				54,0
56,0	46,6	92,8	9 600	50,7	95,2	8 600	54,5	96,7	7 500				56,0
58,0	44,1	90,8	9 100	48,5	93,5	8 100	52,4	95,2	7 100				58,0
60,0	41,6	88,6	8 500	46,1	91,6	7 600	50,2	93,6	6 600				60,0
62,0	39,0	86,3	8 100	43,7	89,6	7 100	47,9	91,9	6 200	51,8	93,3	5 200	62,0
64,0	36,1	83,6	7 600	41,1	87,3	6 700	45,6	90,0	5 800	49,5	91,6	4 800	64,0
66,0	33,1	80,7	7 200	38,4	84,9	6 300	43,1	87,9	5 400	47,2	89,8	4 400	66,0
68,0	29,8	77,4	6 800	35,6	82,2	5 900	40,5	85,6	5 100	44,8	87,9	4 000	68,0
70,0	26,1	73,5	6 400	32,5	79,2	5 600	37,8	83,1	4 700	42,4	85,8	3 700	70,0
72,0	21,8	69,0	6 000	29,1	75,8	5 200	34,9	80,4	4 400	39,7	83,4	3 400	72,0
74,0	16,5	63,1	5 500	25,3	71,9	4 900	31,7	77,3	4 100	37,0	80,9	3 100	74,0
76,0	8,4	53,8	4 700	20,9	67,1	4 600	28,3	73,8	3 800	34,0	78,0	2 800	76,0
78,0				15,3	60,9	4 300	24,4	69,7	3 500	30,8	74,8	2 500	78,0
80,0				5,6	49,7	4 000	19,8	64,7	3 200				80,0
82,0							13,7	57,9	2 900				82,0

MLC250 S-3

ASME B30.5



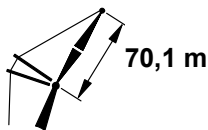
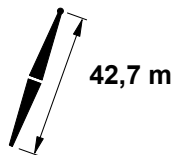
	88°			86°			83°			
m	m	m	kg	m	m	kg	m	kg	m	
21,0	76,0	113,0	14 200						21,0	
22,0	75,2	112,8	14 200						22,0	
24,0	73,5	112,2	14 000						24,0	
26,0	71,8	111,6	13 800	73,0	112,0	16 000			26,0	
28,0	70,0	110,9	13 500	71,3	111,3	15 900			28,0	
30,0	68,3	110,1	13 300	69,6	110,6	15 700			30,0	
32,0	66,5	109,3	13 000	67,8	109,8	15 600	69,8	110,4	15 400	32,0
34,0	64,7	108,3	12 800	66,1	108,9	15 300	68,0	109,6	15 300	34,0
36,0	62,9	107,3	12 400	64,2	108,0	14 600	66,2	108,8	15 200	36,0
38,0	61,0	106,3	11 800	62,4	107,0	14 000	64,4	107,8	15 100	38,0
40,0	59,1	105,1	11 100	60,5	105,9	13 300	62,6	106,8	15 000	40,0
42,0	57,2	103,8	10 500	58,6	104,7	12 600	60,8	105,7	14 900	42,0
44,0	55,2	102,5	9 900	56,7	103,4	11 900	58,9	104,6	14 700	44,0
46,0	53,2	101,0	9 300	54,7	102,0	11 300	56,9	103,3	13 800	46,0
48,0	51,1	99,5	8 800	52,7	100,5	10 700	54,9	101,9	13 000	48,0
50,0	49,0	97,8	8 300	50,6	98,9	10 100	52,9	100,4	12 200	50,0
52,0	46,8	95,9	7 800	48,4	97,2	9 500	50,8	98,9	11 400	52,0
54,0	44,5	93,9	7 400	46,2	95,3	9 000	48,7	97,1	10 700	54,0
56,0	42,1	91,8	7 000	43,9	93,3	8 500	46,4	95,3	10 000	56,0
58,0	39,6	89,5	6 700	41,4	91,1	8 000	44,1	93,3	9 300	58,0
60,0	36,9	86,9	6 300	38,9	88,7	7 600	41,7	91,1	8 600	60,0
62,0	34,1	84,0	6 000	36,2	86,1	7 200	39,2	88,7	8 000	62,0
64,0	31,0	80,9	5 800	33,3	83,2	6 900	36,5	86,1	7 400	64,0
66,0	27,6	77,3	5 500	30,2	79,9	6 400	33,6	83,3	6 900	66,0
68,0	23,8	73,0	5 300	26,7	76,1	5 900	30,5	80,0	6 400	68,0
70,0	19,3	67,9	4 900	22,7	71,7	5 500	27,1	76,3	6 000	70,0
72,0	13,3	60,9	4 000	17,9	66,2	4 800	23,2	72,0	5 500	72,0
74,0				11,3	58,4	3 800	18,5	66,7	5 100	74,0
76,0							12,2	59,2	4 300	76,0
78,0										78,0
80,0										80,0
82,0										82,0
84,0										84,0

MLC250 S-3

ASME B30.5



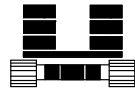
99 610 kg
+
36 290 kg



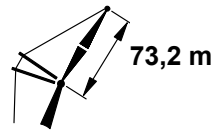
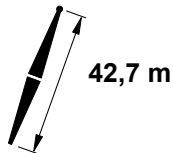
	80°			75°			70°			65°			
	m	m	kg	m	m	kg	m	kg	m	kg	m	kg	m
21,0													21,0
22,0													22,0
24,0													24,0
26,0													26,0
28,0													28,0
30,0													30,0
32,0													32,0
34,0													34,0
36,0													36,0
38,0	66,4	108,5	16 200										38,0
40,0	64,6	107,6	16 000										40,0
42,0	62,8	106,6	15 000										42,0
44,0	60,9	105,5	14 000										44,0
46,0	59,1	104,3	13 000	62,5	105,5	11 700							46,0
48,0	57,1	103,1	12 200	60,6	104,4	11 000							48,0
50,0	55,1	101,7	11 400	58,7	103,2	10 200							50,0
52,0	53,1	100,2	10 700	56,7	101,9	9 600							52,0
54,0	51,0	98,7	10 100	54,8	100,6	9 000							54,0
56,0	48,9	97,0	9 500	52,7	99,1	8 400	56,3	100,5	7 400				56,0
58,0	46,7	95,1	8 900	50,6	97,5	7 900	54,3	99,1	6 900				58,0
60,0	44,4	93,1	8 400	48,5	95,8	7 400	52,2	97,5	6 500				60,0
62,0	42,0	91,0	7 900	46,2	93,9	7 000	50,1	95,9	6 100				62,0
64,0	39,4	88,6	7 500	43,9	91,9	6 600	48,0	94,2	5 700	51,6	95,6	4 600	64,0
66,0	36,8	86,1	7 000	41,5	89,7	6 200	45,7	92,3	5 300	49,5	93,9	4 200	66,0
68,0	33,9	83,2	6 600	38,9	87,3	5 800	43,4	90,2	4 900	47,3	92,1	3 800	68,0
70,0	30,8	80,0	6 300	36,2	84,7	5 400	40,9	88,0	4 500	45,0	90,2	3 500	70,0
72,0	27,5	76,4	5 900	33,4	81,8	5 100	38,3	85,5	4 200	42,7	88,1	3 200	72,0
74,0	23,6	72,1	5 500	30,2	78,5	4 800	35,6	82,8	3 900	40,2	85,8	2 900	74,0
76,0	19,1	66,9	5 200	26,8	74,8	4 500	32,7	79,9	3 600	37,5	83,3	2 600	76,0
78,0	13,0	59,8	4 600	22,8	70,4	4 200	29,5	76,5	3 300				78,0
80,0				18,1	64,9	3 900	25,9	72,6	3 000				80,0
82,0				11,5	57,2	3 600	21,8	68,0	2 700				82,0
84,0							16,8	62,2	2 500				84,0

MLC250 S-3

ASME B30.5



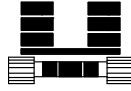
99 610 kg
+
36 290 kg



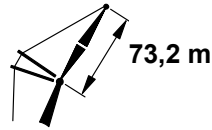
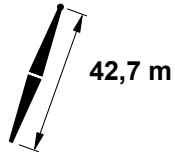
	88°			86°			83°			
m	m	m	kg	m	m	kg	m	m	kg	m
22,3	75,9	116,0	12 700							22,3
24,0	74,5	115,5	12 600							24,0
26,0	72,9	114,9	12 400							26,0
28,0	71,2	114,2	12 300	72,4	114,6	13 300				28,0
30,0	69,5	113,5	12 100	70,8	114,0	13 300				30,0
32,0	67,8	112,7	11 900	69,1	113,2	13 300	70,9	113,8	13 300	32,0
34,0	66,1	111,9	11 700	67,4	112,4	13 300	69,3	113,1	13 300	34,0
36,0	64,4	110,9	11 500	65,7	111,5	13 300	67,6	112,2	13 300	36,0
38,0	62,7	109,9	11 300	64,0	110,6	13 300	65,9	111,4	13 300	38,0
40,0	60,9	108,8	10 900	62,2	109,5	12 800	64,2	110,4	13 300	40,0
42,0	59,1	107,7	10 300	60,4	108,4	12 200	62,4	109,4	13 200	42,0
44,0	57,2	106,4	9 800	58,6	107,2	11 700	60,6	108,3	13 100	44,0
46,0	55,3	105,1	9 300	56,7	106,0	11 100	58,8	107,1	13 000	46,0
48,0	53,4	103,6	8 700	54,8	104,6	10 500	56,9	105,9	12 700	48,0
50,0	51,4	102,0	8 300	52,9	103,1	10 000	55,0	104,5	12 000	50,0
52,0	49,4	100,4	7 800	50,9	101,5	9 500	53,1	103,0	11 300	52,0
54,0	47,2	98,6	7 400	48,8	99,8	9 000	51,1	101,5	10 600	54,0
56,0	45,1	96,6	7 000	46,7	98,0	8 500	49,1	99,8	10 000	56,0
58,0	42,8	94,5	6 600	44,5	96,0	8 000	46,9	97,9	9 300	58,0
60,0	40,4	92,3	6 300	42,2	93,9	7 600	44,7	96,0	8 600	60,0
62,0	37,9	89,8	6 000	39,8	91,5	7 200	42,5	93,9	8 000	62,0
64,0	35,3	87,0	5 700	37,3	89,0	6 800	40,1	91,5	7 400	64,0
66,0	32,4	84,0	5 500	34,6	86,2	6 300	37,5	89,0	6 800	66,0
68,0	29,4	80,6	5 200	31,7	83,1	5 800	34,9	86,3	6 300	68,0
70,0	26,0	76,8	4 900	28,5	79,6	5 400	32,0	83,2	5 900	70,0
72,0	22,1	72,2	4 500	25,0	75,6	5 000	28,9	79,8	5 400	72,0
74,0	17,3	66,5	3 900	20,9	70,8	4 500	25,4	75,8	5 000	74,0
76,0	10,7	58,4	2 900	15,9	64,7	3 800	21,4	71,1	4 600	76,0
78,0							16,5	65,2	4 200	78,0
80,0							9,4	56,3	3 100	80,0
82,0										82,0
84,0										84,0
86,0										86,0

MLC250 S-3

ASME B30.5



99 610 kg
+
36 290 kg



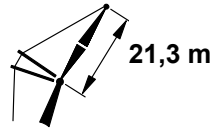
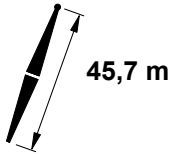
	80°			75°			70°			65°			
22,3													22,3
24,0													24,0
26,0													26,0
28,0													28,0
30,0													30,0
32,0													32,0
34,0													34,0
36,0													36,0
38,0	67,8	112,0	13 300										38,0
40,0	66,1	111,1	13 300										40,0
42,0	64,3	110,2	13 300										42,0
44,0	62,6	109,2	13 300										44,0
46,0	60,8	108,1	12 900										46,0
48,0	59,0	106,9	12 000	62,2	108,1	10 800							48,0
50,0	57,1	105,6	11 300	60,5	107,0	10 100							50,0
52,0	55,2	104,3	10 600	58,6	105,8	9 400							52,0
54,0	53,3	102,8	9 900	56,8	104,5	8 800							54,0
56,0	51,3	101,3	9 300	54,9	103,1	8 200							56,0
58,0	49,3	99,6	8 800	52,9	101,7	7 700	56,3	103,0	6 700				58,0
60,0	47,2	97,8	8 200	50,9	100,1	7 200	54,4	101,6	6 300				60,0
62,0	45,0	95,8	7 800	48,9	98,4	6 800	52,5	100,1	5 800				62,0
64,0	42,7	93,7	7 300	46,7	96,5	6 400	50,5	98,5	5 400				64,0
66,0	40,3	91,4	6 900	44,5	94,6	6 000	48,4	96,8	5 000	51,9	98,2	3 900	66,0
68,0	37,8	88,9	6 500	42,2	92,4	5 600	46,2	94,9	4 600	49,9	96,5	3 500	68,0
70,0	35,2	86,2	6 100	39,8	90,1	5 300	44,0	92,9	4 200	47,8	94,8	3 200	70,0
72,0	32,3	83,2	5 700	37,3	87,6	4 900	41,7	90,7	3 900	45,6	92,9	2 900	72,0
74,0	29,2	79,8	5 400	34,6	84,8	4 600	39,3	88,4	3 600	43,3	90,8	2 600	74,0
76,0	25,8	75,9	5 000	31,7	81,7	4 300	36,7	85,8	3 300	41,0	88,6	2 300	76,0
78,0	21,9	71,3	4 600	28,6	78,2	4 000	34,0	82,9	3 000				78,0
80,0	17,1	65,5	4 300	25,1	74,2	3 700	31,0	79,7	2 700				80,0
82,0	10,3	57,1	3 500	21,0	69,4	3 400	27,8	76,2	2 400				82,0
84,0				16,0	63,4	3 100							84,0
86,0				8,5	53,9	2 800							86,0

MLC250 S-3

ASME B30.5



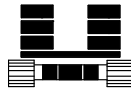
99 610 kg
+
36 290 kg



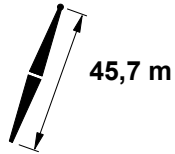
	88°			86°			83°			
m	m	m	kg	m	m	kg	m	m	kg	m
9,8	74,9	68,7	58 700 d							9,8
10,0	74,2	68,6	58 300 d							10,0
11,0	71,4	68,3	56 800 d							11,0
12,0	68,5	67,9	55 800 c	73,0	68,3	60 100 d				12,0
14,0	62,5	66,9	51 200 b	67,3	67,6	54 700 c				14,0
16,0	56,2	65,7	46 900 b	61,3	66,6	50 000 b	68,4	67,5	54 800 d	16,0
18,0	49,4	64,1	43 200	54,9	65,3	45 900	62,4	66,5	50 200 b	18,0
20,0	41,7	62,1	38 700	47,9	63,6	42 300	56,1	65,3	46 000	20,0
22,0	32,6	59,3	34 800	40,0	61,5	39 300	49,3	63,7	41 200	22,0
24,0	19,9	55,1	32 300	30,4	58,5	36 500	41,6	61,7	36 900	24,0
26,0				16,2	53,6	32 600	32,4	58,9	33 300	26,0
28,0							19,7	54,6	30 300	28,0
30,0										30,0
32,0										32,0
34,0										34,0
36,0										36,0
38,0										38,0
40,0										40,0
42,0										42,0

MLC250 S-3

ASME B30.5



99 610 kg
+
36 290 kg




	80°			75°			70°			65°			
	m	m	kg	m	m	kg	m	m	kg	m	m	kg	m
9,8													9,8
10,0													10,0
11,0													11,0
12,0													12,0
14,0													14,0
16,0													16,0
18,0													18,0
20,0	63,5	66,3	44 700 b										20,0
22,0	57,3	65,1	39 700 b										22,0
24,0	50,5	63,6	35 500										24,0
26,0	43,0	61,7	32 100	56,9	64,1	30 000							26,0
28,0	34,2	59,1	29 200	50,1	62,6	27 300							28,0
30,0	22,5	55,2	26 700	42,6	60,6	25 000	56,2	62,7	23 300 b				30,0
32,0				33,6	58,0	23 000	49,4	61,2	21 400				32,0
34,0				21,6	54,0	21 200	41,7	59,1	19 800				34,0
36,0							32,6	56,4	18 300	48,1	59,3	17 000	36,0
38,0							19,9	52,1	17 000	40,3	57,1	15 800	38,0
40,0										30,8	54,2	14 700	40,0
42,0										16,9	49,5	13 700	42,0

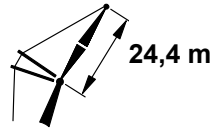
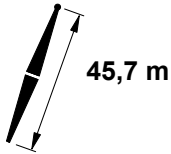
REFERENCE ONLY

MLC250 S-3

ASME B30.5



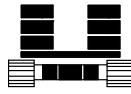
99 610 kg
+
36 290 kg



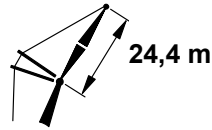
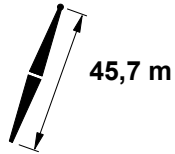
	88°			86°			83°			
m	m	m	kg	m	m	kg	m	m	kg	m
10,4	75,3	71,7	52 800 d							10,4
11,0	73,8	71,5	52 000 d							11,0
12,0	71,3	71,1	50 700 c							12,0
14,0	66,2	70,3	48 300 b	70,3	70,9	52 800 c				14,0
16,0	60,9	69,3	45 500 b	65,2	70,0	48 500 b				16,0
18,0	55,3	68,0	41 700	59,8	68,9	44 600	66,1	69,9	48 700 b	18,0
20,0	49,3	66,4	37 100	54,1	67,6	41 200	60,8	68,9	44 900	20,0
22,0	42,7	64,4	33 100	48,0	65,9	38 200	55,2	67,6	41 000	22,0
24,0	35,0	61,8	29 900	41,2	63,8	35 400	49,2	66,0	36 700	24,0
26,0	25,4	58,3	27 500	33,3	61,1	32 100	42,6	64,0	33 200	26,0
28,0	8,1	51,2	24 000	23,0	57,2	29 500	34,9	61,4	30 200	28,0
30,0							25,2	57,8	27 700	30,0
32,0							7,6	50,6	25 400	32,0
34,0										34,0
36,0										36,0
38,0										38,0
40,0										40,0
42,0										42,0
44,0										44,0

MLC250 S-3

ASME B30.5



99 610 kg
+
36 290 kg



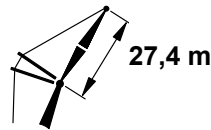
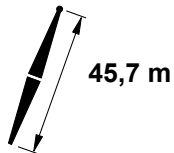
	80°			75°			70°			65°			
	m	m	kg	m	m	kg	m	kg	m	kg	m	m	
10,4												10,4	
11,0												11,0	
12,0												12,0	
14,0												14,0	
16,0												16,0	
18,0												18,0	
20,0	67,1	69,7	44 400 b									20,0	
22,0	61,8	68,7	39 400 b									22,0	
24,0	56,3	67,5	35 300									24,0	
26,0	50,4	65,9	31 900	61,5	67,7	29 700						26,0	
28,0	43,8	64,0	29 000	55,9	66,5	27 100						28,0	
30,0	36,4	61,6	26 600	50,0	64,9	24 800						30,0	
32,0	27,2	58,2	24 400	43,4	63,0	22 800	55,3	65,1	21 100			32,0	
34,0	12,8	52,4	22 500	35,9	60,5	21 100	49,3	63,5	19 500			34,0	
36,0				26,6	57,0	19 500	42,7	61,5	18 100			36,0	
38,0				11,4	50,9	18 100	35,0	58,9	16 800	48,2	61,6	15 500	38,0
40,0							25,4	55,3	15 700	41,5	59,5	14 500	40,0
42,0							8,1	48,3	14 600	33,6	56,8	13 500	42,0
44,0										23,4	53,0	12 600	44,0

MLC250 S-3

ASME B30.5



99 610 kg
+
36 290 kg



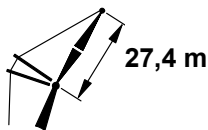
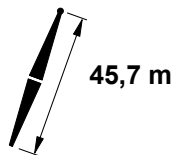
	88°			86°			83°			
	m	m	kg	m	m	kg	m	m	kg	m
11,0	75,7	74,6	47 800 d							11,0
12,0	73,4	74,3	46 700 c							12,0
14,0	69,0	73,6	44 600 b	72,5	74,1	51 100 c				14,0
16,0	64,4	72,7	43 000 b	68,1	73,4	47 000 b				16,0
18,0	59,7	71,6	40 500	63,5	72,4	43 400	68,9	73,2	47 300 b	18,0
20,0	54,6	70,3	36 200	58,7	71,3	40 200	64,4	72,4	43 800	20,0
22,0	49,3	68,7	32 300	53,6	69,9	37 400	59,6	71,3	40 400	22,0
24,0	43,4	66,7	28 900	48,1	68,2	34 700	54,6	69,9	36 600	24,0
26,0	36,8	64,3	26 100	42,1	66,2	31 300	49,2	68,3	33 100	26,0
28,0	28,9	61,1	24 000	35,3	63,6	28 300	43,3	66,3	30 100	28,0
30,0	18,1	56,3	22 800	27,1	60,2	25 900	36,7	63,9	27 600	30,0
32,0				15,0	54,8	24 400	28,8	60,7	25 400	32,0
34,0							17,9	55,9	23 500	34,0
36,0										36,0
38,0										38,0
40,0										40,0
42,0										42,0
44,0										44,0
46,0										46,0
48,0										48,0

MLC250 S-3

ASME B30.5



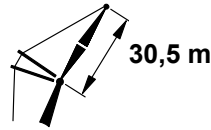
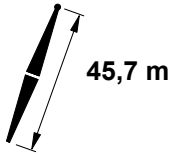
99 610 kg
+
36 290 kg



	80°			75°			70°			65°			
	m	m	kg	m	m	kg	m	m	kg	m	m	kg	m
11,0													11,0
12,0													12,0
14,0													14,0
16,0													16,0
18,0													18,0
20,0													20,0
22,0	65,2	72,1	39 300 b										22,0
24,0	60,5	71,1	35 100										24,0
26,0	55,5	69,8	31 700										26,0
28,0	50,2	68,2	28 900	60,2	70,1	26 900							28,0
30,0	44,4	66,3	26 500	55,2	68,8	24 600							30,0
32,0	38,0	64,0	24 400	49,9	67,2	22 600							32,0
34,0	30,4	60,9	22 500	44,1	65,3	20 900	54,6	67,4	19 400				34,0
36,0	20,3	56,6	20 900	37,6	62,9	19 400	49,3	65,8	17 900				36,0
38,0				29,9	59,8	18 100	43,4	63,8	16 700				38,0
40,0				19,6	55,3	16 800	36,8	61,4	15 600	48,3	63,9	14 300	40,0
42,0							29,0	58,2	14 500	42,4	61,8	13 400	42,0
44,0							18,1	53,4	13 600	35,6	59,3	12 500	44,0
46,0										27,4	55,9	11 700	46,0
48,0										15,6	50,6	11 000	48,0

MLC250 S-3

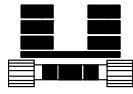
ASME B30.5



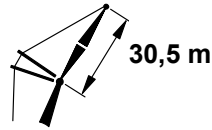
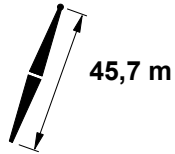
	88°			86°			83°			
m	m	m	kg	m	m	kg	m	kg	m	
11,6	76,0	77,6	43 200 d						11,6	
12,0	75,1	77,5	42 900 c						12,0	
14,0	71,2	76,9	41 300 b						14,0	
16,0	67,2	76,1	40 000	70,4	76,6	45 500 b			16,0	
18,0	63,0	75,1	38 500	66,3	75,8	42 100			18,0	
20,0	58,6	74,0	35 000	62,1	74,8	39 000	67,1	75,7	42 500	20,0
22,0	54,1	72,6	31 300	57,7	73,6	36 300	62,9	74,8	39 500	22,0
24,0	49,2	71,0	28 100	53,1	72,2	33 900	58,6	73,6	36 300	24,0
26,0	44,0	69,1	25 300	48,2	70,5	30 700	54,0	72,2	32 900	26,0
28,0	38,2	66,7	23 000	42,9	68,5	27 600	49,2	70,6	29 900	28,0
30,0	31,5	63,8	21 100	36,9	66,1	25 000	43,9	68,7	27 400	30,0
32,0	23,1	59,7	19 700	30,0	62,9	22 900	38,1	66,3	25 200	32,0
34,0	8,6	52,3	18 800	21,0	58,6	21 400	31,4	63,3	23 300	34,0
36,0							22,9	59,3	21 600	36,0
38,0							8,2	51,8	19 900	38,0
40,0										40,0
42,0										42,0
44,0										44,0
46,0										46,0
48,0										48,0
50,0										50,0

MLC250 S-3

ASME B30.5



99 610 kg
+
36 290 kg



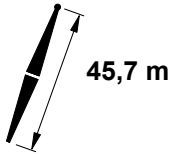
	80°			75°			70°			65°			
11,6													11,6
12,0													12,0
14,0													14,0
16,0													16,0
18,0													18,0
20,0													20,0
22,0	67,8	75,5	38 900										22,0
24,0	63,7	74,6	34 900										24,0
26,0	59,4	73,4	31 500										26,0
28,0	54,9	72,1	28 700										28,0
30,0	50,1	70,5	26 300	59,1	72,4	24 300							30,0
32,0	44,9	68,6	24 200	54,6	71,1	22 400							32,0
34,0	39,2	66,4	22 300	49,8	69,5	20 700							34,0
36,0	32,7	63,5	20 700	44,6	67,6	19 200	54,1	69,7	17 700				36,0
38,0	24,7	59,8	19 300	38,9	65,3	17 800	49,2	68,1	16 400				38,0
40,0	12,3	53,5	17 900	32,3	62,4	16 700	44,0	66,1	15 300				40,0
42,0				24,1	58,6	15 600	38,2	63,8	14 300	48,4	66,2	13 100	42,0
44,0				11,2	52,0	14 500	31,5	60,8	13 400	43,1	64,2	12 200	44,0
46,0							23,1	56,8	12 600	37,1	61,7	11 500	46,0
48,0							8,6	49,4	11 700	30,2	58,6	10 800	48,0
50,0										21,3	54,4	10 100	50,0

MLC250 S-3

ASME B30.5



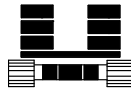

99 610 kg
+
36 290 kg



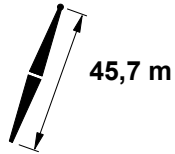
	88°			86°			83°			
	m	m	kg	m	m	kg	m	kg	m	
12,5	75,7	80,5	39 100 c							12,5
14,0	73,0	80,1	38 600 b							14,0
16,0	69,3	79,4	36 900	72,2	79,9	43 900 b				16,0
18,0	65,6	78,5	35 300	68,6	79,1	40 800				18,0
20,0	61,8	77,5	33 700	64,9	78,2	38 000	69,3	79,0	41 200	20,0
22,0	57,8	76,3	30 400	61,0	77,2	35 400	65,6	78,2	38 500	22,0
24,0	53,6	74,9	27 400	57,0	76,0	33 000	61,7	77,1	35 900	24,0
26,0	49,2	73,3	24 700	52,8	74,5	30 000	57,8	75,9	32 800	26,0
28,0	44,5	71,4	22 400	48,3	72,8	27 200	53,6	74,5	29 900	28,0
30,0	39,3	69,1	20 400	43,5	70,8	24 500	49,2	72,9	27 400	30,0
32,0	33,4	66,3	18 700	38,2	68,5	22 300	44,4	71,0	25 200	32,0
34,0	26,4	62,7	17 500	32,1	65,6	20 500	39,2	68,7	23 300	34,0
36,0	16,9	57,5	16 800	24,8	61,8	19 000	33,3	65,9	21 600	36,0
38,0				14,2	55,9	18 100	26,3	62,3	20 100	38,0
40,0							16,7	57,1	18 700	40,0
42,0										42,0
44,0										44,0
46,0										46,0
48,0										48,0
50,0										50,0
52,0										52,0
54,0										54,0

MLC250 S-3

ASME B30.5




99 610 kg
+
36 290 kg



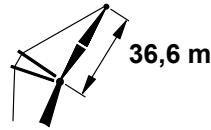
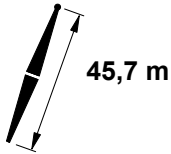
	80°			75°			70°			65°			
	m	m	kg	m	m	kg	m	kg	m	kg	m	kg	m
12,5													12,5
14,0													14,0
16,0													16,0
18,0													18,0
20,0													20,0
22,0													22,0
24,0	66,3	77,9	34 800										24,0
26,0	62,4	76,9	31 400										26,0
28,0	58,5	75,8	28 600										28,0
30,0	54,3	74,4	26 200	62,2	76,0	24 300							30,0
32,0	50,0	72,8	24 100	58,2	74,8	22 300							32,0
34,0	45,3	71,0	22 300	54,1	73,4	20 600							34,0
36,0	40,2	68,7	20 700	49,7	71,8	19 100	57,9	73,4	17 600				36,0
38,0	34,5	66,1	19 300	45,0	69,9	17 800	53,6	72,0	16 300				38,0
40,0	27,7	62,7	18 000	39,9	67,7	16 600	49,2	70,4	15 300				40,0
42,0	18,8	57,8	16 800	34,1	65,0	15 500	44,5	68,4	14 300				42,0
44,0				27,3	61,5	14 600	39,3	66,2	13 400	48,5	68,5	12 200	44,0
46,0				18,2	56,6	13 700	33,4	63,4	12 500	43,6	66,5	11 400	46,0
48,0							26,4	59,8	11 800	38,4	64,1	10 700	48,0
50,0							16,9	54,6	11 100	32,4	61,3	10 100	50,0
52,0										25,1	57,5	9 500	52,0
54,0										14,7	51,8	8 900	54,0

MLC250 S-3

ASME B30.5



99 610 kg
+
36 290 kg



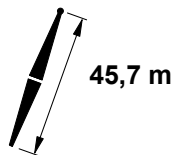
	88°			86°			83°			
m	m	m	kg	m	m	kg	m	m	kg	m
13,1	75,9	83,5	35 600 b							13,1
14,0	74,4	83,3	35 400 b							14,0
16,0	71,1	82,6	34 100	73,8	83,1	41 700 b				16,0
18,0	67,8	81,9	32 800	70,5	82,4	39 400				18,0
20,0	64,3	81,0	31 600	67,1	81,6	36 800				20,0
22,0	60,8	79,9	29 400	63,6	80,6	34 400	67,7	81,5	37 300	22,0
24,0	57,1	78,7	26 700	60,0	79,6	32 100	64,3	80,6	34 900	24,0
26,0	53,3	77,2	24 200	56,3	78,3	29 300	60,7	79,5	32 600	26,0
28,0	49,2	75,6	21 900	52,5	76,8	26 600	57,1	78,3	29 700	28,0
30,0	44,9	73,7	19 900	48,3	75,1	24 200	53,2	76,8	27 200	30,0
32,0	40,2	71,5	18 200	44,0	73,2	21 900	49,1	75,2	25 000	32,0
34,0	35,0	68,8	16 800	39,2	70,9	20 000	44,8	73,3	23 100	34,0
36,0	29,0	65,5	15 600	33,8	68,1	18 400	40,1	71,1	21 500	36,0
38,0	21,4	61,2	14 800	27,6	64,6	17 100	34,9	68,4	20 000	38,0
40,0	8,9	53,4	14 500	19,5	59,9	16 100	28,9	65,1	18 700	40,0
42,0							21,3	60,7	17 500	42,0
44,0							8,6	52,9	15 700	44,0
46,0										46,0
48,0										48,0
50,0										50,0
52,0										52,0
54,0										54,0
56,0										56,0

MLC250 S-3

ASME B30.5




99 610 kg
+
36 290 kg



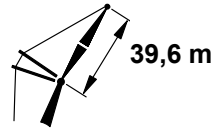
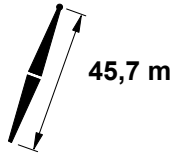
	80°			75°			70°			65°			
	m	m	kg	m	m	kg	m	kg	m	kg	m	m	
13,1													13,1
14,0													14,0
16,0													16,0
18,0													18,0
20,0													20,0
22,0													22,0
24,0													24,0
26,0	64,9	80,4	31 200										26,0
28,0	61,4	79,3	28 400										28,0
30,0	57,7	78,1	26 000										30,0
32,0	53,9	76,7	23 900	61,2	78,3	22 000							32,0
34,0	49,9	75,1	22 100	57,5	77,1	20 400							34,0
36,0	45,6	73,3	20 500	53,7	75,7	18 900							36,0
38,0	41,0	71,1	19 100	49,7	74,1	17 600	57,1	75,7	16 100				38,0
40,0	35,9	68,5	17 800	45,4	72,2	16 400	53,3	74,3	15 000				40,0
42,0	30,0	65,4	16 700	40,7	70,0	15 300	49,2	72,7	14 000				42,0
44,0	22,8	61,2	15 600	35,6	67,4	14 400	44,9	70,8	13 100	52,6	72,5	11 900	44,0
46,0	12,0	54,6	14 600	29,7	64,2	13 500	40,2	68,5	12 300	48,5	70,8	11 100	46,0
48,0				22,3	60,0	12 700	35,0	65,9	11 500	44,1	68,8	10 400	48,0
50,0				11,0	53,1	11 900	29,0	62,6	10 900	39,4	66,5	9 800	50,0
52,0							21,4	58,2	10 200	34,0	63,8	9 200	52,0
54,0							8,9	50,5	9 600	27,8	60,4	8 700	54,0
56,0										19,9	55,7	8 200	56,0

MLC250 S-3

ASME B30.5



99 610 kg
+
36 290 kg



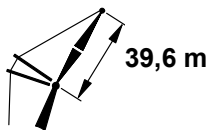
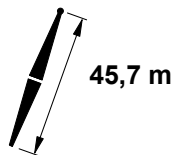
	88°			86°			83°			
m	m	m	kg	m	m	kg	m	m	kg	m
14,0	75,6	86,4	32 800 b							14,0
16,0	72,6	85,9	31 600 b							16,0
18,0	69,6	85,2	30 500	72,0	85,6	37 600				18,0
20,0	66,4	84,3	29 800	68,9	84,9	35 700				20,0
22,0	63,2	83,4	28 200	65,8	84,0	33 500	69,5	84,8	36 200	22,0
24,0	59,9	82,3	26 000	62,6	83,0	31 200	66,4	83,9	34 000	24,0
26,0	56,5	81,0	23 700	59,2	81,9	28 700	63,2	83,0	32 000	26,0
28,0	52,9	79,5	21 600	55,8	80,6	26 200	59,9	81,9	29 500	28,0
30,0	49,2	77,9	19 700	52,2	79,1	23 900	56,5	80,6	27 000	30,0
32,0	45,2	76,0	18 000	48,4	77,4	21 900	52,9	79,2	24 800	32,0
34,0	40,9	73,8	16 500	44,4	75,5	19 900	49,1	77,5	23 000	34,0
36,0	36,2	71,3	15 300	40,0	73,2	18 300	45,2	75,6	21 300	36,0
38,0	30,9	68,2	14 200	35,2	70,6	16 800	40,9	73,4	19 800	38,0
40,0	24,6	64,3	13 400	29,7	67,4	15 600	36,2	70,9	18 500	40,0
42,0	16,0	58,7	13 000	23,1	63,2	14 700	30,8	67,8	17 300	42,0
44,0				13,6	57,0	14 100	24,5	63,9	16 300	44,0
46,0							15,9	58,2	15 100	46,0
48,0										48,0
50,0										50,0
52,0										52,0
54,0										54,0
56,0										56,0
58,0										58,0
60,0										60,0

MLC250 S-3

ASME B30.5



99 610 kg
+
36 290 kg



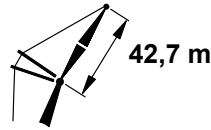
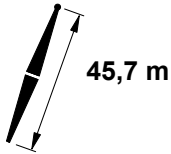
	80°			75°			70°			65°			
	m	m	kg	m	m	kg	m	kg	m	kg	m	m	
14,0													14,0
16,0													16,0
18,0													18,0
20,0													20,0
22,0													22,0
24,0													24,0
26,0	67,0	83,7	31 000										26,0
28,0	63,8	82,8	28 200										28,0
30,0	60,5	81,7	25 800										30,0
32,0	57,1	80,5	23 700										32,0
34,0	53,5	79,0	21 900	60,3	80,7	20 200							34,0
36,0	49,8	77,4	20 300	56,9	79,5	18 700							36,0
38,0	45,9	75,6	18 900	53,3	78,0	17 400							38,0
40,0	41,7	73,5	17 700	49,6	76,4	16 200	56,5	78,1	14 800				40,0
42,0	37,1	71,0	16 500	45,6	74,5	15 200	52,9	76,6	13 800				42,0
44,0	31,9	68,0	15 500	41,4	72,4	14 200	49,2	75,0	12 900				44,0
46,0	25,7	64,3	14 500	36,8	69,9	13 300	45,2	73,1	12 100	52,3	74,8	10 900	46,0
48,0	17,7	59,1	13 700	31,5	66,9	12 500	40,9	70,9	11 400	48,5	73,1	10 300	48,0
50,0				25,3	63,1	11 800	36,2	68,3	10 700	44,5	71,1	9 600	50,0
52,0				17,1	57,8	11 100	30,9	65,2	10 100	40,2	68,9	9 000	52,0
54,0							24,6	61,4	9 500	35,4	66,3	8 500	54,0
56,0							16,0	55,8	8 900	29,9	63,1	8 000	56,0
58,0										23,4	59,0	7 500	58,0
60,0										14,1	52,9	7 100	60,0

MLC250 S-3

ASME B30.5



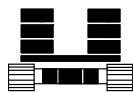
99 610 kg
+
36 290 kg



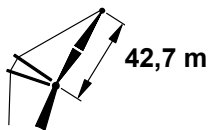
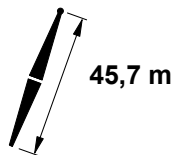
	88°			86°			83°			
m	m	m	kg	m	m	kg	m	kg	m	
14,6	75,8	89,4	30 000 b						14,6	
16,0	73,9	89,1	29 200 b						16,0	
18,0	71,1	88,4	28 200	73,4	88,8	34 600			18,0	
20,0	68,2	87,6	27 400	70,5	88,2	34 200			20,0	
22,0	65,3	86,8	26 600	67,6	87,4	32 200			22,0	
24,0	62,3	85,8	25 100	64,7	86,5	30 000	68,2	87,3	32 900	
26,0	59,2	84,6	23 000	61,7	85,4	27 700	65,2	86,4	31 100	
28,0	56,0	83,3	21 100	58,5	84,3	25 500	62,2	85,4	29 100	
30,0	52,7	81,9	19 300	55,3	82,9	23 400	59,1	84,2	26 800	
32,0	49,2	80,2	17 700	52,0	81,4	21 400	55,9	82,9	24 600	
34,0	45,5	78,3	16 200	48,4	79,7	19 700	52,6	81,5	22 800	
36,0	41,6	76,2	14 900	44,7	77,8	18 100	49,1	79,8	21 100	
38,0	37,3	73,7	13 800	40,7	75,6	16 600	45,4	77,9	19 600	
40,0	32,5	70,8	12 900	36,3	73,0	15 300	41,5	75,8	18 300	
42,0	27,0	67,2	12 200	31,5	70,0	14 200	37,2	73,3	17 200	
44,0	20,2	62,5	11 600	25,8	66,2	13 400	32,4	70,4	16 100	
46,0	9,1	54,5	11 400	18,5	61,2	12 700	26,9	66,8	15 100	
48,0							20,0	62,0	14 200	
50,0							8,9	54,0	12 500	
52,0									52,0	
54,0									54,0	
56,0									56,0	
58,0									58,0	
60,0									60,0	
62,0									62,0	
64,0									64,0	

MLC250 S-3

ASME B30.5



99 610 kg
+
36 290 kg



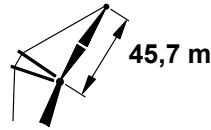
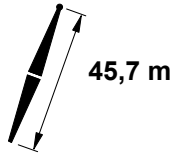
	80°			75°			70°			65°			
	m	m	kg	m	m	kg	m	m	kg	m	m	kg	m
14,6													14,6
16,0													16,0
18,0													18,0
20,0													20,0
22,0													22,0
24,0													24,0
26,0													26,0
28,0	65,8	86,2	28 000										28,0
30,0	62,8	85,2	25 600										30,0
32,0	59,7	84,1	23 500										32,0
34,0	56,5	82,8	21 700	62,6	84,2	19 900							34,0
36,0	53,2	81,3	20 100	59,5	83,1	18 400							36,0
38,0	49,8	79,7	18 700	56,3	81,8	17 100							38,0
40,0	46,1	77,9	17 400	53,0	80,3	16 000							40,0
42,0	42,2	75,8	16 300	49,6	78,7	14 900	56,0	80,4	13 500				42,0
44,0	38,0	73,4	15 300	45,9	76,8	14 000	52,7	78,9	12 600				44,0
46,0	33,4	70,5	14 400	42,0	74,7	13 100	49,2	77,3	11 800				46,0
48,0	28,0	67,1	13 500	37,8	72,3	12 300	45,5	75,4	11 100	52,1	77,1	10 000	48,0
50,0	21,4	62,6	12 700	33,1	69,4	11 600	41,6	73,2	10 400	48,6	75,4	9 300	50,0
52,0	11,7	55,7	12 000	27,7	65,9	10 900	37,3	70,8	9 800	44,8	73,5	8 800	52,0
54,0				21,0	61,4	10 300	32,5	67,8	9 300	40,9	71,3	8 300	54,0
56,0				10,9	54,1	9 700	27,0	64,3	8 700	36,5	68,7	7 800	56,0
58,0							20,2	59,6	8 200	31,6	65,7	7 300	58,0
60,0							9,1	51,6	7 700	26,0	62,0	6 900	60,0
62,0										18,8	57,0	6 500	62,0
64,0										5,2	47,1	6 000	64,0

MLC250 S-3

ASME B30.5



99 610 kg
+
36 290 kg



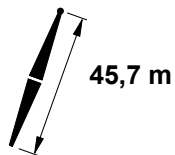
	88°			86°			83°			
m	m	m	kg	m	m	kg	m	m	kg	m
15,2	76,0	92,4	27 500 b							15,2
16,0	75,0	92,2	27 200 b							16,0
18,0	72,4	91,6	26 300							18,0
20,0	69,7	90,9	25 800	71,9	91,4	31 400				20,0
22,0	67,0	90,1	25 000	69,2	90,7	30 400				22,0
24,0	64,3	89,2	24 000	66,5	89,8	28 600	69,7	90,5	30 900	24,0
26,0	61,5	88,1	22 300	63,7	88,9	26 700	67,0	89,7	30 200	26,0
28,0	58,5	87,0	20 500	60,9	87,8	24 700	64,2	88,8	28 500	28,0
30,0	55,5	85,6	18 900	57,9	86,6	22 800	61,4	87,7	26 700	30,0
32,0	52,4	84,2	17 400	54,9	85,2	21 000	58,5	86,6	24 500	32,0
34,0	49,2	82,5	16 000	51,8	83,7	19 400	55,5	85,2	22 700	34,0
36,0	45,7	80,6	14 700	48,5	82,0	17 900	52,4	83,8	21 000	36,0
38,0	42,1	78,5	13 600	45,0	80,1	16 400	49,1	82,1	19 600	38,0
40,0	38,2	76,1	12 600	41,3	77,9	15 200	45,7	80,2	18 300	40,0
42,0	33,8	73,3	11 800	37,3	75,5	14 000	42,0	78,1	17 100	42,0
44,0	29,0	70,0	11 100	32,9	72,6	13 100	38,1	75,7	16 000	44,0
46,0	23,1	65,8	10 600	27,9	69,1	12 300	33,8	72,9	15 100	46,0
48,0	15,3	59,9	10 300	21,8	64,7	11 600	28,9	69,5	14 200	48,0
50,0				13,2	58,1	11 300	23,1	65,3	13 400	50,0
52,0							15,2	59,4	12 400	52,0
54,0										54,0
56,0										56,0
58,0										58,0
60,0										60,0
62,0										62,0
64,0										64,0
66,0										66,0

MLC250 S-3

ASME B30.5



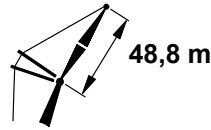
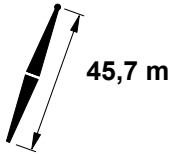
99 610 kg
+
36 290 kg



	80°			75°			70°			65°			
	m	m	kg	m	m	kg	m	m	kg	m	m	kg	m
15,2													15,2
16,0													16,0
18,0													18,0
20,0													20,0
22,0													22,0
24,0													24,0
26,0													26,0
28,0	67,5	89,5	27 900										28,0
30,0	64,7	88,6	25 500										30,0
32,0	61,9	87,6	23 400										32,0
34,0	59,0	86,4	21 600										34,0
36,0	56,0	85,1	20 000	61,8	86,6	18 300							36,0
38,0	52,9	83,7	18 600	58,9	85,4	17 000							38,0
40,0	49,7	82,0	17 400	55,9	84,1	15 900							40,0
42,0	46,3	80,2	16 200	52,8	82,6	14 800							42,0
44,0	42,7	78,1	15 200	49,5	81,0	13 900	55,5	82,7	12 600				44,0
46,0	38,8	75,8	14 300	46,1	79,2	13 000	52,4	81,2	11 800				46,0
48,0	34,6	73,0	13 400	42,5	77,1	12 200	49,2	79,6	11 000				48,0
50,0	29,8	69,8	12 700	38,6	74,7	11 500	45,7	77,7	10 400	51,9	79,4	9 300	50,0
52,0	24,2	65,8	11 900	34,3	71,9	10 800	42,1	75,6	9 800	48,6	77,7	8 700	52,0
54,0	16,9	60,3	11 300	29,5	68,7	10 200	38,2	73,2	9 200	45,1	75,8	8 200	54,0
56,0				23,8	64,6	9 700	33,8	70,4	8 700	41,4	73,6	7 700	56,0
58,0				16,4	59,0	9 100	29,0	67,0	8 200	37,5	71,1	7 200	58,0
60,0							23,1	62,8	7 700	33,1	68,3	6 800	60,0
62,0							15,3	56,9	7 300	28,1	64,8	6 400	62,0
64,0										22,0	60,4	6 000	64,0
66,0										13,6	54,0	5 700	66,0

MLC250 S-3

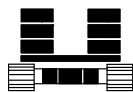
ASME B30.5



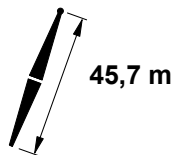
	88°			86°			83°			
m	m	m	kg	m	m	kg	m	kg	m	
16,2	75,8	95,3	25 100						16,2	
18,0	73,5	94,8	24 500						18,0	
20,0	71,1	94,2	23 900	73,0	94,6	28 800			20,0	
22,0	68,6	93,4	23 200	70,6	93,9	28 400			22,0	
24,0	66,0	92,6	22 600	68,0	93,1	27 200			24,0	
26,0	63,4	91,6	21 500	65,5	92,3	25 500	68,5	93,0	28 100	
28,0	60,7	90,5	19 900	62,9	91,3	23 800	66,0	92,2	27 700	
30,0	58,0	89,3	18 400	60,2	90,2	22 200	63,4	91,2	26 200	
32,0	55,1	88,0	17 000	57,4	88,9	20 500	60,7	90,1	24 300	
34,0	52,2	86,5	15 700	54,6	87,6	19 000	57,9	88,9	22 500	
36,0	49,2	84,8	14 500	51,6	86,0	17 500	55,1	87,6	20 800	
38,0	45,9	82,9	13 400	48,5	84,3	16 200	52,2	86,1	19 400	
40,0	42,5	80,8	12 400	45,3	82,4	15 000	49,1	84,4	18 100	
42,0	38,9	78,5	11 600	41,8	80,3	13 900	45,9	82,5	16 900	
44,0	35,0	75,8	10 800	38,1	77,9	12 900	42,5	80,4	15 800	
46,0	30,6	72,6	10 200	34,1	75,1	12 000	38,9	78,1	14 900	
48,0	25,5	68,8	9 700	29,6	71,8	11 300	34,9	75,4	14 000	
50,0	19,2	63,8	9 300	24,3	67,8	10 700	30,5	72,2	13 200	
52,0	9,3	55,6	9 200	17,6	62,4	10 300	25,4	68,4	12 400	
54,0							19,1	63,3	11 700	
56,0							9,0	55,1	10 100	
58,0									56,0	
60,0									58,0	
62,0									60,0	
64,0									62,0	
66,0									64,0	
68,0									66,0	
70,0									68,0	
									70,0	

MLC250 S-3

ASME B30.5



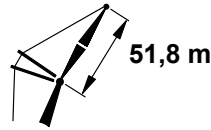
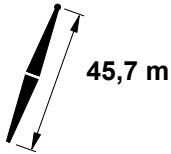

99 610 kg
+
36 290 kg



	80°			75°			70°			65°			
16,2													16,2
18,0													18,0
20,0													20,0
22,0													22,0
24,0													24,0
26,0													26,0
28,0													28,0
30,0	66,4	91,9	25 200										30,0
32,0	63,8	91,0	23 100										32,0
34,0	61,2	89,9	21 400										34,0
36,0	58,4	88,7	19 800										36,0
38,0	55,6	87,4	18 400	61,0	88,9	16 800							38,0
40,0	52,7	86,0	17 100	58,3	87,8	15 600							40,0
42,0	49,7	84,3	16 000	55,5	86,4	14 600							42,0
44,0	46,5	82,5	15 000	52,5	84,9	13 600							44,0
46,0	43,1	80,5	14 100	49,5	83,3	12 800	55,1	85,0	11 500				46,0
48,0	39,5	78,1	13 200	46,3	81,5	12 000	52,2	83,5	10 800				48,0
50,0	35,6	75,5	12 500	42,9	79,4	11 300	49,2	81,9	10 100				50,0
52,0	31,3	72,4	11 800	39,3	77,1	10 600	45,9	80,0	9 500	51,7	81,7	8 400	52,0
54,0	26,4	68,7	11 100	35,4	74,4	10 000	42,5	77,9	8 900	48,6	80,0	7 900	54,0
56,0	20,3	64,0	10 500	31,1	71,3	9 400	38,9	75,5	8 400	45,4	78,1	7 400	56,0
58,0	11,5	56,8	9 900	26,1	67,6	8 900	35,0	72,8	7 900	42,0	76,0	7 000	58,0
60,0				19,9	62,7	8 400	30,6	69,7	7 500	38,3	73,5	6 600	60,0
62,0				10,8	55,2	7 900	25,5	65,8	7 000	34,3	70,8	6 200	62,0
64,0							19,2	60,9	6 600	29,8	67,5	5 800	64,0
66,0							9,3	52,7	6 200	24,5	63,5	5 400	66,0
68,0										17,9	58,2	5 100	68,0
70,0										6,1	48,4	4 800	70,0

MLC250 S-3

ASME B30.5



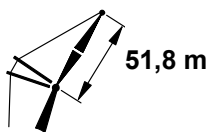
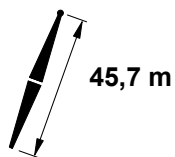
	88°			86°			83°			
m	m	m	kg	m	m	kg	m	kg	m	
16,8	75,9	98,3	22 900						16,8	
18,0	74,5	98,0	22 600						18,0	
20,0	72,2	97,4	22 100						20,0	
22,0	69,9	96,7	21 500	71,7	97,1	26 100			22,0	
24,0	67,5	95,9	21 100	69,4	96,4	25 700			24,0	
26,0	65,1	95,0	20 600	67,0	95,6	24 500	69,8	96,3	25 500	26,0
28,0	62,6	94,0	19 400	64,6	94,7	23 100	67,5	95,5	25 500	28,0
30,0	60,1	92,9	18 000	62,1	93,7	21 600	65,0	94,6	25 300	30,0
32,0	57,5	91,6	16 700	59,5	92,5	20 100	62,6	93,6	24 200	32,0
34,0	54,8	90,3	15 500	56,9	91,3	18 700	60,0	92,5	22 300	34,0
36,0	52,0	88,8	14 400	54,2	89,9	17 400	57,4	91,2	20 700	36,0
38,0	49,1	87,1	13 300	51,4	88,3	16 100	54,8	89,9	19 200	38,0
40,0	46,1	85,2	12 300	48,5	86,6	15 000	52,0	88,4	17 900	40,0
42,0	42,9	83,2	11 500	45,5	84,7	13 900	49,1	86,7	16 700	42,0
44,0	39,6	80,9	10 700	42,3	82,6	12 900	46,1	84,8	15 700	44,0
46,0	35,9	78,2	10 100	38,8	80,3	12 000	42,9	82,8	14 700	46,0
48,0	31,9	75,2	9 500	35,1	77,6	11 300	39,5	80,5	13 800	48,0
50,0	27,4	71,6	9 000	31,0	74,4	10 600	35,9	77,8	13 000	50,0
52,0	22,0	67,2	8 600	26,4	70,7	10 000	31,8	74,8	12 300	52,0
54,0	14,8	61,0	8 500	20,7	66,0	9 600	27,3	71,2	11 600	54,0
56,0				12,9	59,2	9 200	21,9	66,8	11 000	56,0
58,0							14,7	60,5	10 200	58,0
60,0										60,0
62,0										62,0
64,0										64,0
66,0										66,0
68,0										68,0
70,0										70,0
72,0										72,0

MLC250 S-3

ASME B30.5



99 610 kg
+
36 290 kg



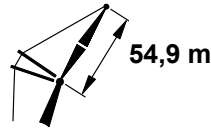
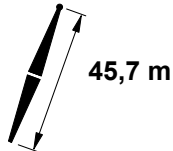
	80°			75°			70°			65°			
16,8													16,8
18,0													18,0
20,0													20,0
22,0													22,0
24,0													24,0
26,0													26,0
28,0													28,0
30,0													30,0
32,0	65,5	94,4	23 000										32,0
34,0	63,0	93,4	21 200										34,0
36,0	60,5	92,3	19 600										36,0
38,0	57,9	91,1	18 200										38,0
40,0	55,2	89,7	17 000	60,3	91,3	15 400							40,0
42,0	52,5	88,3	15 800	57,8	90,1	14 400							42,0
44,0	49,6	86,6	14 800	55,1	88,7	13 400							44,0
46,0	46,6	84,8	13 900	52,3	87,3	12 600	57,5	88,7	11 300				46,0
48,0	43,5	82,8	13 100	49,5	85,6	11 800	54,8	87,3	10 600				48,0
50,0	40,1	80,5	12 300	46,5	83,8	11 100	52,0	85,8	9 900				50,0
52,0	36,5	77,9	11 600	43,3	81,7	10 400	49,1	84,2	9 300				52,0
54,0	32,6	75,0	10 900	39,9	79,4	9 800	46,1	82,3	8 800	51,5	84,0	7 700	54,0
56,0	28,2	71,5	10 300	36,3	76,9	9 300	43,0	80,2	8 200	48,6	82,3	7 200	56,0
58,0	23,0	67,3	9 800	32,4	73,9	8 800	39,6	77,9	7 800	45,6	80,4	6 800	58,0
60,0	16,2	61,5	9 200	27,9	70,4	8 300	35,9	75,3	7 300	42,4	78,3	6 400	60,0
62,0				22,6	66,0	7 800	31,9	72,3	6 900	39,0	75,9	6 000	62,0
64,0				15,7	60,2	7 400	27,4	68,7	6 500	35,3	73,2	5 600	64,0
66,0							22,0	64,3	6 100	31,2	70,1	5 300	66,0
68,0							14,8	58,1	5 700	26,5	66,4	4 900	68,0
70,0										20,9	61,8	4 600	70,0
72,0										13,2	55,1	4 300	72,0

MLC250 S-3

ASME B30.5



99 610 kg
+
36 290 kg



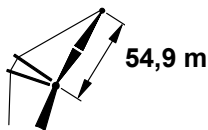
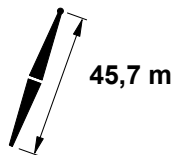
	88°			86°			83°			
m	m	m	kg	m	m	kg	m	kg	m	
17,7	75,8	101,2	21 000						17,7	
18,0	75,4	101,2	20 900						18,0	
20,0	73,2	100,6	20 500						20,0	
22,0	71,0	99,9	20 100	72,8	100,3	23 900			22,0	
24,0	68,8	99,2	19 500	70,6	99,7	23 700			24,0	
26,0	66,5	98,3	19 000	68,4	98,9	23 200			26,0	
28,0	64,2	97,4	18 500	66,1	98,0	22 000	68,8	98,8	28,0	
30,0	61,9	96,4	17 400	63,8	97,1	20 700	66,5	98,0	30,0	
32,0	59,5	95,2	16 200	61,4	96,0	19 400	64,2	97,0	32,0	
34,0	57,0	94,0	15 100	59,0	94,9	18 200	61,9	96,0	34,0	
36,0	54,5	92,6	14 100	56,5	93,6	17 000	59,5	94,8	36,0	
38,0	51,9	91,1	13 100	54,0	92,2	15 800	57,0	93,6	38,0	
40,0	49,1	89,4	12 200	51,3	90,6	14 700	54,4	92,2	40,0	
42,0	46,3	87,6	11 300	48,6	88,9	13 700	51,8	90,7	42,0	
44,0	43,3	85,5	10 500	45,7	87,0	12 800	49,1	89,0	44,0	
46,0	40,1	83,2	9 900	42,7	85,0	11 900	46,3	87,2	46,0	
48,0	36,8	80,7	9 300	39,5	82,6	11 100	43,3	85,1	48,0	
50,0	33,1	77,8	8 800	36,0	80,0	10 400	40,1	82,8	50,0	
52,0	29,0	74,4	8 300	32,3	77,0	9 800	36,7	80,3	52,0	
54,0	24,2	70,3	8 000	28,1	73,5	9 300	33,0	77,3	54,0	
56,0	18,4	65,1	7 700	23,1	69,3	8 800	28,9	74,0	56,0	
58,0	9,4	56,7	7 500	16,9	63,7	8 500	24,1	69,9	58,0	
60,0				6,0	53,4	7 200	18,3	64,6	60,0	
62,0							9,2	56,2	62,0	
64,0									64,0	
66,0									66,0	
68,0									68,0	
70,0									70,0	
72,0									72,0	
74,0									74,0	
76,0									76,0	

MLC250 S-3

ASME B30.5



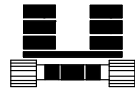

99 610 kg
+
36 290 kg



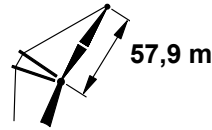
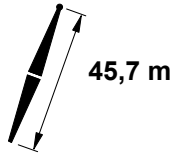
	80°			75°			70°			65°			
17,7													17,7
18,0													18,0
20,0													20,0
22,0													22,0
24,0													24,0
26,0													26,0
28,0													28,0
30,0													30,0
32,0	66,9	97,7	22 700										32,0
34,0	64,6	96,8	21 000										34,0
36,0	62,3	95,8	19 400										36,0
38,0	59,9	94,7	18 000										38,0
40,0	57,4	93,4	16 700	62,1	94,8	15 200							40,0
42,0	54,9	92,1	15 600	59,7	93,7	14 100							42,0
44,0	52,3	90,6	14 600	57,3	92,4	13 200							44,0
46,0	49,6	88,9	13 700	54,8	91,1	12 300							46,0
48,0	46,8	87,1	12 900	52,1	89,6	11 600	57,0	91,0	10 300				48,0
50,0	43,8	85,1	12 100	49,4	87,9	10 900	54,5	89,7	9 700				50,0
52,0	40,7	82,9	11 400	46,6	86,1	10 200	51,9	88,1	9 100				52,0
54,0	37,3	80,4	10 700	43,6	84,1	9 600	49,1	86,5	8 500				54,0
56,0	33,7	77,5	10 100	40,5	81,8	9 100	46,3	84,6	8 000	51,4	86,3	7 000	56,0
58,0	29,7	74,2	9 600	37,1	79,3	8 500	43,3	82,6	7 500	48,7	84,6	6 500	58,0
60,0	25,1	70,3	9 000	33,5	76,4	8 000	40,1	80,3	7 100	45,8	82,7	6 100	60,0
62,0	19,5	65,3	8 500	29,4	73,1	7 600	36,8	77,7	6 600	42,8	80,6	5 700	62,0
64,0	11,4	57,8	8 100	24,8	69,1	7 200	33,1	74,8	6 300	39,6	78,3	5 400	64,0
66,0				19,1	64,0	6 800	29,0	71,4	5 900	36,2	75,7	5 000	66,0
68,0				10,7	56,3	6 400	24,2	67,4	5 500	32,4	72,7	4 700	68,0
70,0							18,4	62,1	5 200	28,2	69,2	4 300	70,0
72,0							9,4	53,8	4 900	23,3	65,0	4 000	72,0
74,0										17,2	59,5	3 700	74,0
76,0										6,7	49,7	3 400	76,0

MLC250 S-3

ASME B30.5



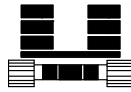
99 610 kg
+
36 290 kg



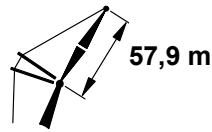
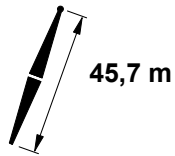
	88°			86°			83°			
	m	m	kg	m	kg	m	kg	m	m	
18,3	75,9	104,2	19 200						18,3	
20,0	74,2	103,8	19 000						20,0	
22,0	72,1	103,1	18 600	73,7	103,5	21 900			22,0	
24,0	70,0	102,4	18 200	71,7	102,9	21 700			24,0	
26,0	67,9	101,7	17 900	69,6	102,2	21 500			26,0	
28,0	65,7	100,8	17 400	67,4	101,4	20 900	70,0	102,1	21 100	28,0
30,0	63,5	99,8	16 700	65,3	100,5	19 800	67,8	101,3	21 000	30,0
32,0	61,3	98,8	15 700	63,0	99,5	18 700	65,7	100,4	21 000	32,0
34,0	59,0	97,6	14 700	60,8	98,4	17 600	63,5	99,4	20 900	34,0
36,0	56,6	96,3	13 700	58,5	97,2	16 500	61,2	98,4	20 300	36,0
38,0	54,2	94,9	12 800	56,1	95,9	15 500	58,9	97,2	18 900	38,0
40,0	51,7	93,4	12 000	53,7	94,5	14 500	56,6	95,9	17 600	40,0
42,0	49,1	91,7	11 100	51,2	92,9	13 500	54,2	94,5	16 400	42,0
44,0	46,4	89,9	10 400	48,6	91,2	12 600	51,7	93,0	15 400	44,0
46,0	43,6	87,8	9 700	45,9	89,4	11 800	49,1	91,3	14 400	46,0
48,0	40,6	85,6	9 100	43,0	87,3	11 100	46,4	89,5	13 500	48,0
50,0	37,5	83,1	8 600	40,0	85,0	10 300	43,6	87,4	12 700	50,0
52,0	34,1	80,3	8 100	36,8	82,4	9 700	40,6	85,2	12 000	52,0
54,0	30,3	77,0	7 700	33,3	79,5	9 100	37,4	82,7	11 300	54,0
56,0	26,1	73,3	7 400	29,5	76,2	8 600	34,0	79,9	10 700	56,0
58,0	21,0	68,6	7 100	25,1	72,3	8 200	30,3	76,6	10 100	58,0
60,0	14,4	62,2	6 900	19,9	67,4	7 900	26,0	72,8	9 600	60,0
62,0				12,6	60,3	7 300	21,0	68,1	9 000	62,0
64,0							14,3	61,7	8 000	64,0
66,0										66,0
68,0										68,0
70,0										70,0
72,0										72,0
74,0										74,0
76,0										76,0
78,0										78,0

MLC250 S-3

ASME B30.5



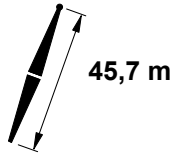
99 610 kg
+
36 290 kg



	80°			75°			70°			65°			
18,3													18,3
20,0													20,0
22,0													22,0
24,0													24,0
26,0													26,0
28,0													28,0
30,0													30,0
32,0													32,0
34,0	66,1	100,2	20 800										34,0
36,0	63,9	99,2	19 300										36,0
38,0	61,6	98,2	17 900										38,0
40,0	59,4	97,0	16 600										40,0
42,0	57,0	95,8	15 500	61,5	97,2	14 000							42,0
44,0	54,6	94,4	14 500	59,2	96,0	13 100							44,0
46,0	52,1	92,9	13 600	56,9	94,8	12 200							46,0
48,0	49,6	91,2	12 800	54,5	93,4	11 500							48,0
50,0	46,9	89,4	12 000	52,0	91,9	10 800	56,6	93,4	9 600				50,0
52,0	44,1	87,4	11 300	49,4	90,2	10 100	54,2	92,0	9 000				52,0
54,0	41,2	85,2	10 600	46,7	88,4	9 500	51,7	90,4	8 400				54,0
56,0	38,0	82,8	10 000	43,9	86,4	9 000	49,1	88,8	7 900				56,0
58,0	34,7	80,0	9 500	41,0	84,2	8 400	46,4	86,9	7 400	51,3	88,6	6 400	58,0
60,0	31,0	76,9	9 000	37,8	81,7	8 000	43,6	84,9	7 000	48,7	86,9	6 000	60,0
62,0	26,8	73,2	8 500	34,4	78,9	7 500	40,7	82,7	6 600	46,0	85,0	5 600	62,0
64,0	21,9	68,7	8 000	30,7	75,7	7 100	37,5	80,2	6 200	43,1	82,9	5 200	64,0
66,0	15,7	62,7	7 600	26,6	72,0	6 700	34,1	77,3	5 800	40,1	80,7	4 900	66,0
68,0				21,6	67,5	6 300	30,3	74,1	5 400	36,9	78,1	4 500	68,0
70,0				15,2	61,3	5 900	26,1	70,3	5 100	33,5	75,2	4 200	70,0
72,0							21,0	65,6	4 800	29,6	71,9	3 900	72,0
74,0							14,4	59,2	4 500	25,3	68,0	3 600	74,0
76,0										20,1	63,1	3 300	76,0
78,0										12,9	56,2	3 000	78,0

MLC250 S-3

ASME B30.5



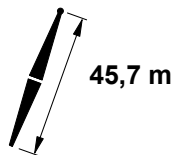
	88°			86°			83°			
m	m	m	kg	m	m	kg	m	kg	m	
18,9	76,0	107,2	17 600						18,9	
20,0	75,0	106,9	17 500						20,0	
22,0	73,0	106,3	17 200						22,0	
24,0	71,0	105,7	16 900	72,6	106,1	19 800			24,0	
26,0	69,0	104,9	16 600	70,6	105,4	19 700			26,0	
28,0	67,0	104,1	16 200	68,6	104,7	19 500	70,9	105,3	19 100	
30,0	64,9	103,2	15 900	66,6	103,8	18 800	69,0	104,6	19 100	
32,0	62,8	102,2	15 100	64,5	102,9	17 900	67,0	103,7	19 000	
34,0	60,7	101,1	14 200	62,4	101,9	16 900	64,9	102,8	19 000	
36,0	58,5	99,9	13 300	60,2	100,8	16 000	62,8	101,8	18 900	
38,0	56,2	98,6	12 500	58,0	99,6	15 000	60,6	100,7	18 600	
40,0	53,9	97,2	11 700	55,8	98,2	14 100	58,5	99,5	17 400	
42,0	51,6	95,7	10 900	53,5	96,8	13 200	56,2	98,2	16 200	
44,0	49,1	94,0	10 200	51,1	95,2	12 400	53,9	96,8	15 200	
46,0	46,6	92,2	9 600	48,6	93,5	11 600	51,5	95,3	14 200	
48,0	43,9	90,2	9 000	46,0	91,7	10 900	49,1	93,6	13 300	
50,0	41,1	87,9	8 400	43,3	89,6	10 200	46,5	91,8	12 600	
52,0	38,1	85,5	8 000	40,5	87,4	9 600	43,9	89,8	11 800	
54,0	34,9	82,8	7 500	37,5	84,9	9 000	41,1	87,5	11 100	
56,0	31,5	79,7	7 100	34,3	82,1	8 500	38,1	85,1	10 500	
58,0	27,6	76,1	6 800	30,7	78,9	8 000	34,9	82,3	9 900	
60,0	23,2	71,8	6 600	26,8	75,2	7 700	31,4	79,2	9 400	
62,0	17,7	66,3	6 400	22,2	70,7	7 400	27,6	75,6	8 700	
64,0	9,5	57,8	5 800	16,4	64,8	7 100	23,1	71,4	8 200	
66,0				6,6	54,7	5 600	17,6	65,9	7 500	
68,0							9,3	57,2	6 200	
70,0									68,0	
72,0									70,0	
74,0									72,0	
76,0									74,0	
78,0									76,0	
80,0									78,0	
									80,0	

MLC250 S-3

ASME B30.5



99 610 kg
+
36 290 kg



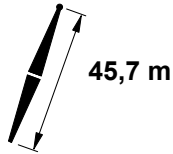
	80°			75°			70°			65°			
18,9													18,9
20,0													20,0
22,0													22,0
24,0													24,0
26,0													26,0
28,0													28,0
30,0													30,0
32,0													32,0
34,0	67,3	103,5	20 000										34,0
36,0	65,3	102,6	19 000										36,0
38,0	63,2	101,6	17 600										38,0
40,0	61,0	100,5	16 400										40,0
42,0	58,9	99,4	15 300										42,0
44,0	56,6	98,1	14 300	60,9	99,6	12 800							44,0
46,0	54,3	96,7	13 400	58,7	98,4	12 000							46,0
48,0	52,0	95,2	12 500	56,5	97,1	11 200							48,0
50,0	49,5	93,5	11 800	54,2	95,7	10 500							50,0
52,0	47,0	91,7	11 100	51,8	94,2	9 900	56,3	95,7	8 700				52,0
54,0	44,4	89,7	10 400	49,4	92,5	9 300	53,9	94,3	8 100				54,0
56,0	41,6	87,6	9 800	46,8	90,7	8 700	51,6	92,7	7 600				56,0
58,0	38,6	85,2	9 300	44,2	88,7	8 200	49,1	91,1	7 200				58,0
60,0	35,5	82,5	8 800	41,4	86,5	7 700	46,6	89,2	6 700	51,2	90,9	5 700	60,0
62,0	32,1	79,4	8 300	38,5	84,1	7 300	43,9	87,2	6 300	48,7	89,2	5 300	62,0
64,0	28,3	76,0	7 800	35,3	81,4	6 900	41,1	85,0	5 900	46,1	87,3	4 900	64,0
66,0	24,0	71,8	7 400	31,9	78,3	6 500	38,1	82,6	5 600	43,4	85,3	4 500	66,0
68,0	18,7	66,6	7 000	28,1	74,8	6 100	34,9	79,8	5 200	40,6	83,0	4 200	68,0
70,0	11,3	58,9	6 600	23,7	70,6	5 700	31,5	76,7	4 900	37,6	80,5	3 800	70,0
72,0				18,4	65,3	5 400	27,6	73,1	4 600	34,4	77,7	3 500	72,0
74,0				10,7	57,4	5 100	23,2	68,9	4 300	30,9	74,6	3 200	74,0
76,0							17,7	63,4	3 900	26,9	70,9	2 900	76,0
78,0							9,5	54,9	3 600	22,3	66,5	2 700	78,0
80,0										16,6	60,7	2 400	80,0

MLC250 S-3

ASME B30.5



99 610 kg
+
36 290 kg



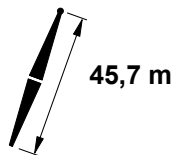
	88°			86°			83°			
m	m	m	kg	m	m	kg	m	kg	m	
19,8	75,9	110,1	16 100						19,8	
20,0	75,7	110,1	16 100						20,0	
22,0	73,8	109,5	15 900						22,0	
24,0	72,0	108,9	15 600	73,5	109,3	18 100			24,0	
26,0	70,1	108,2	15 400	71,6	108,7	18 000			26,0	
28,0	68,1	107,4	15 100	69,7	107,9	17 800			28,0	
30,0	66,2	106,6	14 800	67,7	107,1	17 700	70,0	107,8	17 400	
32,0	64,2	105,6	14 500	65,8	106,3	17 100	68,1	107,0	17 300	
34,0	62,2	104,6	13 700	63,8	105,3	16 200	66,2	106,2	17 200	
36,0	60,2	103,5	12 900	61,8	104,3	15 400	64,2	105,2	17 100	
38,0	58,1	102,3	12 100	59,7	103,1	14 600	62,2	104,2	17 000	
40,0	55,9	101,0	11 400	57,6	101,9	13 700	60,1	103,1	16 900	
42,0	53,7	99,5	10 700	55,5	100,6	12 900	58,0	101,9	16 100	
44,0	51,5	98,0	10 000	53,3	99,1	12 100	55,9	100,6	15 000	
46,0	49,1	96,3	9 400	51,0	97,5	11 400	53,7	99,1	14 000	
48,0	46,7	94,5	8 900	48,6	95,8	10 700	51,4	97,6	13 200	
50,0	44,2	92,5	8 300	46,2	94,0	10 100	49,1	95,9	12 400	
52,0	41,5	90,3	7 800	43,6	91,9	9 500	46,7	94,1	11 700	
54,0	38,7	87,9	7 400	40,9	89,7	9 000	44,1	92,1	11 000	
56,0	35,7	85,2	7 000	38,1	87,3	8 400	41,5	89,9	10 400	
58,0	32,5	82,2	6 700	35,1	84,5	7 900	38,7	87,5	9 800	
60,0	29,0	78,8	6 400	31,8	81,5	7 500	35,7	84,8	9 200	
62,0	25,0	74,8	6 100	28,2	77,9	7 200	32,5	81,8	8 500	
64,0	20,2	69,9	5 900	24,1	73,8	6 900	28,9	78,4	8 000	
66,0	14,0	63,3	5 600	19,1	68,7	6 500	24,9	74,4	7 400	
68,0				12,4	61,4	5 600	20,2	69,5	6 900	
70,0							13,9	62,8	6 100	
72,0									72,0	
74,0									74,0	
76,0									76,0	
78,0									78,0	
80,0									80,0	

MLC250 S-3

ASME B30.5



99 610 kg
+
36 290 kg



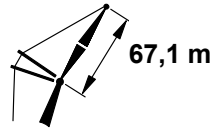
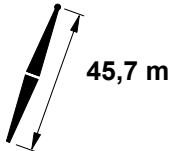
	80°			75°			70°			65°			
	m	m	kg	m	m	kg	m	kg	m	kg	m	kg	m
19,8													19,8
20,0													20,0
22,0													22,0
24,0													24,0
26,0													26,0
28,0													28,0
30,0													30,0
32,0													32,0
34,0													34,0
36,0	66,5	106,0	18 200										36,0
38,0	64,5	105,0	17 400										38,0
40,0	62,5	104,0	16 200										40,0
42,0	60,5	102,9	15 100										42,0
44,0	58,4	101,7	14 100	62,4	103,0	12 700							44,0
46,0	56,3	100,4	13 200	60,4	101,9	11 800							46,0
48,0	54,1	99,0	12 400	58,3	100,7	11 000							48,0
50,0	51,8	97,5	11 600	56,2	99,4	10 300							50,0
52,0	49,5	95,8	10 900	54,0	98,0	9 700							52,0
54,0	47,1	94,0	10 300	51,7	96,5	9 100	55,9	98,0	8 000				54,0
56,0	44,6	92,1	9 700	49,4	94,8	8 500	53,7	96,6	7 400				56,0
58,0	42,0	89,9	9 100	47,0	93,0	8 000	51,5	95,0	7 000				58,0
60,0	39,2	87,5	8 600	44,4	91,0	7 600	49,1	93,4	6 500				60,0
62,0	36,2	84,9	8 100	41,8	88,8	7 100	46,7	91,5	6 100	51,1	93,2	5 000	62,0
64,0	33,1	82,0	7 700	39,0	86,5	6 700	44,2	89,5	5 700	48,7	91,5	4 600	64,0
66,0	29,6	78,7	7 200	36,1	83,8	6 300	41,5	87,3	5 400	46,3	89,6	4 200	66,0
68,0	25,7	74,8	6 800	32,9	80,9	5 900	38,7	84,9	5 000	43,7	87,6	3 900	68,0
70,0	21,1	70,1	6 400	29,4	77,5	5 600	35,7	82,3	4 700	41,0	85,4	3 600	70,0
72,0	15,2	63,8	6 100	25,4	73,6	5 200	32,5	79,3	4 300	38,2	82,9	3 300	72,0
74,0	4,2	51,7	5 000	20,8	68,8	4 900	29,0	75,9	4 000	35,2	80,2	3 000	74,0
76,0				14,8	62,5	4 600	25,0	71,9	3 700	31,9	77,2	2 700	76,0
78,0				2,1	48,4	4 300	20,2	67,0	3 400	28,3	73,7	2 400	78,0
80,0							14,0	60,4	3 100				80,0

MLC250 S-3

ASME B30.5



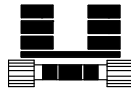
99 610 kg
+
36 290 kg



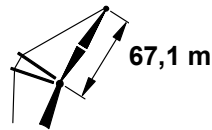
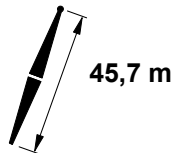
m	88°			86°			83°			m
	m	m	kg	m	m	kg	m	m	kg	
20,4	76,0	113,1	14 700							20,4
22,0	74,6	112,7	14 600							22,0
24,0	72,8	112,1	14 400							24,0
26,0	71,0	111,4	14 200	72,4	111,9	16 400				26,0
28,0	69,2	110,7	14 000	70,6	111,2	16 300				28,0
30,0	67,3	109,9	13 700	68,8	110,4	16 100				30,0
32,0	65,5	109,0	13 500	67,0	109,6	16 000	69,2	110,3	15 700	32,0
34,0	63,6	108,0	13 100	65,1	108,7	15 500	67,3	109,5	15 600	34,0
36,0	61,6	107,0	12 500	63,2	107,7	14 700	65,4	108,6	15 500	36,0
38,0	59,7	105,8	11 700	61,2	106,7	14 000	63,5	107,7	15 400	38,0
40,0	57,7	104,6	11 000	59,3	105,5	13 300	61,6	106,6	15 300	40,0
42,0	55,6	103,3	10 400	57,3	104,2	12 600	59,6	105,5	15 200	42,0
44,0	53,5	101,8	9 800	55,2	102,9	11 800	57,6	104,2	14 800	44,0
46,0	51,3	100,3	9 200	53,1	101,4	11 200	55,6	102,9	13 800	46,0
48,0	49,1	98,6	8 700	50,9	99,8	10 500	53,5	101,4	13 000	48,0
50,0	46,8	96,8	8 200	48,6	98,1	9 900	51,3	99,9	12 200	50,0
52,0	44,4	94,8	7 700	46,3	96,3	9 300	49,1	98,2	11 500	52,0
54,0	41,9	92,6	7 300	43,9	94,3	8 800	46,8	96,4	10 800	54,0
56,0	39,2	90,3	6 900	41,3	92,1	8 400	44,4	94,4	10 200	56,0
58,0	36,4	87,7	6 500	38,7	89,6	7 900	41,8	92,2	9 600	58,0
60,0	33,4	84,8	6 200	35,8	87,0	7 400	39,2	89,9	8 900	60,0
62,0	30,1	81,5	5 900	32,8	84,0	7 100	36,4	87,2	8 300	62,0
64,0	26,5	77,7	5 700	29,4	80,7	6 700	33,4	84,3	7 700	64,0
66,0	22,3	73,2	5 500	25,7	76,8	6 300	30,1	81,1	7 200	66,0
68,0	17,1	67,5	5 100	21,3	72,1	5 700	26,4	77,3	6 700	68,0
70,0	9,5	58,9	4 200	15,9	66,0	5 100	22,2	72,8	6 000	70,0
72,0				7,0	55,9	4 000	17,1	67,1	5 400	72,0
74,0							9,4	58,3	4 500	74,0
76,0										76,0
78,0										78,0
80,0										80,0
82,0										82,0

MLC250 S-3

ASME B30.5



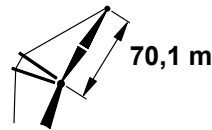
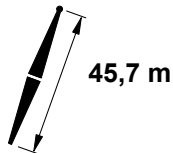
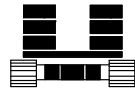
99 610 kg
+
36 290 kg



	80°			75°			70°			65°			
	m	m	kg	m	m	kg	m	kg	m	kg	m	kg	m
20,4													20,4
22,0													22,0
24,0													24,0
26,0													26,0
28,0													28,0
30,0													30,0
32,0													32,0
34,0													34,0
36,0	67,7	109,3	16 400										36,0
38,0	65,8	108,4	16 400										38,0
40,0	63,9	107,4	16 000										40,0
42,0	62,0	106,4	14 900										42,0
44,0	60,0	105,3	13 900										44,0
46,0	58,0	104,1	13 000	61,9	105,4	11 600							46,0
48,0	56,0	102,7	12 200	59,9	104,3	10 800							48,0
50,0	53,9	101,3	11 400	57,9	103,1	10 100							50,0
52,0	51,7	99,8	10 700	55,8	101,7	9 500							52,0
54,0	49,5	98,1	10 100	53,7	100,3	8 900	57,7	101,7	7 700				54,0
56,0	47,2	96,3	9 500	51,6	98,8	8 300	55,6	100,3	7 200				56,0
58,0	44,8	94,4	8 900	49,4	97,1	7 800	53,5	98,9	6 700				58,0
60,0	42,3	92,2	8 400	47,0	95,3	7 300	51,3	97,3	6 300				60,0
62,0	39,7	89,9	7 900	44,7	93,3	6 900	49,1	95,7	5 900				62,0
64,0	36,9	87,3	7 500	42,1	91,2	6 500	46,8	93,8	5 400	51,0	95,5	4 200	64,0
66,0	33,9	84,5	7 000	39,5	88,8	6 100	44,4	91,8	5 000	48,7	93,8	3 900	66,0
68,0	30,7	81,3	6 600	36,7	86,3	5 700	41,9	89,7	4 700	46,4	91,9	3 500	68,0
70,0	27,1	77,6	6 300	33,7	83,4	5 400	39,2	87,3	4 300	44,0	89,9	3 200	70,0
72,0	23,0	73,3	5 900	30,5	80,2	5 000	36,4	84,7	4 000	41,4	87,7	2 900	72,0
74,0	18,1	67,9	5 600	26,9	76,5	4 700	33,4	81,8	3 700	38,8	85,3	2 600	74,0
76,0	11,2	60,0	5 100	22,8	72,1	4 400	30,1	78,5	3 400	35,9	82,7	2 300	76,0
78,0				17,8	66,6	4 100	26,5	74,8	3 100				78,0
80,0				10,6	58,4	3 800	22,3	70,3	2 800				80,0
82,0							17,1	64,6	2 500				82,0

MLC250 S-3

ASME B30.5



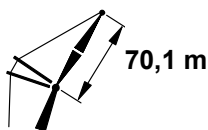
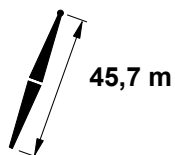
	88°			86°			83°			
m	m	m	kg	m	m	kg	m	kg	m	
21,3	75,8	116,0	13 600						21,3	
22,0	75,3	115,9	13 600						22,0	
24,0	73,6	115,3	13 300						24,0	
26,0	71,9	114,7	13 100	73,2	115,1	15 400			26,0	
28,0	70,1	114,0	12 900	71,5	114,4	15 200			28,0	
30,0	68,4	113,2	12 600	69,8	113,7	15 100			30,0	
32,0	66,6	112,3	12 400	68,0	112,9	14 900	70,1	113,6	14 800	
34,0	64,8	111,4	12 200	66,2	112,1	14 500	68,4	112,8	14 700	
36,0	63,0	110,4	11 800	64,4	111,1	13 900	66,6	112,0	14 600	
38,0	61,1	109,4	11 200	62,6	110,1	13 300	64,8	111,0	14 600	
40,0	59,2	108,2	10 500	60,7	109,0	12 600	63,0	110,1	14 500	
42,0	57,3	107,0	10 000	58,8	107,8	12 000	61,1	109,0	14 400	
44,0	55,3	105,6	9 400	56,9	106,6	11 300	59,2	107,8	14 300	
46,0	53,3	104,1	8 900	54,9	105,2	10 700	57,3	106,6	13 700	
48,0	51,2	102,6	8 400	52,9	103,7	10 100	55,3	105,2	12 800	
50,0	49,1	100,9	7 900	50,8	102,1	9 600	53,3	103,8	12 000	
52,0	46,9	99,1	7 400	48,7	100,4	9 000	51,2	102,2	11 300	
54,0	44,6	97,1	7 000	46,4	98,6	8 500	49,1	100,5	10 600	
56,0	42,2	95,0	6 700	44,1	96,6	8 100	46,9	98,7	10 000	
58,0	39,7	92,6	6 300	41,7	94,4	7 600	44,6	96,7	9 400	
60,0	37,0	90,1	6 000	39,2	92,0	7 200	42,2	94,6	8 700	
62,0	34,2	87,3	5 700	36,5	89,4	6 900	39,7	92,2	8 100	
64,0	31,2	84,1	5 500	33,6	86,5	6 600	37,0	89,7	7 500	
66,0	27,8	80,5	5 300	30,5	83,3	6 200	34,2	86,8	7 000	
68,0	24,0	76,3	5 100	27,1	79,6	5 900	31,1	83,7	6 500	
70,0	19,5	71,2	4 800	23,2	75,3	5 500	27,8	80,1	6 000	
72,0	13,7	64,4	4 100	18,5	69,9	5 000	24,0	75,9	5 600	
74,0				12,2	62,5	4 000	19,5	70,8	5 200	
76,0							13,6	63,9	4 500	
78,0									78,0	
80,0									80,0	
82,0									82,0	

MLC250 S-3

ASME B30.5



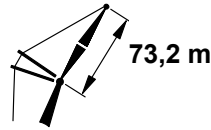
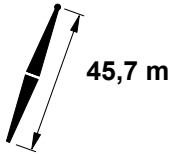
99 610 kg
+
36 290 kg



	80°			75°			70°			65°			
	m	m	kg	m	m	kg	m	m	kg	m	m	kg	m
21,3													21,3
22,0													22,0
24,0													24,0
26,0													26,0
28,0													28,0
30,0													30,0
32,0													32,0
34,0													34,0
36,0													36,0
38,0	66,9	111,7	15 600										38,0
40,0	65,1	110,8	15 500										40,0
42,0	63,3	109,8	14 700										42,0
44,0	61,4	108,8	13 700										44,0
46,0	59,6	107,6	12 800										46,0
48,0	57,6	106,4	12 000	61,3	107,8	10 700							48,0
50,0	55,7	105,1	11 300	59,4	106,6	10 000							50,0
52,0	53,7	103,6	10 600	57,5	105,4	9 300							52,0
54,0	51,6	102,1	9 900	55,6	104,1	8 700							54,0
56,0	49,5	100,4	9 300	53,5	102,6	8 200	57,3	104,0	7 000				56,0
58,0	47,3	98,6	8 800	51,5	101,1	7 700	55,3	102,7	6 600				58,0
60,0	45,0	96,7	8 300	49,3	99,4	7 200	53,3	101,2	6 100				60,0
62,0	42,6	94,6	7 800	47,1	97,6	6 700	51,2	99,6	5 600				62,0
64,0	40,1	92,3	7 300	44,8	95,6	6 300	49,1	98,0	5 200	53,0	99,4	4 000	64,0
66,0	37,5	89,8	6 900	42,5	93,5	5 900	46,9	96,1	4 800	50,9	97,8	3 600	66,0
68,0	34,7	87,0	6 500	40,0	91,2	5 600	44,6	94,2	4 500	48,7	96,1	3 300	68,0
70,0	31,7	83,9	6 100	37,3	88,7	5 200	42,2	92,0	4 100	46,5	94,2	3 000	70,0
72,0	28,4	80,4	5 800	34,5	85,9	4 900	39,7	89,7	3 800	44,2	92,2	2 700	72,0
74,0	24,7	76,3	5 400	31,5	82,8	4 600	37,0	87,1	3 500	41,8	90,1	2 400	74,0
76,0	20,4	71,4	5 100	28,2	79,2	4 300	34,2	84,3	3 200				76,0
78,0	14,9	65,0	4 700	24,4	75,1	3 900	31,2	81,2	2 900				78,0
80,0	5,1	53,2	3 600	20,1	70,2	3 600	27,8	77,6	2 600				80,0
82,0				14,5	63,6	3 400	24,0	73,4	2 400				82,0

MLC250 S-3

ASME B30.5



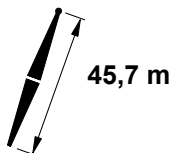
	88°			86°			83°			
m	m	m	kg	m	m	kg	m	m	kg	m
22,3	76,0	119,0	12 200							22,3
24,0	74,6	118,6	12 100							24,0
26,0	72,9	118,0	12 000							26,0
28,0	71,3	117,3	11 800	72,6	117,7	13 300				28,0
30,0	69,6	116,6	11 500	71,0	117,1	13 300				30,0
32,0	67,9	115,8	11 300	69,3	116,3	13 300				32,0
34,0	66,2	115,0	11 100	67,6	115,5	13 200	69,6	116,2	13 100	34,0
36,0	64,5	114,0	10 900	65,9	114,7	13 100	67,9	115,4	13 000	36,0
38,0	62,8	113,0	10 800	64,2	113,7	12 700	66,2	114,6	12 900	38,0
40,0	61,0	111,9	10 300	62,4	112,7	12 200	64,5	113,6	12 800	40,0
42,0	59,2	110,8	9 800	60,6	111,6	11 600	62,7	112,6	12 800	42,0
44,0	57,3	109,5	9 300	58,8	110,4	11 100	60,9	111,5	12 700	44,0
46,0	55,4	108,2	8 800	56,9	109,1	10 500	59,1	110,4	12 600	46,0
48,0	53,5	106,7	8 300	55,0	107,8	10 000	57,3	109,1	12 400	48,0
50,0	51,5	105,2	7 800	53,1	106,3	9 500	55,4	107,8	11 900	50,0
52,0	49,5	103,5	7 400	51,1	104,7	9 000	53,5	106,3	11 200	52,0
54,0	47,4	101,7	7 000	49,0	103,0	8 500	51,5	104,8	10 500	54,0
56,0	45,2	99,8	6 600	46,9	101,2	8 100	49,4	103,1	9 900	56,0
58,0	42,9	97,7	6 300	44,7	99,3	7 600	47,3	101,3	9 300	58,0
60,0	40,6	95,4	6 000	42,4	97,1	7 200	45,2	99,4	8 700	60,0
62,0	38,1	93,0	5 700	40,1	94,8	6 900	42,9	97,3	8 100	62,0
64,0	35,4	90,2	5 400	37,5	92,3	6 500	40,5	95,0	7 500	64,0
66,0	32,6	87,2	5 200	34,9	89,5	6 200	38,0	92,5	6 900	66,0
68,0	29,5	83,9	5 000	32,0	86,5	5 900	35,4	89,8	6 400	68,0
70,0	26,1	80,0	4 700	28,9	83,0	5 400	32,6	86,8	6 000	70,0
72,0	22,3	75,5	4 300	25,4	79,1	5 000	29,5	83,5	5 500	72,0
74,0	17,6	69,9	3 900	21,4	74,4	4 600	26,1	79,6	5 100	74,0
76,0	11,2	62,0	3 000	16,5	68,5	4 000	22,2	75,1	4 700	76,0
78,0				9,3	59,5	3 000	17,5	69,5	4 300	78,0
80,0							11,1	61,4	3 400	80,0
82,0										82,0
84,0										84,0
86,0										86,0

MLC250 S-3

ASME B30.5



99 610 kg
+
36 290 kg



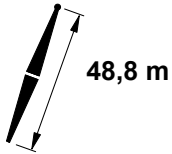
m	80°			75°			70°			m
	m	m	kg	m	m	kg	m	m	kg	
22,3										22,3
24,0										24,0
26,0										26,0
28,0										28,0
30,0										30,0
32,0										32,0
34,0										34,0
36,0										36,0
38,0										38,0
40,0	66,5	114,3	13 300							40,0
42,0	64,8	113,4	13 300							42,0
44,0	63,0	112,4	13 300							44,0
46,0	61,3	111,4	12 700							46,0
48,0	59,5	110,2	11 800							48,0
50,0	57,6	109,0	11 100	61,2	110,4	9 800				50,0
52,0	55,7	107,6	10 400	59,4	109,2	9 100				52,0
54,0	53,8	106,2	9 700	57,5	108,0	8 500				54,0
56,0	51,8	104,7	9 200	55,6	106,6	8 000				56,0
58,0	49,8	103,0	8 600	53,7	105,2	7 500	57,3	106,6	6 300	58,0
60,0	47,7	101,3	8 100	51,7	103,7	7 000	55,4	105,2	5 800	60,0
62,0	45,6	99,3	7 600	49,7	102,0	6 600	53,5	103,8	5 300	62,0
64,0	43,3	97,3	7 200	47,6	100,2	6 100	51,5	102,2	4 900	64,0
66,0	41,0	95,1	6 700	45,4	98,3	5 800	49,5	100,6	4 500	66,0
68,0	38,5	92,6	6 300	43,2	96,2	5 400	47,4	98,8	4 200	68,0
70,0	35,9	90,0	6 000	40,8	94,0	5 000	45,2	96,8	3 800	70,0
72,0	33,1	87,0	5 600	38,3	91,5	4 700	42,9	94,7	3 500	72,0
74,0	30,1	83,7	5 300	35,7	88,9	4 300	40,6	92,5	3 200	74,0
76,0	26,7	80,0	5 000	32,9	85,9	4 000	38,1	90,0	2 900	76,0
78,0	23,0	75,6	4 700	29,9	82,6	3 700	35,4	87,3	2 600	78,0
80,0	18,5	70,2	4 400	26,5	78,8	3 400				80,0
82,0	12,5	62,8	3 800	22,7	74,4	3 100				82,0
84,0				18,2	68,9	2 800				84,0
86,0				12,0	61,4	2 600				86,0

MLC250 S-3

ASME B30.5



99 610 kg
+
36 290 kg



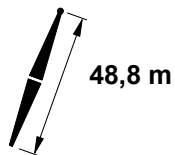
	88°			86°			83°			
	m	m	kg	m	m	kg	m	kg	m	
10,4	73,5	71,5	53 300 d							10,4
11,0	71,7	71,3	52 500 d							11,0
12,0	68,8	71,0	51 100 d	73,6	71,5	59 000 d				12,0
14,0	62,8	70,0	48 600 b	67,9	70,7	54 200 d				14,0
16,0	56,6	68,8	46 200 b	61,9	69,7	49 800 b	69,5	70,7	54 500 d	16,0
18,0	49,7	67,2	41 900	55,6	68,5	45 900	63,6	69,7	50 300 b	18,0
20,0	42,1	65,2	37 300	48,7	66,9	42 500	57,3	68,6	46 200 b	20,0
22,0	33,1	62,5	33 800	40,9	64,8	39 500	50,6	67,0	41 000	22,0
24,0	20,8	58,4	31 500	31,5	61,9	36 000	43,1	65,1	36 700	24,0
26,0				18,2	57,4	32 200	34,3	62,5	33 100	26,0
28,0							22,6	58,6	30 100	28,0
30,0										30,0
32,0										32,0
34,0										34,0
36,0										36,0
38,0										38,0
40,0										40,0
42,0										42,0

MLC250 S-3

ASME B30.5



99 610 kg
+
36 290 kg

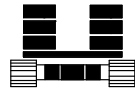



	80°			75°			70°			65°			
	m	m	kg	m	m	kg	m	m	kg	m	m	kg	m
10,4													10,4
11,0													11,0
12,0													12,0
14,0													14,0
16,0													16,0
18,0													18,0
20,0	65,1	69,6	44 300 b										20,0
22,0	59,0	68,5	39 300 b										22,0
24,0	52,4	67,1	35 200										24,0
26,0	45,1	65,2	31 800	59,4	67,6	29 500 b							26,0
28,0	36,7	62,9	28 900	52,9	66,2	26 900							28,0
30,0	26,1	59,4	26 500	45,7	64,4	24 600							30,0
32,0	2,6	51,0	24 200	37,4	62,1	22 600	53,0	64,9	20 900				32,0
34,0				27,0	58,8	20 900	45,8	63,1	19 300				34,0
36,0							37,6	60,8	17 900	52,8	63,2	16 400	36,0
38,0							27,2	57,5	16 600	45,5	61,3	15 300	38,0
40,0										37,1	59,0	14 200	40,0
42,0										26,7	55,6	13 300	42,0

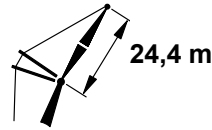
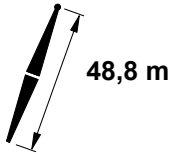
REFERENCE ONLY

MLC250 S-3

ASME B30.5



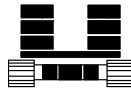

99 610 kg
+
36 290 kg



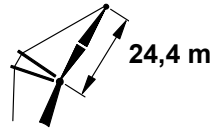
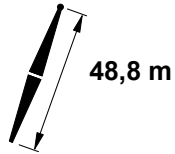
	88°			86°			83°			
m	m	m	kg	m	m	kg	m	m	kg	m
10,4	75,6	74,7	48 900 d							10,4
11,0	74,0	74,5	48 200 d							11,0
12,0	71,6	74,2	47 100 c							12,0
14,0	66,5	73,4	44 800 b	70,8	74,0	52 100 d				14,0
16,0	61,2	72,4	42 900 b	65,7	73,2	48 100 b				16,0
18,0	55,6	71,1	40 200	60,4	72,1	44 400	67,1	73,1	48 500 b	18,0
20,0	49,6	69,5	35 900	54,8	70,8	41 200	61,8	72,1	44 900	20,0
22,0	43,0	67,6	32 200	48,7	69,2	38 300	56,3	70,9	40 800	22,0
24,0	35,5	65,0	29 100	42,0	67,1	34 700	50,4	69,3	36 500	24,0
26,0	26,0	61,5	26 900	34,2	64,5	31 400	43,9	67,4	33 000	26,0
28,0	9,9	55,0	24 900	24,3	60,8	29 000	36,4	65,0	30 000	28,0
30,0							27,3	61,6	27 500	30,0
32,0							13,0	55,9	25 200	32,0
34,0										34,0
36,0										36,0
38,0										38,0
40,0										40,0
42,0										42,0
44,0										44,0
46,0										46,0

MLC250 S-3

ASME B30.5



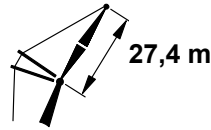
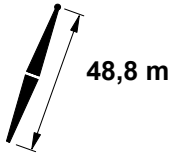
99 610 kg
+
36 290 kg



	80°			75°			70°			65°			
	m	m	kg	m	m	kg	m	m	kg	m	m	kg	m
10,4													10,4
11,0													11,0
12,0													12,0
14,0													14,0
16,0													16,0
18,0													18,0
20,0													20,0
22,0	63,2	72,0	39 000 b										22,0
24,0	57,8	70,8	34 900										24,0
26,0	52,0	69,4	31 600										26,0
28,0	45,6	67,6	28 800	58,2	69,9	26 600							28,0
30,0	38,5	65,3	26 300	52,4	68,5	24 400							30,0
32,0	29,9	62,2	24 200	46,1	66,7	22 400							32,0
34,0	17,8	57,5	22 300	39,0	64,5	20 700	52,5	67,2	19 000				34,0
36,0				30,6	61,5	19 200	46,2	65,4	17 700				36,0
38,0				18,9	57,0	17 800	39,2	63,2	16 400	52,2	65,4	15 000	38,0
40,0							30,8	60,2	15 300	45,9	63,6	14 000	40,0
42,0							19,2	55,8	14 300	38,8	61,4	13 000	42,0
44,0										30,3	58,4	12 200	44,0
46,0										18,5	53,8	11 400	46,0

MLC250 S-3

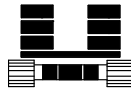
ASME B30.5



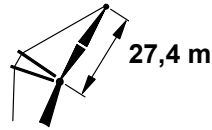
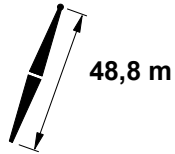
	88°			86°			83°			
m	m	m	kg	m	m	kg	m	m	kg	m
11,0	75,9	77,7	44 400 d							11,0
12,0	73,7	77,4	43 400 c							12,0
14,0	69,2	76,7	41 500 b	73,0	77,2	50 200 d				14,0
16,0	64,7	75,8	39 700 b	68,6	76,5	46 600 b				16,0
18,0	59,9	74,8	38 200	64,0	75,6	43 200	69,8	76,4	47 000 b	18,0
20,0	54,9	73,4	34 800	59,2	74,5	40 100	65,2	75,6	43 800	20,0
22,0	49,6	71,8	31 100	54,1	73,1	37 300	60,5	74,5	40 400	22,0
24,0	43,7	69,9	28 000	48,7	71,5	33 900	55,5	73,2	36 400	24,0
26,0	37,2	67,5	25 400	42,8	69,5	30 400	50,2	71,6	32 900	26,0
28,0	29,4	64,3	23 400	36,1	67,0	27 600	44,5	69,8	29 900	28,0
30,0	18,8	59,7	22 000	28,1	63,7	25 300	38,0	67,4	27 400	30,0
32,0				16,7	58,6	23 800	30,4	64,4	25 200	32,0
34,0							20,4	60,0	23 300	34,0
36,0										36,0
38,0										38,0
40,0										40,0
42,0										42,0
44,0										44,0
46,0										46,0
48,0										48,0

MLC250 S-3

ASME B30.5




99 610 kg
+
36 290 kg



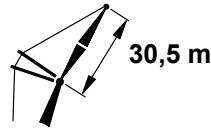
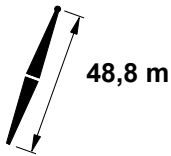
	80°			75°			70°			65°			
	m	m	kg	m	m	kg	m	m	kg	m	m	kg	m
11,0													11,0
12,0													12,0
14,0													14,0
16,0													16,0
18,0													18,0
20,0													20,0
22,0	66,4	75,4	38 900 b										22,0
24,0	61,7	74,4	34 800										24,0
26,0	56,8	73,2	31 400										26,0
28,0	51,6	71,7	28 600	62,1	73,5	26 400							28,0
30,0	46,0	69,9	26 200	57,2	72,3	24 200							30,0
32,0	39,8	67,7	24 100	52,0	70,8	22 200							32,0
34,0	32,6	64,8	22 300	46,4	69,0	20 600	57,3	71,0	18 900				34,0
36,0	23,4	60,9	20 700	40,2	66,8	19 100	52,1	69,5	17 500				36,0
38,0	5,8	52,8	19 100	33,1	64,1	17 700	46,5	67,7	16 300				38,0
40,0				24,2	60,3	16 500	40,4	65,6	15 200	51,9	67,7	13 800	40,0
42,0				8,5	53,1	15 400	33,3	62,8	14 200	46,3	66,0	12 900	42,0
44,0							24,4	59,0	13 300	40,1	63,8	12 000	44,0
46,0							9,1	52,0	12 400	32,9	61,0	11 300	46,0
48,0										23,9	57,1	10 600	48,0

MLC250 S-3

ASME B30.5



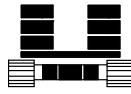
99 610 kg
+
36 290 kg



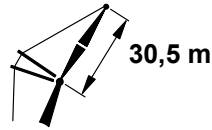
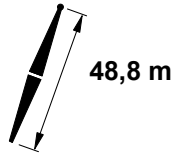
	88°			86°			83°			
m	m	m	kg	m	m	kg	m	m	kg	m
11,9	75,6	80,6	40 100 d							11,9
12,0	75,4	80,6	40 000 d							12,0
14,0	71,4	80,0	38 400 b							14,0
16,0	67,4	79,2	36 800 b	70,8	79,8	44 900 b				16,0
18,0	63,2	78,2	35 400	66,8	78,9	41 800				18,0
20,0	58,9	77,1	33 400	62,6	78,0	39 000	67,9	78,9	42 300	20,0
22,0	54,3	75,7	30 200	58,2	76,8	36 100	63,7	78,0	39 600	22,0
24,0	49,5	74,1	27 200	53,6	75,4	32 800	59,4	76,9	36 200	24,0
26,0	44,3	72,2	24 500	48,8	73,8	29 700	54,9	75,5	32 700	26,0
28,0	38,5	69,9	22 300	43,5	71,8	26 800	50,1	73,9	29 700	28,0
30,0	31,9	67,0	20 600	37,6	69,4	24 400	44,9	72,1	27 200	30,0
32,0	23,6	63,1	19 200	30,8	66,4	22 300	39,3	69,8	25 100	32,0
34,0	10,0	56,1	18 700	22,1	62,2	20 900	32,7	67,0	23 200	34,0
36,0							24,7	63,2	21 500	36,0
38,0							12,4	57,0	20 000	38,0
40,0										40,0
42,0										42,0
44,0										44,0
46,0										46,0
48,0										48,0
50,0										50,0
52,0										52,0

MLC250 S-3

ASME B30.5



99 610 kg
+
36 290 kg



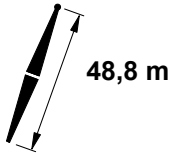
	80°			75°			70°			65°			
	m	m	kg	m	m	kg	m	m	kg	m	m	kg	m
11,9													11,9
12,0													12,0
14,0													14,0
16,0													16,0
18,0													18,0
20,0													20,0
22,0													22,0
24,0	64,8	77,8	34 500										24,0
26,0	60,5	76,7	31 200										26,0
28,0	56,1	75,5	28 400										28,0
30,0	51,4	74,0	26 000	60,8	75,9	23 900							30,0
32,0	46,3	72,2	23 900	56,4	74,6	22 000							32,0
34,0	40,8	70,0	22 100	51,7	73,1	20 300							34,0
36,0	34,5	67,4	20 500	46,7	71,3	18 800	56,5	73,3	17 200				36,0
38,0	27,0	63,9	19 100	41,2	69,2	17 500	51,8	71,8	16 000				38,0
40,0	16,5	58,7	17 800	35,0	66,6	16 300	46,8	70,0	14 900				40,0
42,0				27,6	63,2	15 300	41,3	67,9	13 900	51,6	70,0	12 600	42,0
44,0				17,5	58,2	14 300	35,1	65,3	13 000	46,6	68,3	11 800	44,0
46,0							27,8	61,9	12 200	41,1	66,1	11 000	46,0
48,0							17,7	57,0	11 400	34,8	63,5	10 300	48,0
50,0										27,4	60,1	9 700	50,0
52,0										17,1	55,0	9 100	52,0

MLC250 S-3

ASME B30.5



99 610 kg
+
36 290 kg



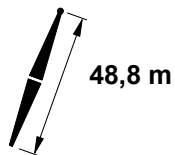
	88°			86°			83°			
m	m	m	kg	m	m	kg	m	m	kg	m
12,5	75,8	83,6	36 600 c							12,5
14,0	73,2	83,2	35 700 b							14,0
16,0	69,5	82,5	34 500 b	72,6	83,0	42 300 b				16,0
18,0	65,8	81,6	32 900	69,0	82,3	40 400				18,0
20,0	62,0	80,6	31 700	65,3	81,4	37 800	70,0	82,2	41 000	20,0
22,0	58,0	79,4	29 200	61,4	80,3	35 100	66,3	81,4	38 400	22,0
24,0	53,9	78,1	26 500	57,4	79,1	31 900	62,5	80,4	35 900	24,0
26,0	49,5	76,4	23 900	53,2	77,7	29 000	58,5	79,2	32 600	26,0
28,0	44,7	74,5	21 700	48,8	76,1	26 400	54,4	77,8	29 700	28,0
30,0	39,6	72,3	19 900	44,0	74,1	23 900	50,0	76,2	27 200	30,0
32,0	33,8	69,5	18 300	38,8	71,8	21 800	45,3	74,4	25 000	32,0
34,0	26,9	66,0	17 100	32,8	68,9	20 000	40,2	72,2	23 200	34,0
36,0	17,5	60,9	16 400	25,7	65,3	18 600	34,5	69,5	21 500	36,0
38,0				15,7	59,8	17 700	27,8	66,1	20 000	38,0
40,0							18,9	61,3	18 700	40,0
42,0										42,0
44,0										44,0
46,0										46,0
48,0										48,0
50,0										50,0
52,0										52,0
54,0										54,0
56,0										56,0

MLC250 S-3

ASME B30.5



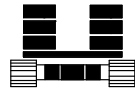
99 610 kg
+
36 290 kg



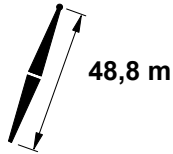
	80°			75°			70°			65°			
	m	m	kg	m	m	kg	m	m	kg	m	m	kg	m
12,5													12,5
14,0													14,0
16,0													16,0
18,0													18,0
20,0													20,0
22,0													22,0
24,0	67,2	81,2	34 400										24,0
26,0	63,5	80,2	31 100										26,0
28,0	59,5	79,1	28 300										28,0
30,0	55,5	77,8	25 900										30,0
32,0	51,2	76,3	23 800	59,8	78,2	21 900							32,0
34,0	46,6	74,5	22 100	55,8	76,9	20 200							34,0
36,0	41,6	72,4	20 500	51,5	75,4	18 800							36,0
38,0	36,1	69,8	19 100	46,9	73,6	17 500	55,8	75,6	15 900				38,0
40,0	29,7	66,6	17 800	42,0	71,6	16 300	51,6	74,1	14 800				40,0
42,0	21,5	62,3	16 600	36,5	69,0	15 300	47,0	72,3	13 900				42,0
44,0	6,9	54,0	15 500	30,1	65,9	14 300	42,1	70,3	13 000	51,4	72,3	11 700	44,0
46,0				22,2	61,7	13 400	36,6	67,8	12 200	46,8	70,6	11 000	46,0
48,0				8,8	54,2	12 600	30,3	64,7	11 400	41,8	68,5	10 300	48,0
50,0							22,4	60,5	10 700	36,3	66,0	9 700	50,0
52,0							9,3	53,1	10 100	30,0	62,8	9 100	52,0
54,0										22,0	58,6	8 500	54,0
56,0										8,2	50,8	8 000	56,0

MLC250 S-3

ASME B30.5



99 610 kg
+
36 290 kg



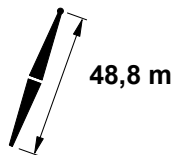
	88°			86°			83°			
	m	m	kg	m	m	kg	m	kg	m	m
13,4	75,6	86,5	33 200 b							13,4
14,0	74,6	86,4	33 000 b							14,0
16,0	71,3	85,7	32 000 b							16,0
18,0	68,0	85,0	31 000	70,8	85,5	38 100				18,0
20,0	64,5	84,1	29 600	67,5	84,7	36 500				20,0
22,0	61,0	83,0	28 300	64,0	83,8	33 800	68,4	84,7	37 100	22,0
24,0	57,3	81,8	25 700	60,4	82,7	31 000	64,9	83,8	34 900	24,0
26,0	53,5	80,4	23 500	56,7	81,5	28 300	61,4	82,7	32 400	26,0
28,0	49,4	78,7	21 400	52,9	80,0	25 800	57,7	81,5	29 500	28,0
30,0	45,1	76,8	19 500	48,8	78,4	23 600	53,9	80,1	27 000	30,0
32,0	40,5	74,6	17 800	44,4	76,4	21 500	49,9	78,5	24 800	32,0
34,0	35,3	72,0	16 500	39,7	74,2	19 700	45,6	76,7	23 000	34,0
36,0	29,3	68,8	15 400	34,4	71,5	18 100	41,0	74,5	21 300	36,0
38,0	21,9	64,5	14 600	28,3	68,1	16 800	35,9	72,0	19 800	38,0
40,0	10,0	57,2	14 300	20,5	63,6	15 900	30,1	68,8	18 500	40,0
42,0				6,4	54,8	15 000	22,9	64,7	17 300	42,0
44,0							12,1	58,1	16 200	44,0
46,0										46,0
48,0										48,0
50,0										50,0
52,0										52,0
54,0										54,0
56,0										56,0
58,0										58,0

MLC250 S-3

ASME B30.5



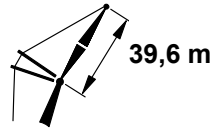
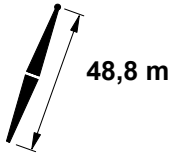
99 610 kg
+
36 290 kg



	80°			75°			70°			65°			
	m	m	kg	m	m	kg	m	kg	m	kg	m	m	
13,4													13,4
14,0													14,0
16,0													16,0
18,0													18,0
20,0													20,0
22,0													22,0
24,0													24,0
26,0	65,8	83,6	30 800										26,0
28,0	62,3	82,6	28 100										28,0
30,0	58,7	81,5	25 700										30,0
32,0	54,9	80,1	23 600	62,6	81,7	21 600							32,0
34,0	51,0	78,6	21 800	59,0	80,6	20 000							34,0
36,0	46,8	76,8	20 300	55,2	79,2	18 500							36,0
38,0	42,3	74,7	18 800	51,3	77,7	17 200							38,0
40,0	37,3	72,3	17 600	47,1	75,9	16 100	55,3	77,9	14 500				40,0
42,0	31,7	69,3	16 500	42,6	73,9	15 000	51,3	76,4	13 600				42,0
44,0	24,9	65,5	15 400	37,7	71,5	14 100	47,2	74,6	12 700				44,0
46,0	15,6	59,9	14 500	32,1	68,5	13 200	42,7	72,6	11 900	51,2	74,6	10 700	46,0
48,0				25,5	64,8	12 400	37,8	70,2	11 200	47,0	72,9	10 000	48,0
50,0				16,4	59,4	11 700	32,2	67,3	10 500	42,5	70,8	9 400	50,0
52,0							25,6	63,5	9 900	37,5	68,4	8 800	52,0
54,0							16,7	58,2	9 300	31,9	65,4	8 300	54,0
56,0										25,3	61,7	7 800	56,0
58,0										16,1	56,2	7 300	58,0

MLC250 S-3

ASME B30.5



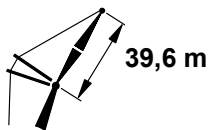
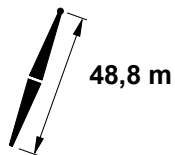
	88°			86°			83°			
m	m	m	kg	m	m	kg	m	m	kg	m
14,0	75,8	89,5	30 800 b							14,0
16,0	72,8	88,9	30 000 b							16,0
18,0	69,7	88,2	28 700	72,3	88,7	35 300				18,0
20,0	66,6	87,4	28 000	69,3	88,0	34 300				20,0
22,0	63,4	86,5	26 900	66,1	87,2	32 300	70,1	87,9	34 800	22,0
24,0	60,1	85,4	25 000	62,9	86,2	29 900	67,0	87,1	33 900	24,0
26,0	56,7	84,1	22 800	59,6	85,1	27 500	63,8	86,2	32 000	26,0
28,0	53,1	82,7	20 900	56,2	83,8	25 200	60,5	85,1	29 300	28,0
30,0	49,4	81,0	19 100	52,6	82,3	23 100	57,1	83,9	26 800	30,0
32,0	45,4	79,2	17 500	48,8	80,7	21 200	53,6	82,5	24 700	32,0
34,0	41,2	77,0	16 100	44,8	78,7	19 400	49,8	80,8	22 800	34,0
36,0	36,5	74,5	14 900	40,5	76,5	17 800	45,9	79,0	21 200	36,0
38,0	31,2	71,4	13 900	35,7	73,9	16 500	41,7	76,9	19 700	38,0
40,0	25,0	67,6	13 100	30,4	70,8	15 300	37,1	74,4	18 400	40,0
42,0	16,6	62,1	12 700	23,9	66,8	14 400	31,9	71,4	17 200	42,0
44,0				14,9	60,9	13 800	25,8	67,7	16 100	44,0
46,0							17,8	62,5	15 200	46,0
48,0										48,0
50,0										50,0
52,0										52,0
54,0										54,0
56,0										56,0
58,0										58,0
60,0										60,0
62,0										62,0

MLC250 S-3

ASME B30.5



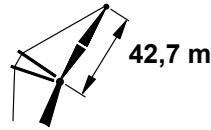
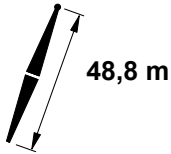

99 610 kg
+
36 290 kg



	80°			75°			70°			65°			
	m	m	kg	m	m	kg	m	kg	m	kg	m	kg	m
14,0													14,0
16,0													16,0
18,0													18,0
20,0													20,0
22,0													22,0
24,0													24,0
26,0	67,8	86,9	30 700										26,0
28,0	64,6	86,0	27 900										28,0
30,0	61,4	85,0	25 500										30,0
32,0	58,0	83,8	23 400										32,0
34,0	54,5	82,4	21 700	61,6	84,1	19 800							34,0
36,0	50,8	80,9	20 100	58,2	82,9	18 300							36,0
38,0	47,0	79,1	18 700	54,7	81,6	17 000							38,0
40,0	42,8	77,0	17 400	51,1	80,0	15 900							40,0
42,0	38,3	74,7	16 300	47,2	78,2	14 800	54,8	80,2	13 400				42,0
44,0	33,3	71,8	15 300	43,1	76,2	13 900	51,2	78,7	12 500				44,0
46,0	27,5	68,3	14 400	38,6	73,9	13 000	47,3	76,9	11 700				46,0
48,0	20,2	63,7	13 500	33,7	71,1	12 300	43,2	74,9	11 000	51,0	76,9	9 800	48,0
50,0	7,6	55,2	12 700	27,9	67,6	11 500	38,7	72,6	10 400	47,1	75,2	9 200	50,0
52,0				20,8	63,1	10 900	33,8	69,8	9 700	43,0	73,1	8 600	52,0
54,0				9,1	55,3	10 200	28,1	66,4	9 200	38,5	70,8	8 100	54,0
56,0							20,9	61,9	8 600	33,5	68,0	7 600	56,0
58,0							9,4	54,2	8 100	27,8	64,5	7 200	58,0
60,0										20,5	59,9	6 800	60,0
62,0										8,5	51,9	6 300	62,0

MLC250 S-3

ASME B30.5



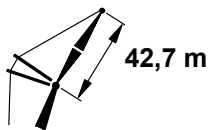
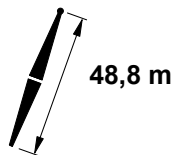
	88°			86°			83°			
	m	m	kg	m	m	kg	m	kg	m	
14,6	76,0	92,5	28 200 b							14,6
16,0	74,1	92,1	27 600 b							16,0
18,0	71,3	91,5	26 900	73,7	91,9	32 500				18,0
20,0	68,4	90,7	26 100	70,8	91,3	31 900				20,0
22,0	65,4	89,9	25 300	67,9	90,5	30 700				22,0
24,0	62,4	88,9	24 000	65,0	89,6	28 700	68,7	90,4	31 800	24,0
26,0	59,4	87,7	22 100	62,0	88,6	26 600	65,8	89,6	31 000	26,0
28,0	56,2	86,4	20 300	58,9	87,4	24 500	62,8	88,6	29 100	28,0
30,0	52,8	85,0	18 700	55,7	86,1	22 600	59,7	87,5	26 600	30,0
32,0	49,4	83,3	17 100	52,3	84,6	20 700	56,5	86,2	24 400	32,0
34,0	45,7	81,5	15 700	48,8	83,0	19 100	53,2	84,8	22 600	34,0
36,0	41,8	79,3	14 500	45,1	81,1	17 600	49,8	83,1	21 000	36,0
38,0	37,5	76,9	13 500	41,2	78,9	16 200	46,1	81,3	19 500	38,0
40,0	32,8	74,0	12 600	36,8	76,4	15 000	42,2	79,2	18 200	40,0
42,0	27,3	70,5	11 900	32,0	73,4	13 900	38,0	76,8	17 000	42,0
44,0	20,6	65,8	11 400	26,4	69,7	13 100	33,4	74,0	16 000	44,0
46,0	10,0	58,3	11 200	19,4	64,9	12 500	28,0	70,5	15 000	46,0
48,0				7,1	56,0	11 800	21,5	66,1	14 100	48,0
50,0							11,8	59,2	13 200	50,0
52,0										52,0
54,0										54,0
56,0										56,0
58,0										58,0
60,0										60,0
62,0										62,0
64,0										64,0

MLC250 S-3

ASME B30.5



99 610 kg
+
36 290 kg



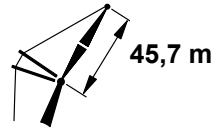
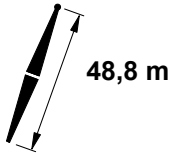
	80°			75°			70°			65°			
14,6													14,6
16,0													16,0
18,0													18,0
20,0													20,0
22,0													22,0
24,0													24,0
26,0													26,0
28,0	66,6	89,4	27 600										28,0
30,0	63,6	88,4	25 300										30,0
32,0	60,5	87,4	23 200										32,0
34,0	57,4	86,1	21 400										34,0
36,0	54,1	84,7	19 900	60,8	86,5	18 100							36,0
38,0	50,7	83,2	18 500	57,6	85,2	16 800							38,0
40,0	47,1	81,4	17 200	54,3	83,9	15 600							40,0
42,0	43,3	79,4	16 100	50,9	82,3	14 600							42,0
44,0	39,2	77,0	15 100	47,4	80,6	13 700	54,4	82,6	12 200				44,0
46,0	34,6	74,3	14 200	43,6	78,5	12 800	51,0	81,0	11 500				46,0
48,0	29,5	71,1	13 300	39,5	76,2	12 000	47,4	79,3	10 800				48,0
50,0	23,4	67,0	12 500	35,0	73,6	11 300	43,6	77,3	10 100	50,9	79,2	8 900	50,0
52,0	14,9	61,0	11 800	29,9	70,3	10 700	39,6	75,0	9 500	47,3	77,5	8 400	52,0
54,0				23,8	66,3	10 000	35,1	72,3	8 900	43,5	75,5	7 900	54,0
56,0				15,7	60,6	9 500	30,0	69,1	8 400	39,4	73,2	7 400	56,0
58,0							24,0	65,1	7 900	34,8	70,5	6 900	58,0
60,0							15,9	59,4	7 500	29,7	67,2	6 500	60,0
62,0										23,7	63,2	6 100	62,0
64,0										15,4	57,4	5 700	64,0

MLC250 S-3

ASME B30.5



99 610 kg
+
36 290 kg



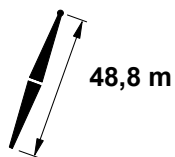
	88°			86°			83°			
	m	m	kg	m	m	kg	m	kg	m	
15,5	75,8	95,4	25 900 b							15,5
16,0	75,2	95,3	25 700 b							16,0
18,0	72,5	94,7	25 100							18,0
20,0	69,9	94,0	24 300	72,1	94,5	29 600				20,0
22,0	67,2	93,2	23 500	69,5	93,8	28 800				22,0
24,0	64,4	92,3	22 800	66,8	93,0	27 400	70,2	93,7	29 000	24,0
26,0	61,6	91,2	21 400	64,0	92,0	25 600	67,5	92,9	29 000	26,0
28,0	58,7	90,1	19 800	61,2	91,0	23 800	64,8	92,0	28 500	28,0
30,0	55,7	88,8	18 200	58,3	89,8	22 000	61,9	91,0	26 500	30,0
32,0	52,6	87,3	16 800	55,2	88,4	20 300	59,0	89,8	24 400	32,0
34,0	49,3	85,6	15 500	52,1	86,9	18 700	56,1	88,5	22 500	34,0
36,0	45,9	83,8	14 300	48,8	85,3	17 300	53,0	87,1	20 900	36,0
38,0	42,3	81,7	13 200	45,4	83,4	16 000	49,7	85,4	19 400	38,0
40,0	38,4	79,3	12 300	41,7	81,2	14 800	46,3	83,6	18 100	40,0
42,0	34,1	76,5	11 500	37,8	78,8	13 700	42,7	81,5	17 000	42,0
44,0	29,2	73,2	10 800	33,4	75,9	12 800	38,9	79,2	15 900	44,0
46,0	23,5	69,1	10 300	28,4	72,5	12 000	34,6	76,5	14 900	46,0
48,0	15,9	63,3	10 100	22,5	68,2	11 400	29,8	73,2	14 100	48,0
50,0				14,4	62,1	11 000	24,2	69,2	13 300	50,0
52,0							16,9	63,8	12 400	52,0
54,0										54,0
56,0										56,0
58,0										58,0
60,0										60,0
62,0										62,0
64,0										64,0
66,0										66,0
68,0										68,0

MLC250 S-3

ASME B30.5



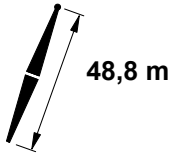
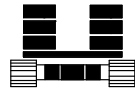
99 610 kg
+
36 290 kg



	80°			75°			70°			65°			
	m	m	kg	m	m	kg	m	m	kg	m	m	kg	m
15,5													15,5
16,0													16,0
18,0													18,0
20,0													20,0
22,0													22,0
24,0													24,0
26,0													26,0
28,0													28,0
30,0	65,5	91,8	25 200										30,0
32,0	62,7	90,8	23 100										32,0
34,0	59,8	89,7	21 300										34,0
36,0	56,8	88,5	19 800	62,9	90,0	18 000							36,0
38,0	53,8	87,1	18 400	60,0	88,8	16 700							38,0
40,0	50,6	85,5	17 100	57,1	87,6	15 500							40,0
42,0	47,2	83,7	16 000	54,0	86,2	14 500							42,0
44,0	43,7	81,7	15 000	50,8	84,6	13 600	57,1	86,3	12 200				44,0
46,0	39,9	79,4	14 100	47,5	82,9	12 700	54,1	84,9	11 400				46,0
48,0	35,8	76,8	13 300	43,9	80,9	12 000	50,9	83,3	10 700				48,0
50,0	31,1	73,7	12 500	40,2	78,6	11 300	47,5	81,6	10 000				50,0
52,0	25,8	70,0	11 800	36,1	76,0	10 600	44,0	79,6	9 400	50,7	81,6	8 300	52,0
54,0	19,1	65,0	11 100	31,5	73,0	10 000	40,2	77,3	8 900	47,4	79,8	7 800	54,0
56,0	8,0	56,4	10 500	26,2	69,3	9 400	36,1	74,7	8 400	43,8	77,8	7 300	56,0
58,0				19,6	64,4	8 900	31,6	71,7	7 900	40,1	75,5	6 900	58,0
60,0				9,2	56,4	8 400	26,3	68,0	7 400	35,9	72,9	6 500	60,0
62,0							19,8	63,2	7 000	31,4	69,9	6 100	62,0
64,0							9,5	55,3	6 600	26,1	66,1	5 700	64,0
66,0										19,4	61,3	5 400	66,0
68,0										8,8	53,0	5 000	68,0

MLC250 S-3

ASME B30.5



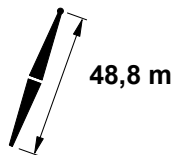
	88°			86°			83°			
m	m	m	kg	m	m	kg	m	m	kg	m
16,2	75,9	98,4	23 700 b							16,2
18,0	73,7	97,9	23 200							18,0
20,0	71,2	97,2	22 600	73,3	97,7	26 700				20,0
22,0	68,7	96,5	21 900	70,8	97,0	26 700				22,0
24,0	66,1	95,6	21 400	68,3	96,3	26 000				24,0
26,0	63,5	94,7	20 800	65,7	95,4	24 600	69,0	96,2	26 400	26,0
28,0	60,9	93,6	19 300	63,1	94,4	23 000	66,4	95,4	26 400	28,0
30,0	58,1	92,4	17 800	60,5	93,3	21 500	63,8	94,4	25 900	30,0
32,0	55,3	91,1	16 500	57,7	92,1	20 000	61,2	93,4	24 100	32,0
34,0	52,4	89,6	15 300	54,9	90,8	18 500	58,5	92,2	22 300	34,0
36,0	49,3	87,9	14 200	51,9	89,2	17 100	55,6	90,9	20 700	36,0
38,0	46,1	86,1	13 100	48,8	87,6	15 900	52,7	89,4	19 200	38,0
40,0	42,7	84,0	12 200	45,6	85,7	14 800	49,7	87,7	17 900	40,0
42,0	39,1	81,7	11 300	42,2	83,6	13 700	46,5	85,9	16 800	42,0
44,0	35,2	79,0	10 600	38,5	81,2	12 700	43,1	83,9	15 700	44,0
46,0	30,8	75,8	10 000	34,6	78,4	11 900	39,6	81,6	14 700	46,0
48,0	25,8	72,1	9 500	30,1	75,2	11 200	35,7	78,9	13 900	48,0
50,0	19,5	67,2	9 200	24,9	71,3	10 600	31,4	75,9	13 100	50,0
52,0	10,0	59,3	9 100	18,4	66,1	10 100	26,4	72,2	12 300	52,0
54,0				7,6	57,2	9 400	20,4	67,4	11 600	54,0
56,0							11,6	60,2	10 600	56,0
58,0										58,0
60,0										60,0
62,0										62,0
64,0										64,0
66,0										66,0
68,0										68,0
70,0										70,0

MLC250 S-3

ASME B30.5



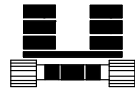
99 610 kg
+
36 290 kg



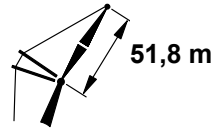
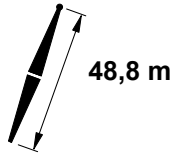
	80°			75°			70°			65°			
	m	m	kg	m	m	kg	m	m	kg	m	m	kg	m
16,2													16,2
18,0													18,0
20,0													20,0
22,0													22,0
24,0													24,0
26,0													26,0
28,0													28,0
30,0	67,1	95,2	24 900										30,0
32,0	64,5	94,3	22 900										32,0
34,0	61,9	93,2	21 100										34,0
36,0	59,2	92,1	19 500										36,0
38,0	56,4	90,8	18 200	62,1	92,3	16 400							38,0
40,0	53,5	89,4	16 900	59,4	91,2	15 300							40,0
42,0	50,5	87,8	15 800	56,6	89,9	14 300							42,0
44,0	47,3	86,0	14 800	53,7	88,5	13 300							44,0
46,0	44,0	84,0	13 900	50,7	86,9	12 500	56,6	88,6	11 100				46,0
48,0	40,5	81,8	13 100	47,6	85,2	11 700	53,8	87,2	10 400				48,0
50,0	36,7	79,2	12 300	44,3	83,2	11 000	50,8	85,6	9 800				50,0
52,0	32,5	76,3	11 600	40,8	81,0	10 400	47,6	83,9	9 200				52,0
54,0	27,8	72,8	10 900	37,0	78,5	9 800	44,3	81,9	8 600	50,6	83,9	7 500	54,0
56,0	22,1	68,4	10 300	32,8	75,5	9 200	40,8	79,7	8 100	47,5	82,1	7 000	56,0
58,0	14,4	62,2	9 700	28,1	72,1	8 700	37,1	77,2	7 600	44,2	80,1	6 600	58,0
60,0				22,5	67,8	8 200	32,9	74,3	7 200	40,7	77,9	6 200	60,0
62,0				15,1	61,7	7 700	28,2	70,8	6 800	36,9	75,4	5 800	62,0
64,0							22,7	66,5	6 400	32,7	72,4	5 500	64,0
66,0							15,3	60,5	6 000	28,0	69,0	5 100	66,0
68,0										22,4	64,6	4 800	68,0
70,0										14,8	58,5	4 500	70,0

MLC250 S-3

ASME B30.5



99 610 kg
+
36 290 kg



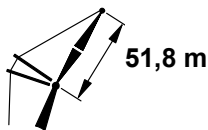
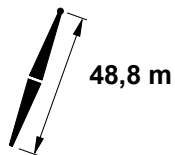
	88°			86°			83°			
m	m	m	kg	m	m	kg	m	m	kg	m
17,1	75,7	101,3	21 700							17,1
18,0	74,7	101,1	21 500							18,0
20,0	72,3	100,5	21 000							20,0
22,0	70,0	99,8	20 500	72,0	100,3	24 700				22,0
24,0	67,6	99,0	20 000	69,6	99,5	24 400				24,0
26,0	65,2	98,1	19 300	67,3	98,7	23 400	70,3	99,5	24 200	26,0
28,0	62,7	97,1	18 600	64,8	97,8	22 100	67,9	98,7	24 200	28,0
30,0	60,2	96,0	17 300	62,4	96,8	20 700	65,5	97,8	24 100	30,0
32,0	57,6	94,8	16 100	59,8	95,7	19 400	63,0	96,8	24 000	32,0
34,0	54,9	93,4	14 900	57,2	94,4	18 100	60,5	95,7	22 100	34,0
36,0	52,2	91,9	13 900	54,5	93,1	16 800	57,9	94,5	20 500	36,0
38,0	49,3	90,2	12 900	51,7	91,5	15 600	55,3	93,2	19 000	38,0
40,0	46,3	88,4	12 000	48,9	89,9	14 500	52,5	91,7	17 800	40,0
42,0	43,1	86,3	11 200	45,8	88,0	13 500	49,6	90,0	16 600	42,0
44,0	39,8	84,0	10 400	42,6	85,9	12 600	46,7	88,2	15 500	44,0
46,0	36,1	81,4	9 800	39,2	83,6	11 700	43,5	86,2	14 600	46,0
48,0	32,1	78,4	9 200	35,5	80,9	11 000	40,2	83,9	13 700	48,0
50,0	27,6	74,9	8 800	31,5	77,8	10 300	36,6	81,4	12 900	50,0
52,0	22,3	70,5	8 400	26,9	74,2	9 800	32,6	78,4	12 200	52,0
54,0	15,3	64,5	8 300	21,4	69,6	9 400	28,2	75,0	11 500	54,0
56,0				13,9	63,2	9 100	23,0	70,7	10 900	56,0
58,0							16,3	65,0	10 200	58,0
60,0										60,0
62,0										62,0
64,0										64,0
66,0										66,0
68,0										68,0
70,0										70,0
72,0										72,0
74,0										74,0

MLC250 S-3

ASME B30.5



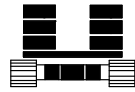
99 610 kg
+
36 290 kg



	80°			75°			70°			65°			
	m	m	kg	m	m	kg	m	m	kg	m	m	kg	m
17,1													17,1
18,0													18,0
20,0													20,0
22,0													22,0
24,0													24,0
26,0													26,0
28,0													28,0
30,0													30,0
32,0	66,1	97,6	22 700										32,0
34,0	63,7	96,7	20 900										34,0
36,0	61,2	95,6	19 400										36,0
38,0	58,6	94,4	18 000										38,0
40,0	56,0	93,1	16 700	61,3	94,7	15 100							40,0
42,0	53,2	91,7	15 600	58,8	93,5	14 100							42,0
44,0	50,4	90,1	14 600	56,1	92,2	13 100							44,0
46,0	47,4	88,3	13 700	53,4	90,8	12 300							46,0
48,0	44,3	86,3	12 900	50,6	89,2	11 500	56,2	90,9	10 200				48,0
50,0	41,1	84,1	12 100	47,7	87,5	10 800	53,5	89,5	9 600				50,0
52,0	37,5	81,7	11 400	44,6	85,5	10 200	50,7	87,9	9 000				52,0
54,0	33,7	78,8	10 800	41,3	83,3	9 600	47,7	86,2	8 400				54,0
56,0	29,4	75,5	10 200	37,8	80,9	9 000	44,6	84,2	7 900	50,5	86,2	6 800	56,0
58,0	24,5	71,5	9 600	34,0	78,1	8 500	41,4	82,0	7 400	47,6	84,4	6 400	58,0
60,0	18,3	66,3	9 100	29,7	74,8	8 000	37,9	79,6	7 000	44,5	82,4	6 000	60,0
62,0	8,3	57,5	8 500	24,8	70,8	7 600	34,1	76,8	6 600	41,2	80,2	5 600	62,0
64,0				18,8	65,7	7 200	29,8	73,5	6 200	37,7	77,8	5 300	64,0
66,0				9,4	57,5	6 700	24,9	69,6	5 800	33,9	75,0	4 900	66,0
68,0							18,9	64,5	5 500	29,6	71,7	4 600	68,0
70,0							9,6	56,4	5 100	24,7	67,7	4 200	70,0
72,0										18,6	62,5	3 900	72,0
74,0										9,0	54,1	3 600	74,0

MLC250 S-3

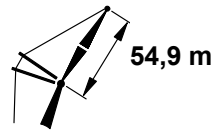
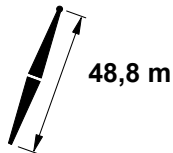
ASME B30.5



99 610 kg
+
36 290 kg



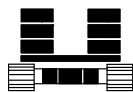
360°



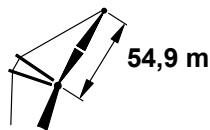
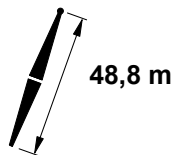
	88°			86°			83°			
m	m	m	kg	m	m	kg	m	m	kg	m
17,7	75,9	104,3	19 900							17,7
18,0	75,5	104,2	19 900							18,0
20,0	73,4	103,7	19 500							20,0
22,0	71,2	103,0	19 100	73,0	103,5	22 700				22,0
24,0	68,9	102,3	18 600	70,8	102,8	22 500				24,0
26,0	66,7	101,4	18 200	68,6	102,0	22 200				26,0
28,0	64,4	100,5	17 700	66,3	101,2	21 100	69,2	102,0	22 000	28,0
30,0	62,0	99,5	16 700	64,0	100,2	19 900	66,9	101,1	22 000	30,0
32,0	59,6	98,3	15 600	61,7	99,2	18 700	64,6	100,2	21 900	32,0
34,0	57,2	97,1	14 500	59,2	98,0	17 500	62,3	99,2	21 600	34,0
36,0	54,6	95,7	13 500	56,8	96,8	16 400	59,9	98,1	20 300	36,0
38,0	52,0	94,2	12 600	54,2	95,4	15 300	57,4	96,8	18 800	38,0
40,0	49,3	92,5	11 800	51,6	93,8	14 300	54,9	95,5	17 500	40,0
42,0	46,4	90,7	11 000	48,9	92,2	13 300	52,3	94,0	16 400	42,0
44,0	43,5	88,7	10 200	46,0	90,3	12 400	49,6	92,3	15 300	44,0
46,0	40,3	86,4	9 600	43,0	88,2	11 600	46,8	90,5	14 400	46,0
48,0	36,9	83,9	9 000	39,8	85,9	10 800	43,8	88,5	13 500	48,0
50,0	33,3	81,0	8 500	36,4	83,3	10 200	40,7	86,3	12 700	50,0
52,0	29,2	77,6	8 100	32,7	80,4	9 600	37,4	83,8	12 000	52,0
54,0	24,5	73,6	7 800	28,5	77,0	9 100	33,7	80,9	11 300	54,0
56,0	18,7	68,4	7 500	23,7	72,8	8 600	29,7	77,7	10 700	56,0
58,0	10,1	60,4	7 400	17,7	67,4	8 300	25,1	73,7	10 100	58,0
60,0				8,0	58,3	7 500	19,5	68,7	9 500	60,0
62,0							11,4	61,3	8 400	62,0
64,0										64,0
66,0										66,0
68,0										68,0
70,0										70,0
72,0										72,0
74,0										74,0
76,0										76,0

MLC250 S-3

ASME B30.5



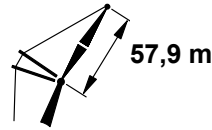
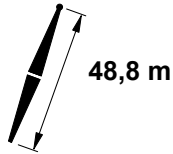
99 610 kg
+
36 290 kg



	80°			75°			70°			65°			
	m	m	kg	m	m	kg	m	m	kg	m	m	kg	m
17,7													17,7
18,0													18,0
20,0													20,0
22,0													22,0
24,0													24,0
26,0													26,0
28,0													28,0
30,0													30,0
32,0	67,5	101,0	22 400										32,0
34,0	65,2	100,1	20 700										34,0
36,0	62,9	99,1	19 100										36,0
38,0	60,5	98,0	17 700										38,0
40,0	58,1	96,8	16 500										40,0
42,0	55,6	95,4	15 400	60,7	97,1	13 800							42,0
44,0	53,0	94,0	14 400	58,3	95,9	12 900							44,0
46,0	50,3	92,4	13 500	55,8	94,6	12 000							46,0
48,0	47,5	90,6	12 700	53,2	93,1	11 300							48,0
50,0	44,6	88,7	11 900	50,5	91,5	10 600	55,8	93,3	9 300				50,0
52,0	41,5	86,5	11 200	47,7	89,8	9 900	53,2	91,8	8 700				52,0
54,0	38,2	84,1	10 600	44,8	87,8	9 400	50,6	90,2	8 200				54,0
56,0	34,7	81,3	10 000	41,8	85,7	8 800	47,8	88,5	7 700				56,0
58,0	30,8	78,2	9 400	38,5	83,3	8 300	44,9	86,5	7 200	50,4	88,5	6 100	58,0
60,0	26,4	74,4	8 900	35,0	80,5	7 800	41,8	84,4	6 800	47,7	86,7	5 700	60,0
62,0	21,1	69,8	8 400	31,1	77,4	7 400	38,6	82,0	6 400	44,7	84,7	5 300	62,0
64,0	14,0	63,3	7 900	26,7	73,7	7 000	35,0	79,3	6 000	41,7	82,6	4 900	64,0
66,0				21,5	69,2	6 600	31,2	76,1	5 600	38,4	80,2	4 500	66,0
68,0				14,6	62,9	6 200	26,8	72,5	5 300	34,9	77,4	4 200	68,0
70,0							21,6	67,9	4 900	31,0	74,3	3 900	70,0
72,0							14,8	61,7	4 600	26,6	70,6	3 600	72,0
74,0										21,3	66,0	3 300	74,0
76,0										14,4	59,6	3 000	76,0

MLC250 S-3

ASME B30.5



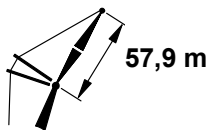
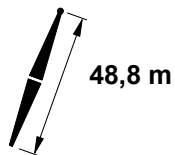
	88°			86°			83°			
m	m	m	kg	m	m	kg	m	kg	m	
18,3	76,0	107,3	18 300						18,3	
20,0	74,3	106,8	18 100						20,0	
22,0	72,2	106,2	17 700	73,9	106,6	20 900			22,0	
24,0	70,1	105,5	17 300	71,9	106,0	20 700			24,0	
26,0	68,0	104,7	17 000	69,8	105,3	20 500			26,0	
28,0	65,8	103,9	16 600	67,6	104,5	20 000	70,3	105,2	20 100	
30,0	63,6	102,9	16 100	65,5	103,6	19 000	68,2	104,4	20 100	
32,0	61,4	101,9	15 100	63,3	102,6	18 000	66,1	103,6	20 000	
34,0	59,1	100,7	14 100	61,0	101,6	17 000	63,9	102,6	20 000	
36,0	56,7	99,4	13 200	58,7	100,4	15 900	61,6	101,6	19 800	
38,0	54,3	98,0	12 300	56,4	99,1	14 900	59,4	100,4	18 700	
40,0	51,8	96,5	11 500	54,0	97,7	14 000	57,0	99,2	17 400	
42,0	49,3	94,8	10 800	51,5	96,1	13 100	54,6	97,8	16 300	
44,0	46,6	93,0	10 100	48,9	94,5	12 200	52,1	96,3	15 200	
46,0	43,8	91,0	9 400	46,2	92,6	11 400	49,6	94,6	14 300	
48,0	40,8	88,8	8 900	43,3	90,6	10 700	46,9	92,8	13 400	
50,0	37,7	86,3	8 300	40,3	88,3	10 100	44,1	90,8	12 600	
52,0	34,3	83,5	7 900	37,2	85,8	9 400	41,2	88,6	11 900	
54,0	30,5	80,3	7 500	33,7	82,9	8 900	38,0	86,2	11 200	
56,0	26,3	76,5	7 200	29,9	79,6	8 400	34,7	83,4	10 600	
58,0	21,3	71,9	6 900	25,6	75,8	8 000	31,0	80,3	10 000	
60,0	14,8	65,6	6 800	20,5	71,0	7 700	26,8	76,6	9 500	
62,0				13,6	64,3	7 400	22,0	72,1	9 000	
64,0							15,7	66,1	8 300	
66,0									66,0	
68,0									68,0	
70,0									70,0	
72,0									72,0	
74,0									74,0	
76,0									76,0	
78,0									78,0	

MLC250 S-3

ASME B30.5



99 610 kg
+
36 290 kg



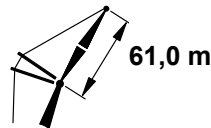
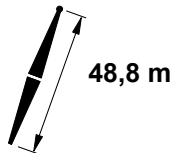
	80°			75°			70°			65°			
18,3													18,3
20,0													20,0
22,0													22,0
24,0													24,0
26,0													26,0
28,0													28,0
30,0													30,0
32,0													32,0
34,0	66,6	103,4	20 600										34,0
36,0	64,5	102,5	19 000										36,0
38,0	62,2	101,5	17 600										38,0
40,0	60,0	100,3	16 400										40,0
42,0	57,6	99,1	15 300	62,4	100,6	13 700							42,0
44,0	55,3	97,8	14 300	60,1	99,4	12 800							44,0
46,0	52,8	96,3	13 400	57,8	98,2	11 900							46,0
48,0	50,3	94,7	12 600	55,4	96,9	11 200							48,0
50,0	47,6	92,9	11 800	53,0	95,4	10 500	57,9	96,9	9 200				50,0
52,0	44,9	91,0	11 100	50,4	93,8	9 900	55,5	95,6	8 600				52,0
54,0	42,0	88,8	10 500	47,8	92,1	9 300	53,0	94,1	8 100				54,0
56,0	38,9	86,4	9 900	45,1	90,1	8 700	50,5	92,5	7 600				56,0
58,0	35,6	83,8	9 300	42,2	88,0	8 200	47,9	90,8	7 100	52,9	92,4	5 900	58,0
60,0	32,0	80,7	8 800	39,1	85,6	7 700	45,1	88,8	6 700	50,4	90,8	5 500	60,0
62,0	28,0	77,2	8 300	35,8	83,0	7 300	42,2	86,7	6 300	47,7	89,0	5 100	62,0
64,0	23,3	73,0	7 900	32,2	80,0	6 900	39,2	84,4	5 900	45,0	87,1	4 700	64,0
66,0	17,6	67,5	7 400	28,3	76,5	6 500	35,9	81,7	5 500	42,1	84,9	4 400	66,0
68,0	8,5	58,6	6 700	23,7	72,3	6 100	32,3	78,7	5 200	39,0	82,6	4 000	68,0
70,0				18,0	67,0	5 700	28,4	75,2	4 900	35,7	79,9	3 700	70,0
72,0				9,4	58,5	5 400	23,8	71,1	4 500	32,1	76,9	3 400	72,0
74,0							18,2	65,8	4 200	28,2	73,4	3 100	74,0
76,0							9,7	57,4	3 900	23,6	69,2	2 900	76,0
78,0										17,9	63,8	2 600	78,0

MLC250 S-3

ASME B30.5



99 610 kg
+
36 290 kg



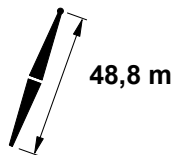
m	88°			86°			83°			m
	m	m	kg	m	m	kg	m	m	kg	
19,2	75,8	110,2	16 700							19,2
20,0	75,1	110,0	16 700							20,0
22,0	73,1	109,4	16 400							22,0
24,0	71,1	108,8	16 100	72,8	109,2	19 000				24,0
26,0	69,1	108,0	15 800	70,8	108,5	18 800				26,0
28,0	67,1	107,2	15 500	68,8	107,8	18 600				28,0
30,0	65,0	106,3	15 200	66,8	107,0	18 100	69,4	107,7	18 300	30,0
32,0	62,9	105,3	14 500	64,7	106,0	17 200	67,3	106,9	18 200	32,0
34,0	60,8	104,2	13 700	62,6	105,0	16 300	65,3	106,0	18 200	34,0
36,0	58,6	103,0	12 800	60,5	103,9	15 400	63,2	105,0	18 100	36,0
38,0	56,4	101,7	12 000	58,3	102,7	14 500	61,0	104,0	18 000	38,0
40,0	54,1	100,3	11 200	56,0	101,4	13 600	58,9	102,8	17 200	40,0
42,0	51,7	98,8	10 500	53,7	100,0	12 800	56,6	101,5	16 100	42,0
44,0	49,3	97,1	9 900	51,3	98,5	12 000	54,3	100,1	15 000	44,0
46,0	46,7	95,3	9 300	48,9	96,8	11 200	52,0	98,6	14 100	46,0
48,0	44,0	93,3	8 700	46,3	94,9	10 500	49,5	96,9	13 200	48,0
50,0	41,3	91,1	8 200	43,6	92,9	9 900	47,0	95,1	12 400	50,0
52,0	38,3	88,7	7 700	40,8	90,6	9 300	44,4	93,2	11 700	52,0
54,0	35,1	86,0	7 300	37,8	88,2	8 800	41,6	91,0	11 000	54,0
56,0	31,7	82,9	6 900	34,6	85,4	8 300	38,7	88,6	10 400	56,0
58,0	27,8	79,3	6 600	31,1	82,3	7 900	35,5	85,9	9 800	58,0
60,0	23,4	75,1	6 400	27,2	78,6	7 500	32,1	82,9	9 300	60,0
62,0	18,0	69,7	6 200	22,7	74,3	7 200	28,3	79,4	8 800	62,0
64,0	10,1	61,5	5 900	17,1	68,6	7 000	24,0	75,2	8 300	64,0
66,0				8,2	59,4	5 800	18,7	70,0	7 700	66,0
68,0							11,3	62,4	6 600	68,0
70,0										70,0
72,0										72,0
74,0										74,0
76,0										76,0
78,0										78,0

MLC250 S-3

ASME B30.5



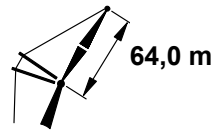
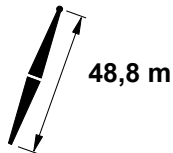
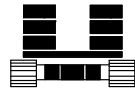
99 610 kg
+
36 290 kg



	80°			75°			70°			65°			
	m	m	kg	m	m	kg	m	kg	m	kg	m	kg	m
19,2													19,2
20,0													20,0
22,0													22,0
24,0													24,0
26,0													26,0
28,0													28,0
30,0													30,0
32,0													32,0
34,0	67,9	106,7	19 200										34,0
36,0	65,8	105,9	18 700										36,0
38,0	63,7	104,9	17 400										38,0
40,0	61,6	103,8	16 200										40,0
42,0	59,4	102,7	15 100										42,0
44,0	57,2	101,4	14 100	61,8	102,9	12 500							44,0
46,0	54,9	100,1	13 200	59,6	101,8	11 700							46,0
48,0	52,6	98,6	12 400	57,4	100,6	10 900							48,0
50,0	50,2	97,0	11 600	55,1	99,2	10 200							50,0
52,0	47,7	95,2	10 900	52,8	97,7	9 600	57,4	99,2	8 300				52,0
54,0	45,1	93,3	10 300	50,4	96,1	9 000	55,2	97,9	7 800				54,0
56,0	42,3	91,2	9 700	47,9	94,4	8 500	52,8	96,4	7 300				56,0
58,0	39,4	88,8	9 100	45,3	92,4	8 000	50,4	94,8	6 800				58,0
60,0	36,3	86,2	8 600	42,5	90,3	7 500	47,9	93,1	6 400	52,7	94,7	5 100	60,0
62,0	33,0	83,3	8 100	39,6	88,0	7 100	45,3	91,1	6 000	50,3	93,1	4 700	62,0
64,0	29,3	79,9	7 700	36,6	85,4	6 600	42,6	89,0	5 600	47,8	91,3	4 400	64,0
66,0	25,2	76,0	7 300	33,3	82,5	6 300	39,7	86,7	5 300	45,2	89,4	4 000	66,0
68,0	20,2	71,1	6 900	29,6	79,2	5 900	36,6	84,1	4 900	42,5	87,3	3 700	68,0
70,0	13,6	64,4	6 500	25,5	75,3	5 500	33,3	81,3	4 500	39,6	84,9	3 400	70,0
72,0				20,6	70,5	5 200	29,7	77,9	4 200	36,5	82,3	3 100	72,0
74,0				14,2	64,0	4 900	25,6	74,1	3 900	33,2	79,4	2 800	74,0
76,0							20,7	69,3	3 600	29,5	76,1	2 500	76,0
78,0							14,4	62,8	3 300				78,0

MLC250 S-3

ASME B30.5



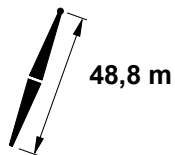
	88°			86°			83°			
m	m	m	kg	m	m	kg	m	kg	m	
19,8	76,0	113,2	15 400						19,8	
20,0	75,8	113,2	15 400						20,0	
22,0	73,9	112,6	15 200						22,0	
24,0	72,1	112,0	15 000	73,7	112,4	17 400			24,0	
26,0	70,2	111,3	14 700	71,8	111,8	17 300			26,0	
28,0	68,2	110,5	14 400	69,9	111,1	17 100			28,0	
30,0	66,3	109,7	14 100	68,0	110,3	17 000	70,4	111,0	16 700	30,0
32,0	64,3	108,7	13 900	66,0	109,4	16 400	68,5	110,2	16 600	32,0
34,0	62,3	107,7	13 200	64,0	108,5	15 600	66,5	109,4	16 500	34,0
36,0	60,3	106,6	12 400	62,0	107,4	14 800	64,6	108,4	16 500	36,0
38,0	58,2	105,4	11 700	60,0	106,3	14 000	62,6	107,4	16 400	38,0
40,0	56,0	104,1	11 000	57,9	105,1	13 200	60,5	106,3	16 300	40,0
42,0	53,8	102,7	10 300	55,7	103,8	12 500	58,4	105,1	15 900	42,0
44,0	51,6	101,1	9 700	53,5	102,3	11 700	56,3	103,8	14 900	44,0
46,0	49,2	99,4	9 100	51,2	100,8	11 000	54,1	102,4	13 900	46,0
48,0	46,8	97,6	8 600	48,9	99,1	10 400	51,8	100,9	13 100	48,0
50,0	44,3	95,6	8 100	46,4	97,2	9 700	49,5	99,2	12 300	50,0
52,0	41,7	93,5	7 600	43,9	95,2	9 200	47,1	97,4	11 500	52,0
54,0	38,9	91,1	7 200	41,2	93,0	8 700	44,6	95,5	10 900	54,0
56,0	35,9	88,4	6 800	38,4	90,6	8 200	42,0	93,3	10 200	56,0
58,0	32,7	85,4	6 400	35,4	87,9	7 700	39,2	91,0	9 700	58,0
60,0	29,2	82,1	6 200	32,2	84,8	7 300	36,2	88,3	9 100	60,0
62,0	25,2	78,1	5 900	28,6	81,4	7 000	33,1	85,4	8 600	62,0
64,0	20,5	73,3	5 800	24,5	77,3	6 700	29,6	82,1	8 100	64,0
66,0	14,4	66,8	5 500	19,7	72,3	6 500	25,7	78,2	7 500	66,0
68,0				13,3	65,4	5 800	21,1	73,5	7 000	68,0
70,0							15,3	67,3	6 400	70,0
72,0										72,0
74,0										74,0
76,0										76,0
78,0										78,0
80,0										80,0
82,0										82,0

MLC250 S-3

ASME B30.5



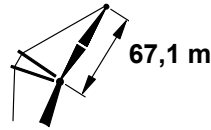
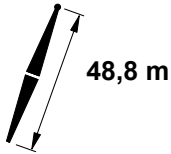
99 610 kg
+
36 290 kg



	80°			75°			70°			65°			
19,8													19,8
20,0													20,0
22,0													22,0
24,0													24,0
26,0													26,0
28,0													28,0
30,0													30,0
32,0													32,0
34,0													34,0
36,0	67,0	109,2	17 500										36,0
38,0	65,1	108,3	17 200										38,0
40,0	63,1	107,3	16 000										40,0
42,0	61,0	106,2	14 900										42,0
44,0	59,0	105,0	13 900										44,0
46,0	56,8	103,8	13 000	61,2	105,3	11 500							46,0
48,0	54,7	102,4	12 200	59,1	104,2	10 800							48,0
50,0	52,4	100,9	11 400	57,0	102,9	10 100							50,0
52,0	50,1	99,3	10 700	54,8	101,5	9 400							52,0
54,0	47,7	97,5	10 100	52,6	100,0	8 800	57,0	101,6	7 600				54,0
56,0	45,3	95,6	9 500	50,3	98,4	8 300	54,9	100,2	7 100				56,0
58,0	42,7	93,5	9 000	47,9	96,7	7 800	52,6	98,7	6 600				58,0
60,0	39,9	91,2	8 500	45,4	94,8	7 300	50,3	97,1	6 200				60,0
62,0	37,0	88,6	8 000	42,9	92,7	6 900	48,0	95,4	5 800	52,5	97,0	4 400	62,0
64,0	33,9	85,8	7 500	40,1	90,4	6 500	45,5	93,5	5 400	50,2	95,4	4 100	64,0
66,0	30,5	82,6	7 100	37,2	87,9	6 100	42,9	91,4	5 000	47,9	93,6	3 700	66,0
68,0	26,8	78,9	6 700	34,2	85,0	5 700	40,2	89,1	4 600	45,4	91,7	3 400	68,0
70,0	22,4	74,4	6 300	30,8	81,8	5 400	37,3	86,6	4 300	42,8	89,6	3 100	70,0
72,0	17,0	68,7	6 000	27,0	78,2	5 100	34,2	83,8	4 000	40,1	87,3	2 800	72,0
74,0	8,7	59,7	5 200	22,7	73,8	4 700	30,9	80,6	3 700	37,2	84,8	2 500	74,0
76,0				17,4	68,2	4 400	27,1	76,9	3 400				76,0
78,0				9,5	59,6	4 100	22,8	72,5	3 100				78,0
80,0							17,5	67,0	2 800				80,0
82,0							9,7	58,5	2 500				82,0

MLC250 S-3

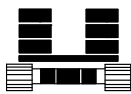
ASME B30.5



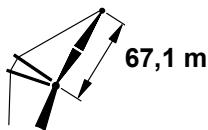
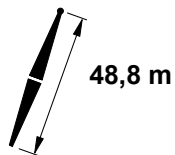
	88°			86°			83°			
m	m	m	kg	m	m	kg	m	m	kg	m
20,7	75,8	116,1	14 100							20,7
22,0	74,7	115,8	14 000							22,0
24,0	72,9	115,2	13 800							24,0
26,0	71,1	114,5	13 600	72,6	115,0	15 800				26,0
28,0	69,3	113,8	13 300	70,8	114,3	15 700				28,0
30,0	67,4	113,0	13 100	69,0	113,6	15 500				30,0
32,0	65,6	112,1	12 900	67,2	112,7	15 400	69,5	113,5	15 100	32,0
34,0	63,7	111,1	12 600	65,3	111,8	14 800	67,7	112,7	15 000	34,0
36,0	61,7	110,1	12 000	63,4	110,9	14 200	65,8	111,8	15 000	36,0
38,0	59,8	109,0	11 300	61,5	109,8	13 500	63,9	110,9	14 900	38,0
40,0	57,8	107,7	10 600	59,5	108,7	12 800	62,0	109,8	14 800	40,0
42,0	55,7	106,4	10 000	57,5	107,4	12 100	60,0	108,7	14 700	42,0
44,0	53,6	105,0	9 400	55,4	106,1	11 400	58,0	107,5	14 500	44,0
46,0	51,5	103,4	8 900	53,3	104,6	10 800	56,0	106,2	13 700	46,0
48,0	49,2	101,7	8 300	51,1	103,1	10 100	53,9	104,7	12 800	48,0
50,0	46,9	99,9	7 900	48,9	101,4	9 600	51,7	103,2	12 100	50,0
52,0	44,5	97,9	7 400	46,6	99,5	9 000	49,5	101,5	11 300	52,0
54,0	42,0	95,8	7 000	44,1	97,5	8 500	47,2	99,7	10 700	54,0
56,0	39,4	93,4	6 600	41,6	95,3	8 000	44,8	97,8	10 000	56,0
58,0	36,6	90,8	6 300	39,0	93,0	7 600	42,3	95,7	9 500	58,0
60,0	33,6	88,0	6 000	36,1	90,3	7 200	39,7	93,3	8 900	60,0
62,0	30,3	84,7	5 700	33,1	87,4	6 800	36,9	90,8	8 400	62,0
64,0	26,7	81,0	5 500	29,8	84,1	6 500	33,9	87,9	7 800	64,0
66,0	22,5	76,5	5 300	26,1	80,2	6 200	30,7	84,7	7 300	66,0
68,0	17,4	70,9	5 100	21,8	75,7	5 700	27,1	81,1	6 800	68,0
70,0	10,1	62,6	4 300	16,6	69,8	5 100	23,1	76,7	6 100	70,0
72,0				8,4	60,5	4 200	18,1	71,3	5 500	72,0
74,0							11,2	63,5	4 700	74,0
76,0										76,0
78,0										78,0
80,0										80,0

MLC250 S-3

ASME B30.5



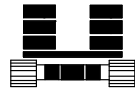
99 610 kg
+
36 290 kg



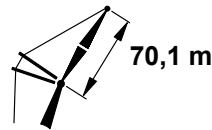
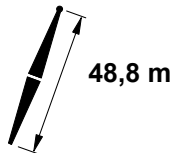
	80°			75°			70°			65°			
20,7													20,7
22,0													22,0
24,0													24,0
26,0													26,0
28,0													28,0
30,0													30,0
32,0													32,0
34,0													34,0
36,0													36,0
38,0	66,3	111,6	15 800										38,0
40,0	64,4	110,7	15 700										40,0
42,0	62,5	109,7	14 700										42,0
44,0	60,5	108,6	13 700										44,0
46,0	58,5	107,4	12 800	62,6	108,8	11 200							46,0
48,0	56,5	106,1	12 000	60,7	107,7	10 500							48,0
50,0	54,4	104,7	11 200	58,7	106,5	9 800							50,0
52,0	52,3	103,2	10 500	56,7	105,2	9 200							52,0
54,0	50,1	101,6	9 900	54,6	103,8	8 600							54,0
56,0	47,8	99,8	9 300	52,4	102,3	8 100	56,7	103,9	6 800				56,0
58,0	45,4	97,9	8 700	50,2	100,7	7 600	54,6	102,5	6 300				58,0
60,0	43,0	95,8	8 200	48,0	99,0	7 100	52,5	101,0	5 900				60,0
62,0	40,4	93,6	7 800	45,6	97,1	6 700	50,3	99,4	5 400				62,0
64,0	37,7	91,1	7 300	43,1	95,0	6 200	48,0	97,7	5 000	52,4	99,3	3 700	64,0
66,0	34,7	88,3	6 900	40,6	92,7	5 900	45,7	95,8	4 600	50,2	97,7	3 400	66,0
68,0	31,6	85,2	6 500	37,8	90,3	5 500	43,2	93,7	4 300	47,9	95,9	3 000	68,0
70,0	28,1	81,7	6 100	34,9	87,5	5 200	40,6	91,4	3 900	45,5	94,0	2 700	70,0
72,0	24,2	77,5	5 800	31,8	84,4	4 800	37,9	89,0	3 600	43,1	91,9	2 400	72,0
74,0	19,5	72,4	5 400	28,4	80,9	4 500	35,0	86,2	3 300				74,0
76,0	13,4	65,5	5 100	24,5	76,9	4 200	31,9	83,2	3 000				76,0
78,0				19,9	71,9	3 900	28,4	79,7	2 700				78,0
80,0				13,9	65,1	3 600	24,6	75,6	2 500				80,0

MLC250 S-3

ASME B30.5



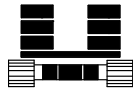
99 610 kg
+
36 290 kg



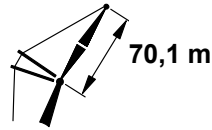
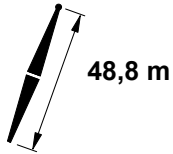
	88°			86°			83°			
	m	m	kg	m	m	kg	m	kg	m	
21,6	76,0	119,1	12 900							21,6
22,0	75,7	119,0	12 800							22,0
24,0	74,0	118,5	12 700							24,0
26,0	72,3	117,9	12 400	73,7	118,3	13 300				26,0
28,0	70,5	117,2	12 200	72,0	117,6	13 300				28,0
30,0	68,8	116,4	11 900	70,3	117,0	13 300				30,0
32,0	67,0	115,6	11 700	68,5	116,2	13 300	70,7	116,9	13 300	32,0
34,0	65,2	114,7	11 500	66,8	115,4	13 300	69,0	116,1	13 300	34,0
36,0	63,4	113,7	11 300	65,0	114,4	13 300	67,2	115,3	13 300	36,0
38,0	61,6	112,7	10 900	63,1	113,5	12 900	65,4	114,4	13 300	38,0
40,0	59,7	111,5	10 300	61,3	112,4	12 300	63,6	113,4	13 300	40,0
42,0	57,8	110,3	9 800	59,4	111,2	11 700	61,8	112,4	13 300	42,0
44,0	55,8	109,0	9 200	57,5	110,0	11 100	59,9	111,3	13 300	44,0
46,0	53,8	107,5	8 700	55,5	108,6	10 500	58,0	110,1	13 300	46,0
48,0	51,7	106,0	8 200	53,5	107,2	9 900	56,0	108,7	12 700	48,0
50,0	49,6	104,3	7 800	51,4	105,6	9 400	54,0	107,3	12 000	50,0
52,0	47,4	102,6	7 300	49,3	104,0	8 900	52,0	105,8	11 200	52,0
54,0	45,1	100,6	6 900	47,1	102,2	8 400	49,9	104,2	10 600	54,0
56,0	42,8	98,5	6 500	44,8	100,2	8 000	47,7	102,4	9 900	56,0
58,0	40,3	96,2	6 200	42,4	98,1	7 500	45,4	100,5	9 400	58,0
60,0	37,7	93,7	5 900	39,9	95,8	7 100	43,1	98,4	8 800	60,0
62,0	34,9	91,0	5 600	37,3	93,2	6 800	40,6	96,1	8 300	62,0
64,0	31,9	87,9	5 400	34,4	90,4	6 400	38,0	93,7	7 900	64,0
66,0	28,6	84,4	5 200	31,4	87,3	6 200	35,2	90,9	7 300	66,0
68,0	24,9	80,4	5 000	28,1	83,8	5 900	32,3	87,9	6 800	68,0
70,0	20,7	75,6	4 700	24,3	79,6	5 500	29,0	84,5	6 300	70,0
72,0	15,3	69,3	4 200	19,9	74,6	5 100	25,4	80,5	5 800	72,0
74,0	6,2	58,4	2 900	14,3	68,0	4 400	21,2	75,8	5 400	74,0
76,0							16,0	69,8	4 900	76,0
78,0							7,9	60,0	3 800	78,0
80,0										80,0
82,0										82,0
84,0										84,0

MLC250 S-3

ASME B30.5



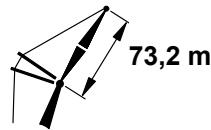
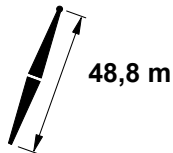
99 610 kg
+
36 290 kg



	80°			75°			70°			
	m	m	kg	m	m	kg	m	m	kg	
21,6										21,6
22,0										22,0
24,0										24,0
26,0										26,0
28,0										28,0
30,0										30,0
32,0										32,0
34,0										34,0
36,0										36,0
38,0	67,7	115,1	13 300							38,0
40,0	65,9	114,2	13 300							40,0
42,0	64,1	113,3	13 300							42,0
44,0	62,3	112,3	13 300							44,0
46,0	60,4	111,2	12 700							46,0
48,0	58,5	110,0	11 900	62,4	111,4	10 400				48,0
50,0	56,5	108,7	11 100	60,5	110,3	9 700				50,0
52,0	54,6	107,3	10 400	58,6	109,1	9 100				52,0
54,0	52,5	105,8	9 800	56,7	107,8	8 500				54,0
56,0	50,4	104,2	9 200	54,7	106,4	8 000				56,0
58,0	48,2	102,4	8 600	52,7	104,9	7 500	56,7	106,5	6 100	58,0
60,0	46,0	100,6	8 100	50,6	103,3	7 000	54,7	105,1	5 700	60,0
62,0	43,7	98,5	7 700	48,4	101,6	6 600	52,7	103,6	5 300	62,0
64,0	41,2	96,3	7 200	46,2	99,7	6 100	50,6	102,0	4 800	64,0
66,0	38,7	93,9	6 800	43,8	97,7	5 800	48,4	100,3	4 500	66,0
68,0	36,0	91,2	6 400	41,4	95,5	5 400	46,2	98,4	4 100	68,0
70,0	33,0	88,3	6 000	38,9	93,1	5 000	43,9	96,4	3 800	70,0
72,0	29,9	85,0	5 700	36,2	90,5	4 700	41,5	94,2	3 500	72,0
74,0	26,4	81,2	5 400	33,3	87,5	4 300	38,9	91,8	3 200	74,0
76,0	22,4	76,7	5 000	30,1	84,3	4 000	36,2	89,2	2 900	76,0
78,0	17,5	71,1	4 700	26,6	80,5	3 700	33,3	86,3	2 600	78,0
80,0	10,6	62,9	4 200	22,7	76,1	3 400				80,0
82,0				17,9	70,6	3 100				82,0
84,0				11,2	62,7	2 900				84,0

MLC250 S-3

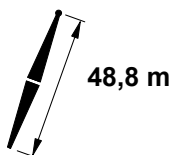

ASME B30.5



	88°			86°			83°			
m	m	m	kg	m	m	kg	m	kg	m	
22,6	75,8	122,0	11 700						22,6	
24,0	74,7	121,7	11 600						24,0	
26,0	73,0	121,1	11 500						26,0	
28,0	71,4	120,4	11 300	72,8	120,9	13 200			28,0	
30,0	69,7	119,7	11 100	71,1	120,2	13 100			30,0	
32,0	68,0	118,9	10 900	69,5	119,5	12 900			32,0	
34,0	66,3	118,0	10 700	67,8	118,7	12 800	69,9	119,4	12 700	
36,0	64,6	117,1	10 500	66,1	117,8	12 600	68,2	118,6	12 600	
38,0	62,8	116,1	10 300	64,3	116,9	12 200	66,5	117,8	12 500	
40,0	61,1	115,0	9 900	62,6	115,9	11 700	64,8	116,8	12 400	
42,0	59,3	113,9	9 400	60,8	114,8	11 200	63,1	115,9	12 300	
44,0	57,4	112,6	8 900	59,0	113,6	10 600	61,3	114,8	12 300	
46,0	55,5	111,3	8 400	57,1	112,3	10 100	59,5	113,6	12 200	
48,0	53,6	109,9	8 000	55,2	111,0	9 600	57,6	112,4	12 100	
50,0	51,6	108,3	7 500	53,3	109,5	9 100	55,7	111,1	11 700	
52,0	49,6	106,6	7 100	51,3	107,9	8 700	53,8	109,6	11 000	
54,0	47,5	104,9	6 800	49,3	106,3	8 200	51,9	108,1	10 400	
56,0	45,3	102,9	6 400	47,2	104,5	7 800	49,8	106,5	9 800	
58,0	43,0	100,9	6 000	45,0	102,5	7 400	47,7	104,7	9 200	
60,0	40,7	98,6	5 700	42,7	100,4	7 000	45,6	102,8	8 600	
62,0	38,2	96,1	5 400	40,3	98,1	6 600	43,3	100,7	8 100	
64,0	35,6	93,4	5 200	37,8	95,6	6 300	41,0	98,5	7 600	
66,0	32,8	90,5	5 000	35,2	92,9	6 000	38,5	96,0	7 100	
68,0	29,7	87,1	4 800	32,3	89,9	5 700	35,9	93,4	6 500	
70,0	26,3	83,3	4 500	29,2	86,5	5 300	33,1	90,4	6 000	
72,0	22,5	78,8	4 100	25,8	82,6	4 900	30,1	87,1	5 600	
74,0	17,9	73,3	3 700	21,9	78,0	4 500	26,8	83,4	5 200	
76,0	11,6	65,6	3 100	17,1	72,2	4 000	23,0	79,0	4 800	
78,0				10,3	63,8	3 100	18,5	73,7	4 400	
80,0							12,5	66,3	3 600	
82,0									82,0	
84,0									84,0	

MLC250 S-3

ASME B30.5



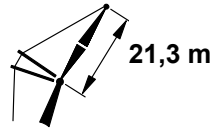
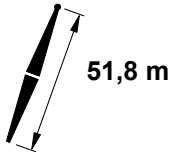
	80°			75°			70°			
22,6										22,6
24,0										24,0
26,0										26,0
28,0										28,0
30,0										30,0
32,0										32,0
34,0										34,0
36,0										36,0
38,0										38,0
40,0	67,0	117,6	13 300							40,0
42,0	65,3	116,7	13 300							42,0
44,0	63,5	115,7	13 300							44,0
46,0	61,7	114,7	12 500							46,0
48,0	59,9	113,5	11 600							48,0
50,0	58,1	112,3	10 900	61,9	113,8	9 500				50,0
52,0	56,2	111,0	10 200	60,1	112,6	8 800				52,0
54,0	54,3	109,6	9 600	58,2	111,4	8 300				54,0
56,0	52,4	108,1	9 000	56,4	110,1	7 700				56,0
58,0	50,4	106,5	8 400	54,5	108,7	7 200				58,0
60,0	48,3	104,7	7 900	52,5	107,2	6 800	56,4	108,8	5 300	60,0
62,0	46,1	102,9	7 500	50,5	105,6	6 300	54,5	107,4	4 900	62,0
64,0	43,9	100,9	7 000	48,4	103,9	5 900	52,5	105,9	4 500	64,0
66,0	41,6	98,7	6 600	46,3	102,0	5 500	50,5	104,3	4 100	66,0
68,0	39,2	96,3	6 200	44,1	100,0	5 100	48,5	102,6	3 800	68,0
70,0	36,6	93,7	5 800	41,8	97,8	4 700	46,3	100,7	3 400	70,0
72,0	33,8	90,8	5 500	39,3	95,5	4 400	44,1	98,7	3 100	72,0
74,0	30,9	87,6	5 200	36,8	92,9	4 000	41,8	96,6	2 800	74,0
76,0	27,7	84,0	4 800	34,0	90,0	3 700	39,4	94,2	2 500	76,0
78,0	24,0	79,8	4 500	31,1	86,9	3 400				78,0
80,0	19,8	74,8	4 300	27,9	83,3	3 100				80,0
82,0	14,3	68,1	4 000	24,3	79,2	2 800				82,0
84,0	4,3	55,5	2 900	20,1	74,2	2 600				84,0

MLC250 S-3

ASME B30.5



99 610 kg
+
36 290 kg



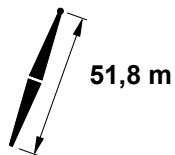
	88°			86°			83°			
	m	m	kg	m	m	kg	m	kg	m	
10,4	73,8	74,6	48 300 d						10,4	
11,0	72,0	74,4	47 600 d						11,0	
12,0	69,1	74,0	46 500 d						12,0	
14,0	63,2	73,1	44 300 b	68,5	73,8	52 600 d			14,0	
16,0	56,9	71,9	42 300 b	62,6	72,9	48 600 b	70,5	73,8	52 600 d	
18,0	50,1	70,4	39 200	56,3	71,7	45 000	64,7	73,0	49 100 b	
20,0	42,6	68,4	35 200	49,4	70,1	41 600	58,5	71,8	45 400 b	
22,0	33,6	65,7	32 000	41,8	68,1	37 700	51,9	70,4	40 700	
24,0	21,6	61,7	29 900	32,6	65,3	34 200	44,6	68,5	36 500	
26,0				20,1	61,1	31 400	36,1	66,1	32 900	
28,0							25,2	62,6	30 000	
30,0									30,0	
32,0									32,0	
34,0									34,0	
36,0									36,0	
38,0									38,0	
40,0									40,0	
42,0									42,0	
44,0									44,0	

MLC250 S-3

ASME B30.5



99 610 kg
+
36 290 kg




	80°			75°			70°			65°			
	m	m	kg	m	m	kg	m	m	kg	m	m	kg	m
10,4													10,4
11,0													11,0
12,0													12,0
14,0													14,0
16,0													16,0
18,0													18,0
20,0	66,7	72,8	43 800 c										20,0
22,0	60,6	71,8	38 900 b										22,0
24,0	54,2	70,5	34 800										24,0
26,0	47,1	68,8	31 500	61,9	71,0	29 000 b							26,0
28,0	39,1	66,6	28 700	55,5	69,7	26 400							28,0
30,0	29,3	63,5	26 200	48,6	68,1	24 200							30,0
32,0	13,9	58,2	24 100	40,8	66,0	22 200	56,5	68,5	20 400				32,0
34,0				31,5	63,2	20 600	49,7	67,0	18 800				34,0
36,0				18,1	58,6	19 000	42,0	64,9	17 400				36,0
38,0							33,0	62,2	16 200	50,2	65,3	14 700	38,0
40,0							20,6	58,1	15 100	42,7	63,3	13 700	40,0
42,0										33,8	60,7	12 800	42,0
44,0										21,8	56,7	11 900	44,0

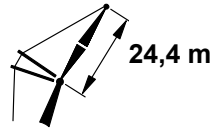
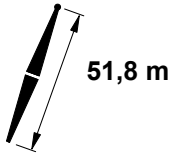
REFERENCE ONLY

MLC250 S-3

ASME B30.5



99 610 kg
+
36 290 kg



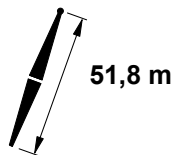
	88°			86°			83°			
m	m	m	kg	m	m	kg	m	m	kg	m
10,4	75,8	77,8	44 500 d							10,4
11,0	74,3	77,6	43 900 d							11,0
12,0	71,8	77,3	43 000 d							12,0
14,0	66,8	76,5	40 900 b	71,3	77,1	50 100 d				14,0
16,0	61,5	75,5	39 100 b	66,3	76,3	46 900 b				16,0
18,0	55,9	74,2	37 400	61,0	75,3	43 500	68,0	76,3	47 400 b	18,0
20,0	50,0	72,7	33 700	55,4	74,0	40 400	62,8	75,4	44 200 b	20,0
22,0	43,4	70,7	30 300	49,4	72,4	36 400	57,4	74,2	40 500	22,0
24,0	35,9	68,2	27 500	42,7	70,4	32 700	51,5	72,7	36 300	24,0
26,0	26,6	64,8	25 400	35,1	67,8	29 700	45,1	70,8	32 800	26,0
28,0	11,4	58,7	23 600	25,5	64,3	27 400	37,9	68,5	29 900	28,0
30,0				8,4	57,3	23 800	29,2	65,4	27 300	30,0
32,0							16,6	60,4	25 100	32,0
34,0										34,0
36,0										36,0
38,0										38,0
40,0										40,0
42,0										42,0
44,0										44,0
46,0										46,0
48,0										48,0

MLC250 S-3

ASME B30.5



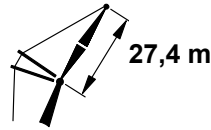
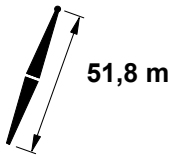
99 610 kg
+
36 290 kg



	80°			75°			70°			65°			
	m	m	kg	m	m	kg	m	m	kg	m	m	kg	m
10,4													10,4
11,0													11,0
12,0													12,0
14,0													14,0
16,0													16,0
18,0													18,0
20,0													20,0
22,0	64,6	75,3	38 600 b										22,0
24,0	59,3	74,2	34 600										24,0
26,0	53,6	72,8	31 200										26,0
28,0	47,4	71,1	28 500	60,4	73,4	26 100							28,0
30,0	40,5	68,9	26 100	54,7	72,0	23 900							30,0
32,0	32,4	66,1	24 000	48,7	70,4	22 000							32,0
34,0	21,7	62,1	22 100	41,9	68,4	20 300	55,6	70,8	18 500				34,0
36,0				34,1	65,7	18 900	49,6	69,3	17 200				36,0
38,0				24,2	62,0	17 500	43,0	67,3	16 000				38,0
40,0							35,4	64,7	14 900	50,1	67,6	13 400	40,0
42,0							25,9	61,2	13 900	43,5	65,7	12 500	42,0
44,0							9,6	54,6	12 900	36,0	63,2	11 700	44,0
46,0										26,7	59,8	11 000	46,0
48,0										11,7	53,7	10 200	48,0

MLC250 S-3

ASME B30.5



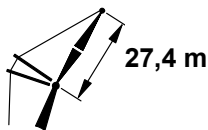
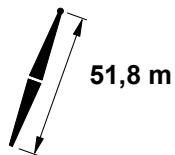
	88°			86°			83°			
m	m	m	kg	m	m	kg	m	m	kg	m
11,3	75,5	80,7	40 400 d							11,3
12,0	73,9	80,5	39 800 d							12,0
14,0	69,5	79,8	38 000 b	73,4	80,3	46 500 d				14,0
16,0	64,9	78,9	36 400 b	69,0	79,6	44 900 b				16,0
18,0	60,2	77,9	35 300	64,5	78,7	42 200	70,6	79,6	45 800 b	18,0
20,0	55,2	76,6	32 600	59,7	77,6	39 000	66,1	78,8	43 000 b	20,0
22,0	49,9	75,0	29 200	54,7	76,3	35 300	61,4	77,7	39 900	22,0
24,0	44,1	73,1	26 400	49,3	74,7	31 900	56,5	76,5	36 100	24,0
26,0	37,6	70,7	24 000	43,5	72,7	28 700	51,2	75,0	32 600	26,0
28,0	29,9	67,6	22 200	36,9	70,3	26 100	45,6	73,2	29 700	28,0
30,0	19,6	63,1	21 000	29,0	67,1	24 000	39,3	70,9	27 200	30,0
32,0				18,2	62,3	22 600	32,0	68,0	25 100	32,0
34,0							22,6	64,0	23 200	34,0
36,0										36,0
38,0										38,0
40,0										40,0
42,0										42,0
44,0										44,0
46,0										46,0
48,0										48,0
50,0										50,0

MLC250 S-3

ASME B30.5



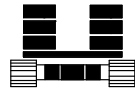
99 610 kg
+
36 290 kg



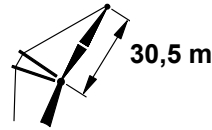
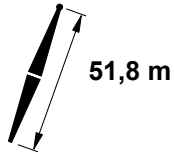
	80°			75°			70°			65°			
	m	m	kg	m	m	kg	m	m	kg	m	m	kg	m
11,3													11,3
12,0													12,0
14,0													14,0
16,0													16,0
18,0													18,0
20,0													20,0
22,0	67,6	78,6	38 400 b										22,0
24,0	63,0	77,7	34 400										24,0
26,0	58,2	76,5	31 100										26,0
28,0	53,1	75,1	28 300										28,0
30,0	47,6	73,4	25 900	59,2	75,7	23 700							30,0
32,0	41,5	71,3	23 900	54,1	74,4	21 800							32,0
34,0	34,6	68,7	22 100	48,7	72,7	20 200							34,0
36,0	26,1	65,1	20 500	42,8	70,7	18 700	54,9	73,2	17 000				36,0
38,0	13,1	59,3	19 000	36,1	68,2	17 400	49,5	71,6	15 800				38,0
40,0				28,0	64,9	16 200	43,7	69,6	14 700				40,0
42,0				16,6	59,8	15 200	37,1	67,2	13 800	49,9	69,9	12 400	42,0
44,0							29,3	64,0	12 900	44,2	68,0	11 600	44,0
46,0							18,7	59,4	12 000	37,7	65,6	10 800	46,0
48,0										30,0	62,5	10 200	48,0
50,0										19,7	58,1	9 500	50,0

MLC250 S-3

ASME B30.5



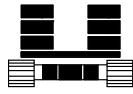
99 610 kg
+
36 290 kg



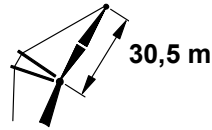
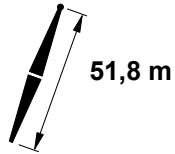
	88°			86°			83°			
m	m	m	kg	m	m	kg	m	m	kg	m
11,9	75,8	83,7	36 900 d							11,9
12,0	75,6	83,7	36 800 d							12,0
14,0	71,6	83,1	35 300 b							14,0
16,0	67,6	82,3	33 800 b	71,2	82,9	41 900 b				16,0
18,0	63,4	81,3	32 800	67,2	82,1	40 500				18,0
20,0	59,1	80,2	31 300	63,0	81,1	37 300	68,6	82,1	41 400	20,0
22,0	54,6	78,9	28 300	58,7	80,0	34 000	64,5	81,2	38 900	22,0
24,0	49,8	77,3	25 500	54,1	78,6	30 800	60,2	80,1	35 800	24,0
26,0	44,6	75,4	23 100	49,3	77,0	28 000	55,7	78,8	32 400	26,0
28,0	38,9	73,1	21 100	44,1	75,1	25 400	51,0	77,3	29 500	28,0
30,0	32,3	70,2	19 500	38,3	72,7	23 100	45,9	75,5	27 100	30,0
32,0	24,1	66,3	18 200	31,6	69,8	21 200	40,4	73,3	24 900	32,0
34,0	11,1	59,8	17 600	23,2	65,8	19 900	34,0	70,6	23 000	34,0
36,0				8,9	58,4	18 700	26,4	67,0	21 400	36,0
38,0							15,5	61,6	19 800	38,0
40,0										40,0
42,0										42,0
44,0										44,0
46,0										46,0
48,0										48,0
50,0										50,0
52,0										52,0
54,0										54,0

MLC250 S-3

ASME B30.5



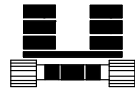
99 610 kg
+
36 290 kg



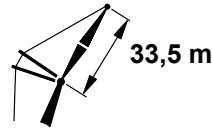
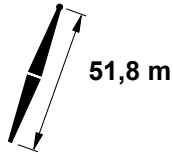
	80°			75°			70°			65°			
11,9													11,9
12,0													12,0
14,0													14,0
16,0													16,0
18,0													18,0
20,0													20,0
22,0													22,0
24,0	65,9	81,1	34 200										24,0
26,0	61,7	80,1	30 800										26,0
28,0	57,3	78,8	28 100										28,0
30,0	52,7	77,4	25 700	62,5	79,2	23 400							30,0
32,0	47,7	75,7	23 600	58,2	78,1	21 600							32,0
34,0	42,3	73,6	21 900	53,6	76,7	19 900							34,0
36,0	36,3	71,1	20 300	48,7	75,0	18 500							36,0
38,0	29,2	67,9	18 900	43,4	73,0	17 200	54,3	75,5	15 500				38,0
40,0	19,8	63,4	17 600	37,6	70,6	16 000	49,5	73,9	14 400				40,0
42,0				30,7	67,6	15 000	44,2	71,9	13 500				42,0
44,0				22,0	63,4	14 000	38,5	69,6	12 600	49,8	72,2	11 300	44,0
46,0				4,9	54,6	13 100	31,8	66,7	11 800	44,7	70,3	10 500	46,0
48,0							23,5	62,7	11 100	38,9	68,0	9 900	48,0
50,0							9,7	55,7	10 400	32,4	65,2	9 300	50,0
52,0										24,2	61,3	8 700	52,0
54,0										11,4	54,8	8 100	54,0

MLC250 S-3

ASME B30.5



99 610 kg
+
36 290 kg



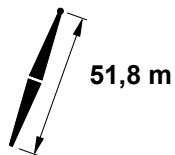
	88°			86°			83°			
m	m	m	kg	m	m	kg	m	m	kg	m
12,5	76,0	86,7	33 700 d							12,5
14,0	73,4	86,3	32 900 b							14,0
16,0	69,7	85,6	32 000 b	73,0	86,1	38 800 b				16,0
18,0	66,0	84,7	30 400	69,4	85,4	37 800				18,0
20,0	62,2	83,7	29 200	65,7	84,5	35 800	70,7	85,3	38 200	20,0
22,0	58,2	82,6	27 500	61,8	83,5	32 900	67,0	84,5	37 500	22,0
24,0	54,1	81,2	25 000	57,8	82,3	30 100	63,2	83,6	35 500	24,0
26,0	49,7	79,6	22 600	53,7	80,9	27 400	59,3	82,5	32 400	26,0
28,0	45,0	77,7	20 600	49,3	79,3	25 000	55,2	81,1	29 500	28,0
30,0	39,9	75,5	18 900	44,5	77,4	22 800	50,8	79,6	27 000	30,0
32,0	34,1	72,7	17 500	39,3	75,1	20 800	46,2	77,8	24 800	32,0
34,0	27,3	69,3	16 300	33,5	72,3	19 200	41,2	75,6	23 000	34,0
36,0	18,2	64,3	15 600	26,5	68,8	17 900	35,6	73,1	21 300	36,0
38,0				17,0	63,6	17 000	29,1	69,8	19 900	38,0
40,0							20,8	65,4	18 500	40,0
42,0										42,0
44,0										44,0
46,0										46,0
48,0										48,0
50,0										50,0
52,0										52,0
54,0										54,0
56,0										56,0

MLC250 S-3

ASME B30.5




99 610 kg
+
36 290 kg



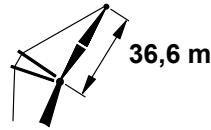
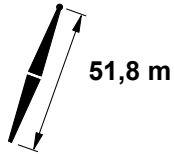
	80°			75°			70°			65°			
	m	m	kg	m	m	kg	m	m	kg	m	m	kg	m
12,5													12,5
14,0													14,0
16,0													16,0
18,0													18,0
20,0													20,0
22,0													22,0
24,0													24,0
26,0	64,5	83,5	30 800										26,0
28,0	60,6	82,4	28 000										28,0
30,0	56,6	81,2	25 600										30,0
32,0	52,3	79,7	23 600	61,4	81,6	21 500							32,0
34,0	47,8	78,0	21 800	57,4	80,4	19 800							34,0
36,0	43,0	76,0	20 200	53,2	79,0	18 400							36,0
38,0	37,6	73,6	18 800	48,7	77,3	17 100							38,0
40,0	31,5	70,6	17 600	44,0	75,4	16 000	53,8	77,8	14 400				40,0
42,0	23,9	66,7	16 500	38,7	73,0	14 900	49,4	76,2	13 400				42,0
44,0	12,6	60,4	15 400	32,8	70,2	14 000	44,7	74,3	12 600				44,0
46,0				25,6	66,5	13 100	39,5	72,0	11 800	49,8	74,5	10 500	46,0
48,0				15,6	61,0	12 300	33,7	69,2	11 100	45,1	72,6	9 800	48,0
50,0							26,8	65,7	10 400	39,9	70,4	9 200	50,0
52,0							17,4	60,6	9 800	34,2	67,7	8 700	52,0
54,0										27,4	64,2	8 100	54,0
56,0										18,3	59,3	7 600	56,0

MLC250 S-3

ASME B30.5



99 610 kg
+
36 290 kg



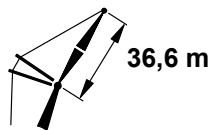
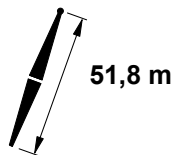
	88°			86°			83°			
	m	m	kg	m	m	kg	m	kg	m	
13,4	75,7	89,6	30 700 c							13,4
14,0	74,8	89,4	30 500 b							14,0
16,0	71,5	88,8	29 800 b							16,0
18,0	68,1	88,1	28 400	71,2	88,6	35 100				18,0
20,0	64,7	87,2	27 600	67,8	87,9	34 000				20,0
22,0	61,2	86,1	26 100	64,4	86,9	31 500	69,0	87,8	34 900	22,0
24,0	57,5	84,9	24 100	60,8	85,9	29 000	65,6	87,0	34 200	24,0
26,0	53,7	83,5	22 000	57,1	84,6	26 600	62,1	86,0	32 100	26,0
28,0	49,6	81,9	20 100	53,3	83,2	24 300	58,4	84,8	29 300	28,0
30,0	45,4	80,0	18 400	49,2	81,6	22 300	54,7	83,4	26 800	30,0
32,0	40,7	77,8	16 900	44,9	79,7	20 300	50,7	81,9	24 600	32,0
34,0	35,6	75,2	15 600	40,2	77,5	18 700	46,5	80,1	22 800	34,0
36,0	29,6	72,0	14 600	35,0	74,8	17 200	41,9	78,0	21 200	36,0
38,0	22,3	67,8	13 800	29,0	71,5	16 000	36,9	75,5	19 700	38,0
40,0	11,0	60,8	13 500	21,5	67,2	15 100	31,2	72,5	18 400	40,0
42,0				9,1	59,5	14 600	24,4	68,6	17 200	42,0
44,0							14,7	62,7	16 100	44,0
46,0										46,0
48,0										48,0
50,0										50,0
52,0										52,0
54,0										54,0
56,0										56,0
58,0										58,0
60,0										60,0

MLC250 S-3

ASME B30.5




99 610 kg
+
36 290 kg



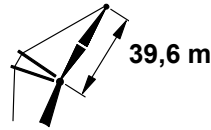
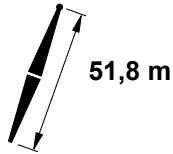
	80°			75°			70°			65°			
	m	m	kg	m	m	kg	m	m	kg	m	m	kg	m
13,4													13,4
14,0													14,0
16,0													16,0
18,0													18,0
20,0													20,0
22,0													22,0
24,0													24,0
26,0	66,7	86,9	30 500										26,0
28,0	63,3	85,9	27 800										28,0
30,0	59,7	84,8	25 400										30,0
32,0	56,0	83,5	23 300										32,0
34,0	52,1	82,0	21 600	60,4	84,0	19 600							34,0
36,0	47,9	80,3	20 000	56,7	82,7	18 100							36,0
38,0	43,5	78,3	18 600	52,8	81,3	16 900							38,0
40,0	38,7	76,0	17 400	48,8	79,6	15 700	57,3	81,5	14 100				40,0
42,0	33,3	73,1	16 300	44,4	77,7	14 700	53,4	80,1	13 100				42,0
44,0	26,9	69,6	15 200	39,7	75,4	13 800	49,4	78,5	12 300				44,0
46,0	18,5	64,7	14 300	34,4	72,7	12 900	45,1	76,6	11 500				46,0
48,0				28,3	69,3	12 100	40,4	74,4	10 800	49,7	76,8	9 500	48,0
50,0				20,5	64,8	11 400	35,2	71,7	10 200	45,4	74,9	8 900	50,0
52,0				6,2	55,9	10 700	29,2	68,5	9 600	40,8	72,8	8 400	52,0
54,0							21,8	64,2	9 000	35,6	70,2	7 900	54,0
56,0							9,8	56,8	8 400	29,7	67,0	7 400	56,0
58,0										22,4	62,8	7 000	58,0
60,0										11,2	55,9	6 500	60,0

MLC250 S-3

ASME B30.5



99 610 kg
+
36 290 kg



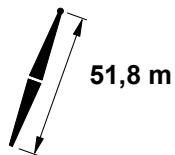
	88°			86°			83°			
m	m	m	kg	m	m	kg	m	m	kg	m
14,0	75,9	92,6	28 300 c							14,0
16,0	73,0	92,0	27 600 b							16,0
18,0	69,9	91,3	26 500	72,7	91,8	32 600				18,0
20,0	66,8	90,5	25 900	69,6	91,1	31 800				20,0
22,0	63,6	89,6	25 000	66,5	90,3	30 200	70,7	91,1	32 100	22,0
24,0	60,3	88,5	23 400	63,3	89,3	28 000	67,6	90,3	32 000	24,0
26,0	56,9	87,2	21 400	60,0	88,2	25 800	64,4	89,4	31 600	26,0
28,0	53,3	85,8	19 700	56,5	87,0	23 800	61,1	88,3	29 100	28,0
30,0	49,6	84,2	18 000	53,0	85,5	21 800	57,7	87,1	26 600	30,0
32,0	45,6	82,3	16 500	49,2	83,9	20 000	54,2	85,8	24 500	32,0
34,0	41,4	80,2	15 200	45,2	82,0	18 400	50,6	84,2	22 600	34,0
36,0	36,8	77,7	14 100	41,0	79,8	16 900	46,7	82,4	21 000	36,0
38,0	31,5	74,6	13 200	36,3	77,3	15 600	42,5	80,3	19 500	38,0
40,0	25,3	70,9	12 500	31,0	74,2	14 600	38,0	77,9	18 300	40,0
42,0	17,1	65,6	12 100	24,7	70,3	13 700	32,9	75,0	17 100	42,0
44,0				16,1	64,8	13 100	27,0	71,5	16 000	44,0
46,0							19,5	66,7	15 000	46,0
48,0										48,0
50,0										50,0
52,0										52,0
54,0										54,0
56,0										56,0
58,0										58,0
60,0										60,0
62,0										62,0

MLC250 S-3

ASME B30.5



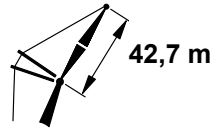
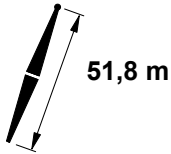
99 610 kg
+
36 290 kg



	80°			75°			70°			65°			
	m	m	kg	m	m	kg	m	m	kg	m	m	kg	m
14,0													14,0
16,0													16,0
18,0													18,0
20,0													20,0
22,0													22,0
24,0													24,0
26,0													26,0
28,0	65,5	89,3	27 600										28,0
30,0	62,2	88,3	25 200										30,0
32,0	58,9	87,1	23 200										32,0
34,0	55,4	85,8	21 400										34,0
36,0	51,8	84,3	19 900	59,6	86,3	17 900							36,0
38,0	48,0	82,6	18 500	56,1	85,1	16 700							38,0
40,0	43,9	80,6	17 200	52,6	83,6	15 500							40,0
42,0	39,6	78,3	16 100	48,8	81,9	14 500	56,7	83,8	12 900				42,0
44,0	34,7	75,6	15 100	44,8	80,0	13 600	53,1	82,4	12 100				44,0
46,0	29,1	72,4	14 200	40,5	77,8	12 800	49,4	80,8	11 300				46,0
48,0	22,3	68,1	13 300	35,7	75,2	12 000	45,4	78,9	10 600				48,0
50,0	12,3	61,4	12 500	30,3	72,0	11 300	41,1	76,7	10 000	49,6	79,1	8 700	50,0
52,0				23,8	68,0	10 600	36,4	74,2	9 400	45,7	77,3	8 200	52,0
54,0				14,8	62,1	10 000	31,2	71,1	8 900	41,5	75,1	7 700	54,0
56,0							24,9	67,3	8 300	36,8	72,6	7 200	56,0
58,0							16,5	61,8	7 800	31,6	69,6	6 800	58,0
60,0										25,4	65,8	6 400	60,0
62,0										17,3	60,5	6 000	62,0

MLC250 S-3

ASME B30.5



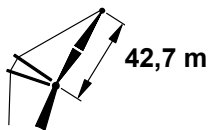
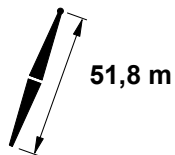
	88°			86°			83°			
m	m	m	kg	m	m	kg	m	kg	m	
14,9	75,7	95,5	26 100 b						14,9	
16,0	74,2	95,2	25 600 b						16,0	
18,0	71,4	94,6	24 700	74,0	95,0	30 100			18,0	
20,0	68,5	93,8	23 900	71,1	94,4	29 700			20,0	
22,0	65,6	93,0	23 500	68,3	93,6	28 700			22,0	
24,0	62,6	92,0	22 400	65,3	92,7	26 800	69,3	93,6	29 400	
26,0	59,5	90,8	20 700	62,3	91,7	24 900	66,3	92,8	29 300	
28,0	56,3	89,6	19 100	59,2	90,6	23 000	63,4	91,8	28 500	
30,0	53,0	88,1	17 600	56,0	89,3	21 200	60,3	90,7	26 400	
32,0	49,6	86,5	16 100	52,7	87,8	19 600	57,1	89,5	24 300	
34,0	45,9	84,6	14 900	49,2	86,2	18 000	53,9	88,1	22 400	
36,0	42,0	82,5	13 700	45,5	84,3	16 700	50,4	86,5	20 800	
38,0	37,7	80,1	12 700	41,6	82,2	15 300	46,8	84,7	19 300	
40,0	33,0	77,2	11 900	37,3	79,7	14 200	43,0	82,7	18 100	
42,0	27,6	73,7	11 300	32,6	76,8	13 300	38,8	80,3	16 900	
44,0	21,0	69,2	10 800	27,1	73,2	12 500	34,3	77,6	15 800	
46,0	10,9	61,9	10 600	20,2	68,5	11 900	29,1	74,2	14 900	
48,0				9,3	60,6	11 400	22,8	70,0	14 000	
50,0							14,1	63,9	13 200	
52,0									52,0	
54,0									54,0	
56,0									56,0	
58,0									58,0	
60,0									60,0	
62,0									62,0	
64,0									64,0	
66,0									66,0	

MLC250 S-3

ASME B30.5



99 610 kg
+
36 290 kg



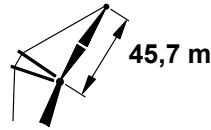
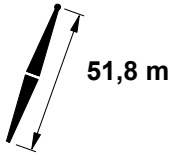
	80°			75°			70°			65°			
14,9													14,9
16,0													16,0
18,0													18,0
20,0													20,0
22,0													22,0
24,0													24,0
26,0													26,0
28,0	67,3	92,6	27 300										28,0
30,0	64,4	91,7	25 000										30,0
32,0	61,4	90,7	22 900										32,0
34,0	58,2	89,5	21 200										34,0
36,0	55,0	88,1	19 600	62,0	89,8	17 700							36,0
38,0	51,6	86,6	18 200	58,9	88,7	16 400							38,0
40,0	48,1	84,9	17 000	55,6	87,4	15 300							40,0
42,0	44,3	82,9	15 900	52,3	85,9	14 300							42,0
44,0	40,3	80,7	14 900	48,8	84,2	13 300	56,1	86,2	11 800				44,0
46,0	35,9	78,1	14 000	45,1	82,3	12 500	52,8	84,7	11 100				46,0
48,0	30,9	75,0	13 200	41,1	80,1	11 700	49,3	83,1	10 400				48,0
50,0	25,1	71,2	12 400	36,8	77,6	11 000	45,7	81,2	9 700				50,0
52,0	17,6	65,9	11 700	32,0	74,6	10 400	41,7	79,1	9 100	49,6	81,4	7 900	52,0
54,0				26,4	71,0	9 800	37,5	76,6	8 600	45,9	79,6	7 400	54,0
56,0				19,3	66,1	9 200	32,7	73,7	8 100	42,0	77,4	7 000	56,0
58,0				7,0	57,2	8 700	27,3	70,2	7 600	37,8	75,0	6 500	58,0
60,0							20,5	65,5	7 200	33,1	72,1	6 100	60,0
62,0							9,9	57,9	6 700	27,7	68,7	5 800	62,0
64,0										21,1	64,2	5 400	64,0
66,0										11,1	57,0	5 000	66,0

MLC250 S-3

ASME B30.5



99 610 kg
+
36 290 kg



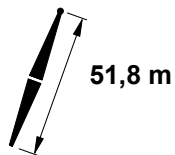
	88°			86°			83°			
m	m	m	kg	m	m	kg	m	kg	m	
15,5	75,9	98,5	24 000 b						15,5	
16,0	75,3	98,4	23 900 b						16,0	
18,0	72,7	97,8	23 300						18,0	
20,0	70,0	97,1	22 400	72,4	97,6	26 700			20,0	
22,0	67,3	96,3	22 000	69,8	96,9	26 700			22,0	
24,0	64,6	95,4	21 300	67,1	96,1	25 700	70,7	96,9	26 700	
26,0	61,8	94,3	20 300	64,3	95,2	24 100	68,0	96,1	26 700	
28,0	58,9	93,2	18 700	61,5	94,1	22 500	65,3	95,2	26 700	
30,0	55,9	91,9	17 300	58,6	92,9	20 800	62,5	94,2	26 000	
32,0	52,8	90,4	16 000	55,6	91,6	19 300	59,6	93,1	24 200	
34,0	49,5	88,8	14 700	52,4	90,1	17 800	56,6	91,8	22 300	
36,0	46,1	86,9	13 600	49,2	88,5	16 500	53,5	90,4	20 700	
38,0	42,5	84,8	12 600	45,8	86,6	15 300	50,3	88,8	19 300	
40,0	38,6	82,5	11 700	42,1	84,5	14 200	47,0	87,0	18 000	
42,0	34,3	79,7	11 000	38,2	82,1	13 100	43,4	85,0	16 800	
44,0	29,5	76,4	10 400	33,9	79,3	12 300	39,6	82,7	15 800	
46,0	23,8	72,4	9 900	29,0	76,0	11 500	35,4	80,0	14 800	
48,0	16,3	66,7	9 600	23,2	71,8	11 000	30,8	76,9	13 900	
50,0				15,4	65,9	10 600	25,4	73,1	13 000	
52,0							18,5	68,0	12 300	
54,0									54,0	
56,0									56,0	
58,0									58,0	
60,0									60,0	
62,0									62,0	
64,0									64,0	
66,0									66,0	
68,0									68,0	

MLC250 S-3

ASME B30.5




99 610 kg
+
36 290 kg



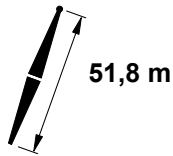
	80°			75°			70°			65°			
15,5													15,5
16,0													16,0
18,0													18,0
20,0													20,0
22,0													22,0
24,0													24,0
26,0													26,0
28,0													28,0
30,0	66,2	95,1	24 900										30,0
32,0	63,4	94,1	22 800										32,0
34,0	60,6	93,0	21 100										34,0
36,0	57,6	91,8	19 500										36,0
38,0	54,6	90,4	18 100	61,2	92,2	16 300							38,0
40,0	51,4	88,9	16 900	58,2	91,0	15 200							40,0
42,0	48,1	87,2	15 800	55,2	89,7	14 200							42,0
44,0	44,6	85,3	14 800	52,1	88,2	13 300							44,0
46,0	40,9	83,1	13 900	48,8	86,5	12 400	55,7	88,5	11 000				46,0
48,0	36,9	80,5	13 100	45,4	84,6	11 700	52,6	87,0	10 300				48,0
50,0	32,4	77,6	12 300	41,7	82,5	11 000	49,3	85,4	9 600				50,0
52,0	27,3	74,0	11 600	37,7	80,0	10 300	45,9	83,5	9 100				52,0
54,0	21,1	69,5	11 000	33,4	77,2	9 700	42,2	81,4	8 500	49,6	83,7	7 300	54,0
56,0	12,0	62,5	10 300	28,4	73,8	9 200	38,3	79,0	8 000	46,2	81,9	6 900	56,0
58,0				22,5	69,5	8 700	34,0	76,2	7 600	42,5	79,8	6 500	58,0
60,0				14,3	63,3	8 200	29,2	72,9	7 100	38,6	77,4	6 100	60,0
62,0							23,4	68,8	6 700	34,4	74,7	5 700	62,0
64,0							15,8	63,0	6 300	29,6	71,4	5 300	64,0
66,0										23,9	67,3	5 000	66,0
68,0										16,5	61,8	4 700	68,0

MLC250 S-3

ASME B30.5



99 610 kg
+
36 290 kg



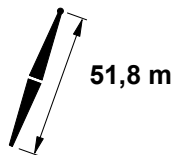
	88°			86°			83°			
m	m	m	kg	m	m	kg	m	kg	m	
16,5	75,7	101,4	22 000 b						16,5	
18,0	73,8	101,0	21 700						18,0	
20,0	71,3	100,3	21 100	73,6	100,8	25 300			20,0	
22,0	68,8	99,6	20 500	71,1	100,1	25 000			22,0	
24,0	66,3	98,7	20 000	68,6	99,4	24 300			24,0	
26,0	63,7	97,8	19 400	66,0	98,5	23 000	69,5	99,4	24 600	26,0
28,0	61,0	96,7	18 100	63,4	97,6	21 600	66,9	98,6	24 600	28,0
30,0	58,3	95,5	16 800	60,7	96,5	20 200	64,3	97,6	24 500	30,0
32,0	55,4	94,2	15 500	58,0	95,3	18 700	61,7	96,6	23 800	32,0
34,0	52,5	92,7	14 400	55,2	93,9	17 400	59,0	95,4	22 100	34,0
36,0	49,5	91,1	13 300	52,2	92,4	16 200	56,2	94,1	20 500	36,0
38,0	46,3	89,2	12 300	49,2	90,8	15 000	53,3	92,7	19 100	38,0
40,0	42,9	87,2	11 500	46,0	88,9	13 900	50,3	91,1	17 800	40,0
42,0	39,3	84,8	10 700	42,6	86,8	13 000	47,1	89,3	16 600	42,0
44,0	35,4	82,2	10 000	38,9	84,5	12 000	43,8	87,3	15 600	44,0
46,0	31,1	79,1	9 500	35,0	81,8	11 200	40,2	85,0	14 600	46,0
48,0	26,1	75,3	9 000	30,6	78,6	10 600	36,4	82,5	13 800	48,0
50,0	19,9	70,5	8 700	25,5	74,8	10 000	32,2	79,5	12 900	50,0
52,0	10,8	63,0	8 600	19,2	69,8	9 600	27,4	75,9	12 100	52,0
54,0				9,4	61,7	9 200	21,6	71,4	11 400	54,0
56,0							13,7	65,0	10 900	56,0
58,0										58,0
60,0										60,0
62,0										62,0
64,0										64,0
66,0										66,0
68,0										68,0
70,0										70,0
72,0										72,0

MLC250 S-3

ASME B30.5



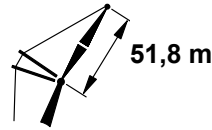
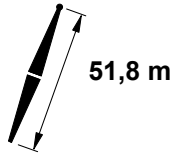
99 610 kg
+
36 290 kg



	80°			75°			70°			65°			
16,5													16,5
18,0													18,0
20,0													20,0
22,0													22,0
24,0													24,0
26,0													26,0
28,0													28,0
30,0	67,8	98,4	24 600										30,0
32,0	65,2	97,5	22 600										32,0
34,0	62,6	96,5	20 800										34,0
36,0	59,9	95,4	19 300										36,0
38,0	57,1	94,1	17 900										38,0
40,0	54,3	92,8	16 700	60,4	94,6	14 900							40,0
42,0	51,3	91,2	15 600	57,7	93,4	13 900							42,0
44,0	48,2	89,5	14 600	54,8	92,0	13 000							44,0
46,0	44,9	87,6	13 700	51,9	90,5	12 200							46,0
48,0	41,5	85,4	12 900	48,8	88,8	11 400	55,3	90,8	10 000				48,0
50,0	37,7	82,9	12 100	45,6	86,9	10 700	52,3	89,3	9 400				50,0
52,0	33,7	80,1	11 400	42,2	84,8	10 100	49,3	87,7	8 800				52,0
54,0	29,1	76,8	10 800	38,5	82,4	9 500	46,1	85,8	8 300	52,6	87,7	7 100	54,0
56,0	23,7	72,7	10 200	34,5	79,7	9 000	42,7	83,7	7 800	49,5	86,0	6 600	56,0
58,0	16,8	67,1	9 600	30,1	76,5	8 500	39,1	81,4	7 300	46,3	84,2	6 200	58,0
60,0				24,9	72,5	8 000	35,1	78,7	6 900	43,0	82,1	5 800	60,0
62,0				18,4	67,4	7 500	30,8	75,6	6 500	39,4	79,8	5 400	62,0
64,0				7,5	58,3	7 100	25,7	71,8	6 100	35,4	77,1	5 000	64,0
66,0							19,5	66,8	5 700	31,1	74,0	4 700	66,0
68,0							9,9	58,9	5 400	26,1	70,3	4 300	68,0
70,0										20,0	65,5	4 000	70,0
72,0										10,9	58,0	3 700	72,0

MLC250 S-3

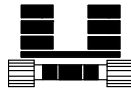
ASME B30.5



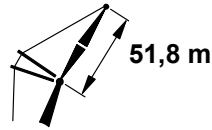
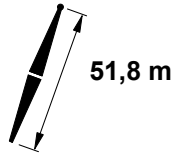
	88°			86°			83°			
m	m	m	kg	m	m	kg	m	kg	m	
17,1	75,9	104,4	20 300 b						17,1	
18,0	74,8	104,2	20 200						18,0	
20,0	72,5	103,5	19 700						20,0	
22,0	70,1	102,9	19 100	72,2	103,4	23 100			22,0	
24,0	67,8	102,1	18 600	69,9	102,7	22 800			24,0	
26,0	65,3	101,2	18 200	67,5	101,9	22 000	70,7	102,6	22 600	26,0
28,0	62,9	100,2	17 500	65,1	101,0	20 700	68,4	101,9	22 600	28,0
30,0	60,3	99,1	16 300	62,6	100,0	19 500	65,9	101,0	22 600	30,0
32,0	57,8	97,9	15 100	60,1	98,9	18 200	63,5	100,0	22 400	32,0
34,0	55,1	96,5	14 000	57,5	97,6	17 000	61,0	99,0	21 700	34,0
36,0	52,3	95,0	13 100	54,8	96,3	15 800	58,4	97,8	20 300	36,0
38,0	49,5	93,4	12 100	52,0	94,8	14 700	55,8	96,5	18 900	38,0
40,0	46,5	91,5	11 300	49,2	93,1	13 700	53,0	95,0	17 600	40,0
42,0	43,3	89,5	10 500	46,2	91,2	12 800	50,2	93,4	16 500	42,0
44,0	39,9	87,2	9 800	43,0	89,2	11 900	47,2	91,6	15 400	44,0
46,0	36,3	84,6	9 200	39,6	86,9	11 100	44,1	89,6	14 500	46,0
48,0	32,4	81,7	8 700	36,0	84,2	10 400	40,8	87,4	13 600	48,0
50,0	27,9	78,1	8 300	31,9	81,2	9 800	37,3	84,9	12 800	50,0
52,0	22,6	73,8	8 000	27,4	77,6	9 300	33,4	82,0	12 000	52,0
54,0	15,7	67,9	7 800	22,0	73,2	8 900	29,1	78,7	11 200	54,0
56,0				14,9	67,1	8 600	24,0	74,6	10 600	56,0
58,0							17,7	69,2	10 100	58,0
60,0							7,0	59,7	8 900	60,0
62,0										62,0
64,0										64,0
66,0										66,0
68,0										68,0
70,0										70,0
72,0										72,0
74,0										74,0

MLC250 S-3

ASME B30.5



99 610 kg
+
36 290 kg



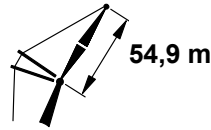
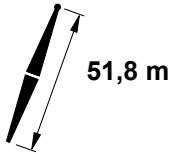
	80°			75°			70°			65°			
	m	m	kg	m	m	kg	m	m	kg	m	m	kg	m
17,1													17,1
18,0													18,0
20,0													20,0
22,0													22,0
24,0													24,0
26,0													26,0
28,0													28,0
30,0													30,0
32,0	66,8	100,9	22 400										32,0
34,0	64,3	99,9	20 700										34,0
36,0	61,8	98,9	19 100										36,0
38,0	59,3	97,8	17 700										38,0
40,0	56,7	96,5	16 500	62,3	98,1	14 700							40,0
42,0	54,0	95,1	15 400	59,8	97,0	13 700							42,0
44,0	51,2	93,5	14 400	57,2	95,7	12 800							44,0
46,0	48,2	91,8	13 500	54,5	94,3	12 000							46,0
48,0	45,2	89,9	12 700	51,7	92,8	11 200	57,6	94,5	9 800				48,0
50,0	41,9	87,7	12 000	48,8	91,1	10 600	54,9	93,1	9 200				50,0
52,0	38,5	85,3	11 300	45,8	89,2	9 900	52,1	91,6	8 600				52,0
54,0	34,7	82,6	10 600	42,6	87,2	9 300	49,3	90,0	8 100				54,0
56,0	30,6	79,4	10 000	39,2	84,8	8 800	46,3	88,1	7 600	52,4	90,0	6 400	56,0
58,0	25,9	75,6	9 500	35,5	82,2	8 300	43,1	86,1	7 100	49,5	88,3	5 900	58,0
60,0	20,1	70,8	8 900	31,5	79,1	7 800	39,7	83,8	6 700	46,5	86,5	5 500	60,0
62,0	11,8	63,6	8 400	26,9	75,4	7 400	36,1	81,1	6 300	43,3	84,4	5 100	62,0
64,0				21,4	70,9	7 000	32,1	78,1	5 900	40,0	82,2	4 700	64,0
66,0				13,9	64,4	6 500	27,6	74,6	5 600	36,4	79,6	4 400	66,0
68,0							22,2	70,2	5 200	32,4	76,6	4 100	68,0
70,0							15,2	64,1	4 900	28,0	73,1	3 800	70,0
72,0										22,7	68,8	3 500	72,0
74,0										15,8	62,9	3 200	74,0

MLC250 S-3

ASME B30.5




99 610 kg
+
36 290 kg



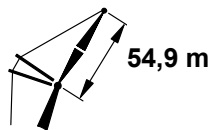
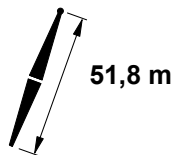
	88°			86°			83°			
m	m	m	kg	m	m	kg	m	kg	m	
17,7	76,0	107,4	18 700						17,7	
18,0	75,6	107,3	18 700						18,0	
20,0	73,5	106,7	18 300						20,0	
22,0	71,3	106,1	17 900	73,3	106,6	21 300			22,0	
24,0	69,1	105,4	17 500	71,1	105,9	21 100			24,0	
26,0	66,8	104,5	17 000	68,8	105,2	20 800			26,0	
28,0	64,5	103,6	16 600	66,6	104,3	19 800	69,6	105,1	28,0	
30,0	62,1	102,6	15 700	64,3	103,4	18 700	67,4	104,3	30,0	
32,0	59,7	101,4	14 600	61,9	102,4	17 600	65,1	103,4	32,0	
34,0	57,3	100,2	13 600	59,5	101,2	16 500	62,7	102,4	34,0	
36,0	54,8	98,8	12 700	57,0	100,0	15 400	60,4	101,3	36,0	
38,0	52,1	97,3	11 800	54,5	98,6	14 400	57,9	100,1	38,0	
40,0	49,4	95,7	11 100	51,9	97,1	13 400	55,4	98,8	40,0	
42,0	46,6	93,8	10 300	49,2	95,4	12 500	52,8	97,3	42,0	
44,0	43,6	91,8	9 600	46,3	93,5	11 700	50,1	95,7	44,0	
46,0	40,5	89,6	9 000	43,3	91,5	11 000	47,3	93,9	46,0	
48,0	37,1	87,1	8 500	40,2	89,2	10 300	44,4	91,9	48,0	
50,0	33,5	84,2	8 000	36,8	86,7	9 600	41,3	89,8	50,0	
52,0	29,4	80,9	7 600	33,1	83,8	9 100	38,0	87,3	52,0	
54,0	24,8	76,9	7 300	29,0	80,4	8 600	34,4	84,5	54,0	
56,0	19,1	71,8	7 100	24,3	76,3	8 200	30,5	81,3	56,0	
58,0	10,7	64,1	7 000	18,4	71,1	7 900	26,0	77,5	58,0	
60,0				9,5	62,8	7 400	20,6	72,8	60,0	
62,0							13,3	66,1	62,0	
64,0									64,0	
66,0									66,0	
68,0									68,0	
70,0									70,0	
72,0									72,0	
74,0									74,0	
76,0									76,0	

MLC250 S-3

ASME B30.5



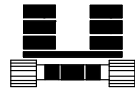

99 610 kg
+
36 290 kg



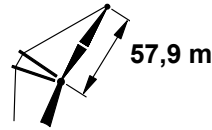
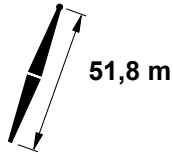
	80°			75°			70°			65°			
	m	m	kg	m	m	kg	m	kg	m	kg	m	m	
17,7													17,7
18,0													18,0
20,0													20,0
22,0													22,0
24,0													24,0
26,0													26,0
28,0													28,0
30,0													30,0
32,0													32,0
34,0	65,9	103,3	20 400										34,0
36,0	63,5	102,3	18 900										36,0
38,0	61,2	101,3	17 500										38,0
40,0	58,7	100,1	16 300										40,0
42,0	56,3	98,8	15 200	61,6	100,5	13 500							42,0
44,0	53,7	97,4	14 200	59,2	99,3	12 600							44,0
46,0	51,0	95,8	13 300	56,8	98,0	11 700							46,0
48,0	48,3	94,1	12 500	54,2	96,6	11 000							48,0
50,0	45,4	92,2	11 700	51,6	95,1	10 300	57,1	96,8	8 900				50,0
52,0	42,4	90,1	11 000	48,8	93,4	9 700	54,6	95,4	8 300				52,0
54,0	39,1	87,7	10 400	46,0	91,6	9 100	52,0	93,9	7 800				54,0
56,0	35,7	85,1	9 800	43,0	89,5	8 600	49,3	92,3	7 300				56,0
58,0	31,9	82,0	9 300	39,8	87,2	8 100	46,4	90,4	6 900	52,2	92,3	5 500	58,0
60,0	27,6	78,5	8 800	36,4	84,6	7 600	43,4	88,4	6 400	49,5	90,6	5 100	60,0
62,0	22,6	74,1	8 300	32,7	81,6	7 200	40,3	86,1	6 000	46,6	88,8	4 700	62,0
64,0	16,2	68,3	7 800	28,5	78,2	6 700	36,9	83,6	5 700	43,7	86,8	4 400	64,0
66,0				23,7	74,0	6 300	33,2	80,7	5 300	40,5	84,5	4 000	66,0
68,0				17,6	68,6	6 000	29,1	77,3	5 000	37,2	82,0	3 700	68,0
70,0				7,9	59,5	5 600	24,4	73,3	4 600	33,5	79,1	3 400	70,0
72,0							18,6	68,1	4 300	29,5	75,8	3 100	72,0
74,0							9,9	60,0	4 000	24,8	71,9	2 800	74,0
76,0										19,2	66,8	2 600	76,0

MLC250 S-3

ASME B30.5



99 610 kg
+
36 290 kg



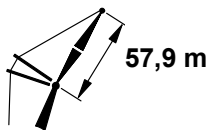
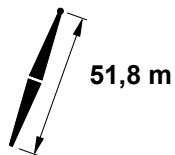
	88°			86°			83°			
	m	m	kg	m	m	kg	m	kg	m	
18,6	75,8	110,3	17 200							18,6
20,0	74,4	109,9	17 000							20,0
22,0	72,3	109,3	16 700							22,0
24,0	70,2	108,6	16 300	72,1	109,1	19 500				24,0
26,0	68,1	107,8	15 900	70,0	108,4	19 300				26,0
28,0	65,9	107,0	15 600	67,9	107,6	18 800	70,7	108,4	19 000	28,0
30,0	63,7	106,0	15 100	65,7	106,8	17 900	68,6	107,6	19 000	30,0
32,0	61,5	105,0	14 200	63,5	105,8	16 900	66,5	106,8	18 900	32,0
34,0	59,2	103,8	13 200	61,3	104,7	15 900	64,3	105,8	18 800	34,0
36,0	56,9	102,5	12 400	59,0	103,6	15 000	62,1	104,8	18 700	36,0
38,0	54,5	101,2	11 500	56,6	102,3	14 000	59,8	103,7	18 000	38,0
40,0	52,0	99,6	10 800	54,2	100,9	13 100	57,5	102,5	17 000	40,0
42,0	49,4	98,0	10 100	51,7	99,4	12 300	55,1	101,1	16 100	42,0
44,0	46,7	96,2	9 500	49,1	97,7	11 500	52,6	99,6	15 100	44,0
46,0	43,9	94,1	8 800	46,5	95,8	10 800	50,1	98,0	14 200	46,0
48,0	41,0	91,9	8 300	43,6	93,8	10 100	47,4	96,2	13 300	48,0
50,0	37,8	89,5	7 800	40,7	91,6	9 500	44,6	94,3	12 500	50,0
52,0	34,4	86,7	7 400	37,5	89,1	8 900	41,7	92,1	11 700	52,0
54,0	30,7	83,5	7 100	34,1	86,3	8 400	38,6	89,7	11 000	54,0
56,0	26,5	79,8	6 700	30,3	83,1	8 000	35,3	87,0	10 400	56,0
58,0	21,6	75,2	6 500	26,1	79,3	7 600	31,7	83,9	9 800	58,0
60,0	15,2	69,1	6 400	21,1	74,6	7 300	27,7	80,4	9 300	60,0
62,0				14,5	68,2	7 100	23,0	76,1	8 800	62,0
64,0							17,1	70,5	8 400	64,0
66,0							7,4	60,9	7 000	66,0
68,0										68,0
70,0										70,0
72,0										72,0
74,0										74,0
76,0										76,0

MLC250 S-3

ASME B30.5



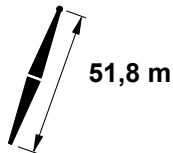
99 610 kg
+
36 290 kg



	80°			75°			70°			65°			
	m	m	kg	m	m	kg	m	m	kg	m	m	kg	m
18,6													18,6
20,0													20,0
22,0													22,0
24,0													24,0
26,0													26,0
28,0													28,0
30,0													30,0
32,0													32,0
34,0	67,2	106,6	19 800										34,0
36,0	65,0	105,7	18 800										36,0
38,0	62,8	104,7	17 400										38,0
40,0	60,6	103,6	16 200										40,0
42,0	58,3	102,4	15 100										42,0
44,0	55,9	101,1	14 100	61,0	102,8	12 400							44,0
46,0	53,5	99,7	13 200	58,7	101,7	11 600							46,0
48,0	50,9	98,1	12 400	56,4	100,4	10 900							48,0
50,0	48,3	96,4	11 600	53,9	99,0	10 200							50,0
52,0	45,6	94,5	11 000	51,4	97,4	9 600	56,7	99,1	8 200				52,0
54,0	42,7	92,4	10 300	48,9	95,7	9 000	54,3	97,8	7 700				54,0
56,0	39,7	90,1	9 700	46,2	93,9	8 500	51,8	96,2	7 200				56,0
58,0	36,5	87,5	9 200	43,3	91,8	8 000	49,2	94,6	6 800				58,0
60,0	33,0	84,6	8 700	40,3	89,5	7 500	46,6	92,7	6 300	52,0	94,6	4 900	60,0
62,0	29,1	81,2	8 200	37,1	87,0	7 100	43,7	90,7	6 000	49,4	92,9	4 600	62,0
64,0	24,6	77,2	7 700	33,7	84,2	6 700	40,8	88,5	5 600	46,8	91,1	4 200	64,0
66,0	19,3	72,1	7 300	29,9	80,9	6 300	37,6	86,0	5 200	44,0	89,1	3 900	66,0
68,0	11,6	64,7	6 900	25,6	77,0	5 900	34,2	83,2	4 800	41,0	86,9	3 600	68,0
70,0				20,4	72,2	5 600	30,5	80,0	4 500	37,9	84,4	3 300	70,0
72,0				13,5	65,5	5 200	26,3	76,2	4 200	34,5	81,6	3 000	72,0
74,0							21,3	71,6	3 900	30,8	78,5	2 700	74,0
76,0							14,7	65,3	3 600	26,6	74,8	2 400	76,0

MLC250 S-3

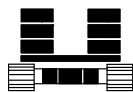
ASME B30.5



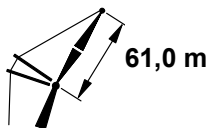
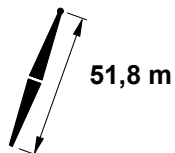
	88°			86°			83°			
m	m	m	kg	m	m	kg	m	kg	m	
19,2	75,9	113,3	15 800						19,2	
20,0	75,2	113,1	15 700						20,0	
22,0	73,2	112,5	15 500						22,0	
24,0	71,2	111,8	15 200	73,0	112,3	17 900			24,0	
26,0	69,2	111,1	14 800	71,0	111,7	17 800			26,0	
28,0	67,2	110,3	14 500	69,0	110,9	17 600			28,0	
30,0	65,1	109,4	14 200	67,0	110,1	17 000	69,7	110,9	17 300	30,0
32,0	63,0	108,4	13 600	64,9	109,2	16 100	67,7	110,1	17 300	32,0
34,0	60,9	107,3	12 800	62,8	108,2	15 300	65,7	109,2	17 200	34,0
36,0	58,7	106,2	12 000	60,7	107,1	14 400	63,6	108,3	17 100	36,0
38,0	56,5	104,9	11 200	58,5	105,9	13 600	61,4	107,2	17 000	38,0
40,0	54,2	103,5	10 500	56,3	104,6	12 800	59,3	106,0	16 400	40,0
42,0	51,8	101,9	9 900	54,0	103,2	12 000	57,1	104,8	15 500	42,0
44,0	49,4	100,3	9 200	51,6	101,7	11 300	54,8	103,4	14 700	44,0
46,0	46,8	98,5	8 700	49,1	100,0	10 600	52,4	101,9	13 900	46,0
48,0	44,2	96,5	8 200	46,6	98,2	9 900	50,0	100,3	13 100	48,0
50,0	41,4	94,3	7 700	43,9	96,1	9 300	47,5	98,5	12 300	50,0
52,0	38,5	91,9	7 200	41,1	93,9	8 800	44,9	96,6	11 600	52,0
54,0	35,3	89,2	6 800	38,2	91,5	8 300	42,1	94,4	10 900	54,0
56,0	31,9	86,1	6 500	35,0	88,8	7 800	39,2	92,1	10 300	56,0
58,0	28,1	82,6	6 200	31,5	85,7	7 400	36,1	89,4	9 700	58,0
60,0	23,7	78,4	6 000	27,7	82,1	7 000	32,8	86,5	9 100	60,0
62,0	18,4	73,1	5 900	23,2	77,8	6 800	29,1	83,1	8 700	62,0
64,0	10,7	65,1	5 800	17,8	72,3	6 600	24,9	79,1	8 200	64,0
66,0				9,6	63,9	6 000	19,8	74,1	7 800	66,0
68,0							13,0	67,2	6 900	68,0
70,0										70,0
72,0										72,0
74,0										74,0
76,0										76,0
78,0										78,0
80,0										80,0

MLC250 S-3

ASME B30.5



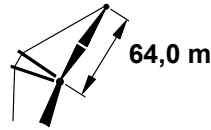
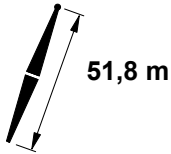
99 610 kg
+
36 290 kg



	80°			75°			70°			65°			
19,2													19,2
20,0													20,0
22,0													22,0
24,0													24,0
26,0													26,0
28,0													28,0
30,0													30,0
32,0													32,0
34,0													34,0
36,0	66,4	109,1	18 100										36,0
38,0	64,3	108,2	17 200										38,0
40,0	62,2	107,1	15 900										40,0
42,0	60,0	106,0	14 900										42,0
44,0	57,8	104,8	13 900	62,6	106,3	12 200							44,0
46,0	55,6	103,5	13 000	60,5	105,2	11 400							46,0
48,0	53,2	102,0	12 200	58,3	104,0	10 600							48,0
50,0	50,8	100,4	11 400	56,0	102,7	10 000							50,0
52,0	48,4	98,7	10 700	53,7	101,3	9 300							52,0
54,0	45,8	96,8	10 100	51,3	99,7	8 800	56,3	101,5	7 400				54,0
56,0	43,1	94,7	9 500	48,9	98,0	8 200	54,0	100,1	7 000				56,0
58,0	40,2	92,5	9 000	46,3	96,2	7 700	51,7	98,5	6 500				58,0
60,0	37,2	89,9	8 500	43,6	94,1	7 300	49,2	96,9	6 000				60,0
62,0	33,9	87,1	8 000	40,8	91,9	6 800	46,7	95,0	5 600	51,9	96,9	4 200	62,0
64,0	30,4	83,9	7 500	37,8	89,4	6 400	44,0	93,0	5 200	49,4	95,2	3 800	64,0
66,0	26,3	80,1	7 100	34,6	86,7	6 000	41,2	90,8	4 800	46,9	93,4	3 500	66,0
68,0	21,7	75,5	6 700	31,1	83,5	5 700	38,3	88,4	4 500	44,2	91,4	3 200	68,0
70,0	15,7	69,5	6 300	27,2	79,9	5 300	35,1	85,7	4 200	41,4	89,2	2 900	70,0
72,0				22,7	75,5	5 000	31,6	82,6	3 800	38,5	86,8	2 600	72,0
74,0				17,0	69,8	4 700	27,8	79,0	3 500				74,0
76,0				8,1	60,6	4 400	23,4	74,8	3 200				76,0
78,0							18,0	69,4	3 000				78,0
80,0							10,0	61,1	2 700				80,0

MLC250 S-3

ASME B30.5



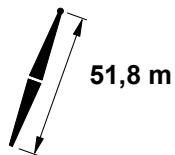
	88°			86°			83°			
	m	m	kg	m	m	kg	m	kg	m	
20,1	75,8	116,2	14 500							20,1
22,0	74,0	115,7	14 400							22,0
24,0	72,2	115,1	14 100							24,0
26,0	70,3	114,4	13 800	72,0	114,9	16 400				26,0
28,0	68,3	113,6	13 600	70,1	114,2	16 300				28,0
30,0	66,4	112,8	13 300	68,2	113,4	16 000	70,7	114,1	15 800	30,0
32,0	64,4	111,8	13 000	66,2	112,5	15 400	68,8	113,4	15 800	32,0
34,0	62,4	110,8	12 400	64,2	111,6	14 700	66,9	112,6	15 700	34,0
36,0	60,4	109,7	11 600	62,2	110,6	13 900	64,9	111,7	15 700	36,0
38,0	58,3	108,5	10 900	60,2	109,5	13 200	62,9	110,7	15 600	38,0
40,0	56,1	107,2	10 300	58,1	108,3	12 400	60,9	109,6	15 500	40,0
42,0	54,0	105,8	9 600	55,9	106,9	11 700	58,8	108,4	15 000	42,0
44,0	51,7	104,2	9 000	53,7	105,5	11 000	56,7	107,1	14 300	44,0
46,0	49,4	102,6	8 500	51,5	104,0	10 400	54,5	105,7	13 500	46,0
48,0	46,9	100,8	8 000	49,1	102,3	9 800	52,3	104,2	12 800	48,0
50,0	44,4	98,8	7 600	46,7	100,5	9 200	50,0	102,6	12 100	50,0
52,0	41,8	96,6	7 100	44,2	98,5	8 600	47,6	100,8	11 400	52,0
54,0	39,0	94,2	6 700	41,5	96,3	8 200	45,1	98,9	10 800	54,0
56,0	36,1	91,6	6 400	38,7	93,9	7 700	42,5	96,8	10 100	56,0
58,0	32,9	88,7	6 000	35,7	91,2	7 300	39,7	94,4	9 600	58,0
60,0	29,4	85,3	5 800	32,5	88,2	6 900	36,8	91,9	9 000	60,0
62,0	25,4	81,4	5 600	29,0	84,8	6 600	33,7	89,0	8 500	62,0
64,0	20,8	76,6	5 400	25,0	80,8	6 300	30,3	85,8	8 100	64,0
66,0	14,8	70,2	5 300	20,3	76,0	6 100	26,5	82,0	7 600	66,0
68,0				14,1	69,3	5 800	22,0	77,5	7 100	68,0
70,0							16,5	71,7	6 600	70,0
72,0							7,7	62,1	5 300	72,0
74,0										74,0
76,0										76,0
78,0										78,0
80,0										80,0

MLC250 S-3

ASME B30.5



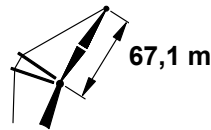
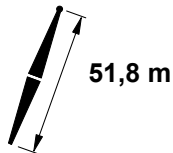
99 610 kg
+
36 290 kg



	80°			75°			70°			65°			
	m	m	kg	m	m	kg	m	kg	m	kg	m	kg	m
20,1													20,1
22,0													22,0
24,0													24,0
26,0													26,0
28,0													28,0
30,0													30,0
32,0													32,0
34,0													34,0
36,0	67,6	112,4	16 600										36,0
38,0	65,6	111,5	16 600										38,0
40,0	63,6	110,6	15 800										40,0
42,0	61,6	109,5	14 700										42,0
44,0	59,5	108,4	13 700										44,0
46,0	57,4	107,1	12 800	62,0	108,7	11 200							46,0
48,0	55,3	105,8	12 000	59,9	107,6	10 400							48,0
50,0	53,0	104,3	11 200	57,8	106,3	9 800							50,0
52,0	50,8	102,7	10 600	55,7	105,0	9 100							52,0
54,0	48,4	101,0	9 900	53,5	103,6	8 600							54,0
56,0	45,9	99,1	9 300	51,2	102,0	8 000	56,0	103,8	6 700				56,0
58,0	43,4	97,1	8 800	48,9	100,3	7 500	53,8	102,4	6 200				58,0
60,0	40,7	94,8	8 300	46,4	98,5	7 100	51,6	100,8	5 800				60,0
62,0	37,8	92,3	7 800	43,9	96,5	6 700	49,2	99,2	5 300				62,0
64,0	34,8	89,6	7 400	41,2	94,3	6 200	46,8	97,3	4 900	51,7	99,2	3 500	64,0
66,0	31,5	86,5	7 000	38,4	91,8	5 900	44,3	95,3	4 600	49,4	97,5	3 200	66,0
68,0	27,8	82,9	6 600	35,4	89,1	5 500	41,6	93,2	4 200	47,0	95,7	2 900	68,0
70,0	23,6	78,7	6 200	32,1	86,1	5 200	38,8	90,8	3 900	44,5	93,7	2 600	70,0
72,0	18,6	73,4	5 800	28,6	82,6	4 900	35,9	88,1	3 600				72,0
74,0	11,5	65,8	5 500	24,5	78,6	4 500	32,6	85,1	3 300				74,0
76,0				19,7	73,6	4 200	29,1	81,8	3 000				76,0
78,0				13,2	66,6	3 900	25,1	77,8	2 700				78,0
80,0							20,5	73,0	2 500				80,0

MLC250 S-3


ASME B30.5



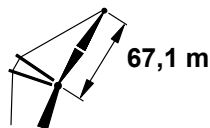
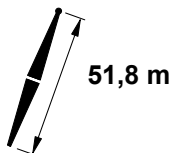
	88°			86°			83°			
	m	m	kg	m	m	kg	m	kg	m	
21,0	75,9	119,2	13 200							21,0
22,0	75,1	119,0	13 100							22,0
24,0	73,3	118,4	13 000							24,0
26,0	71,5	117,7	12 700	73,1	118,2	13 300				26,0
28,0	69,7	117,0	12 500	71,3	117,5	13 300				28,0
30,0	67,9	116,2	12 200	69,5	116,8	13 300				30,0
32,0	66,0	115,4	12 000	67,7	116,0	13 300	70,2	116,8	13 300	32,0
34,0	64,1	114,4	11 800	65,8	115,2	13 300	68,3	116,0	13 300	34,0
36,0	62,2	113,4	11 400	63,9	114,2	13 300	66,5	115,2	13 300	36,0
38,0	60,2	112,3	10 800	62,0	113,2	12 800	64,6	114,2	13 300	38,0
40,0	58,2	111,1	10 200	60,0	112,0	12 200	62,7	113,2	13 300	40,0
42,0	56,2	109,8	9 600	58,0	110,8	11 600	60,7	112,1	13 300	42,0
44,0	54,1	108,4	9 000	56,0	109,5	10 900	58,7	111,0	13 300	44,0
46,0	52,0	106,8	8 500	53,9	108,1	10 300	56,7	109,7	13 300	46,0
48,0	49,8	105,2	8 000	51,8	106,6	9 700	54,6	108,3	12 700	48,0
50,0	47,5	103,4	7 500	49,5	104,9	9 200	52,5	106,8	12 000	50,0
52,0	45,1	101,5	7 100	47,2	103,1	8 700	50,3	105,2	11 300	52,0
54,0	42,6	99,4	6 700	44,8	101,1	8 200	48,0	103,4	10 600	54,0
56,0	40,0	97,1	6 300	42,4	99,0	7 700	45,7	101,5	10 000	56,0
58,0	37,2	94,5	6 000	39,7	96,7	7 300	43,2	99,5	9 400	58,0
60,0	34,3	91,7	5 700	37,0	94,1	7 000	40,7	97,2	8 900	60,0
62,0	31,1	88,5	5 500	34,0	91,3	6 600	37,9	94,8	8 400	62,0
64,0	27,6	84,9	5 200	30,8	88,1	6 300	35,0	92,0	7 900	64,0
66,0	23,6	80,7	5 100	27,2	84,4	6 000	31,9	89,0	7 400	66,0
68,0	18,7	75,4	4 800	23,1	80,1	5 500	28,5	85,5	6 700	68,0
70,0	12,2	68,0	4 400	18,2	74,7	5 000	24,6	81,4	6 000	70,0
72,0				11,4	67,0	4 300	20,1	76,5	5 400	72,0
74,0							14,1	69,8	4 800	74,0
76,0										76,0
78,0										78,0
80,0										80,0
82,0										82,0

MLC250 S-3

ASME B30.5



99 610 kg
+
36 290 kg



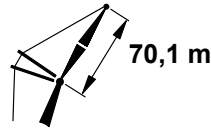
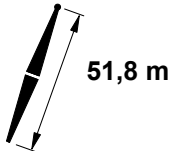
	80°			75°			70°			
	m	m	kg	m	m	kg	m	m	kg	
21,0										21,0
22,0										22,0
24,0										24,0
26,0										26,0
28,0										28,0
30,0										30,0
32,0										32,0
34,0										34,0
36,0										36,0
38,0	67,1	115,0	13 300							38,0
40,0	65,2	114,1	13 300							40,0
42,0	63,3	113,2	13 300							42,0
44,0	61,4	112,1	13 300							44,0
46,0	59,4	110,9	12 600							46,0
48,0	57,4	109,7	11 800	61,8	111,3	10 200				48,0
50,0	55,4	108,3	11 100	59,8	110,1	9 600				50,0
52,0	53,2	106,9	10 400	57,8	108,9	8 900				52,0
54,0	51,1	105,3	9 700	55,8	107,6	8 400				54,0
56,0	48,8	103,6	9 200	53,7	106,2	7 800				56,0
58,0	46,5	101,8	8 600	51,5	104,6	7 300	56,1	106,4	5 900	58,0
60,0	44,1	99,8	8 100	49,3	102,9	6 900	54,0	105,0	5 400	60,0
62,0	41,5	97,6	7 600	47,0	101,1	6 500	51,8	103,4	5 000	62,0
64,0	38,9	95,2	7 200	44,6	99,1	6 000	49,6	101,8	4 600	64,0
66,0	36,0	92,5	6 800	42,1	97,0	5 700	47,3	100,0	4 200	66,0
68,0	33,0	89,6	6 400	39,4	94,7	5 300	44,9	98,0	3 900	68,0
70,0	29,7	86,3	6 000	36,6	92,1	4 900	42,4	95,9	3 600	70,0
72,0	26,0	82,4	5 700	33,6	89,2	4 600	39,8	93,6	3 300	72,0
74,0	21,7	77,8	5 300	30,4	85,9	4 200	37,1	91,0	3 000	74,0
76,0	16,4	71,9	5 000	26,8	82,2	3 900	34,1	88,2	2 700	76,0
78,0	8,1	62,4	4 600	22,6	77,8	3 600	30,9	85,0	2 400	78,0
80,0				17,6	72,2	3 300				80,0
82,0				10,3	64,0	3 000				82,0

MLC250 S-3

ASME B30.5



99 610 kg
+
36 290 kg



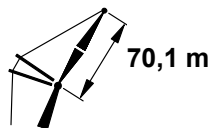
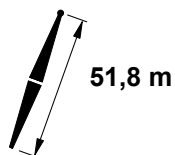
	88°			86°			83°			
m	m	m	kg	m	m	kg	m	kg	m	
21,9	75,8	122,1	12 200						21,9	
22,0	75,8	122,1	12 200						22,0	
24,0	74,1	121,6	12 000						24,0	
26,0	72,4	120,9	11 800	73,9	121,4	13 300			26,0	
28,0	70,6	120,3	11 500	72,2	120,8	13 300			28,0	
30,0	68,9	119,5	11 300	70,5	120,1	13 300			30,0	
32,0	67,1	118,7	11 100	68,7	119,3	13 300			32,0	
34,0	65,3	117,8	10 800	66,9	118,5	13 200	69,3	119,3	34,0	
36,0	63,5	116,8	10 600	65,1	117,6	12 700	67,6	118,5	36,0	
38,0	61,7	115,8	10 200	63,3	116,6	12 100	65,8	117,6	38,0	
40,0	59,8	114,6	9 700	61,5	115,5	11 500	64,0	116,7	40,0	
42,0	57,9	113,4	9 100	59,6	114,4	11 000	62,1	115,6	42,0	
44,0	55,9	112,1	8 600	57,7	113,2	10 400	60,3	114,5	44,0	
46,0	53,9	110,7	8 200	55,7	111,8	9 900	58,3	113,3	46,0	
48,0	51,8	109,1	7 700	53,7	110,4	9 300	56,4	112,0	48,0	
50,0	49,7	107,5	7 200	51,6	108,9	8 800	54,4	110,6	50,0	
52,0	47,5	105,7	6 800	49,5	107,2	8 400	52,4	109,1	52,0	
54,0	45,3	103,8	6 500	47,3	105,4	7 900	50,3	107,5	54,0	
56,0	42,9	101,7	6 100	45,0	103,5	7 500	48,1	105,7	56,0	
58,0	40,4	99,4	5 800	42,7	101,4	7 100	45,8	103,9	58,0	
60,0	37,8	96,9	5 500	40,2	99,1	6 700	43,5	101,8	60,0	
62,0	35,0	94,2	5 200	37,5	96,5	6 400	41,1	99,6	62,0	
64,0	32,1	91,1	5 000	34,8	93,8	6 000	38,5	97,2	64,0	
66,0	28,8	87,7	4 800	31,7	90,7	5 800	35,7	94,5	66,0	
68,0	25,1	83,7	4 700	28,5	87,2	5 500	32,8	91,5	68,0	
70,0	20,9	78,9	4 500	24,8	83,1	5 300	29,6	88,2	70,0	
72,0	15,6	72,7	4 100	20,5	78,3	4 900	26,1	84,3	72,0	
74,0	7,0	62,4	3 200	15,0	71,9	4 400	22,0	79,8	74,0	
76,0				5,5	60,4	3 200	17,1	74,1	76,0	
78,0							9,9	65,5	78,0	
80,0									80,0	
82,0									82,0	
84,0									84,0	

MLC250 S-3

ASME B30.5



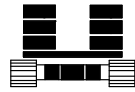
99 610 kg
+
36 290 kg



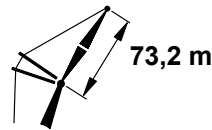
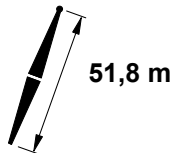
m	80°			75°			70°			m
	m	m	kg	m	m	kg	m	m	kg	
21,9										21,9
22,0										22,0
24,0										24,0
26,0										26,0
28,0										28,0
30,0										30,0
32,0										32,0
34,0										34,0
36,0										36,0
38,0										38,0
40,0	66,4	117,5	13 300							40,0
42,0	64,6	116,6	13 300							42,0
44,0	62,8	115,5	13 300							44,0
46,0	60,9	114,5	12 500							46,0
48,0	59,0	113,3	11 700							48,0
50,0	57,1	112,0	10 900	61,3	113,7	9 400				50,0
52,0	55,1	110,7	10 200	59,4	112,5	8 800				52,0
54,0	53,1	109,2	9 600	57,5	111,3	8 200				54,0
56,0	51,0	107,6	9 000	55,5	109,9	7 700				56,0
58,0	48,8	105,9	8 500	53,5	108,5	7 200	57,7	110,0	5 600	58,0
60,0	46,6	104,1	8 000	51,4	106,9	6 700	55,8	108,7	5 200	60,0
62,0	44,3	102,1	7 500	49,3	105,2	6 300	53,8	107,3	4 800	62,0
64,0	41,9	99,9	7 100	47,1	103,4	5 900	51,7	105,7	4 400	64,0
66,0	39,4	97,6	6 700	44,8	101,5	5 500	49,6	104,1	4 000	66,0
68,0	36,7	95,0	6 300	42,4	99,3	5 100	47,4	102,3	3 700	68,0
70,0	33,8	92,1	5 900	39,9	97,0	4 700	45,1	100,3	3 400	70,0
72,0	30,8	88,9	5 600	37,2	94,5	4 400	42,7	98,2	3 100	72,0
74,0	27,4	85,3	5 200	34,4	91,7	4 000	40,3	96,0	2 800	74,0
76,0	23,5	81,0	4 900	31,4	88,6	3 700	37,6	93,5	2 500	76,0
78,0	18,9	75,8	4 600	28,1	85,0	3 400				78,0
80,0	12,8	68,6	4 300	24,3	80,9	3 200				80,0
82,0				19,9	75,9	2 900				82,0
84,0				14,2	69,2	2 600				84,0

MLC250 S-3

ASME B30.5



99 610 kg
+
36 290 kg



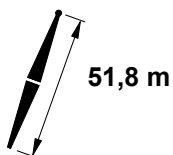
	88°			86°			83°			
m	m	m	kg	m	m	kg	m	m	kg	m
22,6	75,9	125,1	11 200							22,6
24,0	74,7	124,7	11 100							24,0
26,0	73,1	124,1	10 900							26,0
28,0	71,5	123,5	10 700	73,0	124,0	12 600				28,0
30,0	69,8	122,8	10 500	71,3	123,3	12 500				30,0
32,0	68,1	122,0	10 300	69,6	122,6	12 400				32,0
34,0	66,4	121,1	10 100	68,0	121,8	12 200	70,2	122,5	12 100	34,0
36,0	64,7	120,2	9 900	66,3	120,9	12 000	68,5	121,8	12 100	36,0
38,0	62,9	119,2	9 700	64,5	120,0	11 500	66,8	120,9	12 000	38,0
40,0	61,2	118,1	9 300	62,8	119,0	11 000	65,1	120,0	11 900	40,0
42,0	59,4	117,0	8 800	61,0	117,9	10 500	63,4	119,1	11 800	42,0
44,0	57,5	115,7	8 300	59,2	116,8	10 000	61,6	118,0	11 800	44,0
46,0	55,6	114,4	7 900	57,3	115,5	9 500	59,8	116,9	11 700	46,0
48,0	53,7	113,0	7 400	55,4	114,2	9 000	58,0	115,7	11 500	48,0
50,0	51,7	111,4	7 000	53,5	112,7	8 600	56,1	114,3	11 000	50,0
52,0	49,7	109,8	6 600	51,5	111,2	8 100	54,2	112,9	10 600	52,0
54,0	47,6	108,0	6 300	49,5	109,5	7 700	52,2	111,4	10 100	54,0
56,0	45,4	106,1	5 900	47,4	107,7	7 300	50,2	109,8	9 600	56,0
58,0	43,2	104,0	5 600	45,2	105,8	6 900	48,1	108,0	9 100	58,0
60,0	40,8	101,8	5 400	42,9	103,7	6 500	46,0	106,2	8 500	60,0
62,0	38,3	99,3	5 100	40,6	101,4	6 200	43,7	104,1	8 000	62,0
64,0	35,7	96,6	4 800	38,1	98,9	5 900	41,4	101,9	7 500	64,0
66,0	32,9	93,7	4 600	35,4	96,2	5 600	39,0	99,5	7 000	66,0
68,0	29,9	90,4	4 500	32,6	93,2	5 400	36,4	96,9	6 500	68,0
70,0	26,5	86,6	4 200	29,6	89,9	5 000	33,6	94,0	6 100	70,0
72,0	22,7	82,1	3 900	26,2	86,1	4 700	30,7	90,8	5 700	72,0
74,0	18,2	76,7	3 600	22,3	81,6	4 300	27,4	87,2	5 200	74,0
76,0	12,0	69,1	3 200	17,7	76,0	4 000	23,7	82,9	4 800	76,0
78,0				11,3	68,0	3 200	19,4	77,8	4 400	78,0
80,0							13,8	70,9	3 900	80,0
82,0										82,0
84,0										84,0

MLC250 S-3

ASME B30.5



99 610 kg
+
36 290 kg



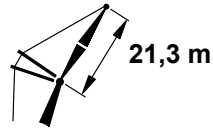
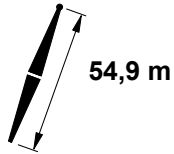
m	80°			75°			70°			m
	m	m	kg	m	m	kg	m	m	kg	
22,6										22,6
24,0										24,0
26,0										26,0
28,0										28,0
30,0										30,0
32,0										32,0
34,0										34,0
36,0										36,0
38,0										38,0
40,0	67,4	120,8	12 700							40,0
42,0	65,7	119,9	12 700							42,0
44,0	64,0	119,0	12 700							44,0
46,0	62,2	117,9	12 200							46,0
48,0	60,4	116,8	11 400							48,0
50,0	58,6	115,6	10 700	62,6	117,1	9 200				50,0
52,0	56,7	114,4	10 000	60,8	116,0	8 500				52,0
54,0	54,8	113,0	9 400	59,0	114,8	8 000				54,0
56,0	52,9	111,5	8 800	57,1	113,6	7 400				56,0
58,0	50,9	109,9	8 300	55,2	112,2	6 900				58,0
60,0	48,8	108,2	7 800	53,3	110,8	6 400	57,4	112,4	4 800	60,0
62,0	46,7	106,4	7 300	51,3	109,2	6 000	55,5	111,0	4 400	62,0
64,0	44,5	104,4	6 900	49,3	107,5	5 500	53,6	109,6	4 000	64,0
66,0	42,2	102,3	6 500	47,1	105,7	5 100	51,6	108,0	3 700	66,0
68,0	39,8	99,9	6 100	45,0	103,8	4 800	49,6	106,4	3 300	68,0
70,0	37,3	97,4	5 700	42,7	101,7	4 400	47,5	104,6	3 000	70,0
72,0	34,6	94,6	5 400	40,3	99,4	4 100	45,3	102,7	2 700	72,0
74,0	31,7	91,5	5 000	37,8	96,9	3 700	43,0	100,6	2 400	74,0
76,0	28,5	88,0	4 700	35,1	94,2	3 400				76,0
78,0	25,0	84,0	4 400	32,3	91,1	3 100				78,0
80,0	21,0	79,2	4 100	29,2	87,7	2 900				80,0
82,0	15,9	73,1	3 800	25,8	83,8	2 600				82,0
84,0	8,3	63,5	3 400							84,0

MLC250 S-3

ASME B30.5



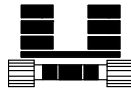
99 610 kg
+
36 290 kg



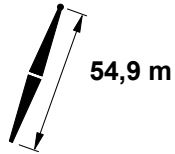
	88°			86°			83°			
	m	m	kg	m	m	kg	m	m	kg	m
10,4	74,1	77,7	44 400 d							10,4
11,0	72,3	77,5	43 800 d							11,0
12,0	69,4	77,1	42 700 d							12,0
14,0	63,5	76,2	40 700 b	69,1	77,0	49 800 d				14,0
16,0	57,2	75,0	38 900 b	63,2	76,0	47 400 b				16,0
18,0	50,5	73,5	37 200	57,0	74,8	44 300	65,8	76,2	47 200 b	18,0
20,0	43,0	71,6	33 800	50,2	73,3	40 300	59,7	75,1	44 100 b	20,0
22,0	34,2	69,0	30 800	42,6	71,3	36 300	53,2	73,7	40 500	22,0
24,0	22,4	65,1	28 800	33,7	68,7	33 000	46,0	71,9	36 200	24,0
26,0				21,7	64,7	30 600	37,8	69,6	32 700	26,0
28,0							27,5	66,4	29 800	28,0
30,0							9,5	60,0	27 200	30,0
32,0										32,0
34,0										34,0
36,0										36,0
38,0										38,0
40,0										40,0
42,0										42,0
44,0										44,0
46,0										46,0

MLC250 S-3

ASME B30.5



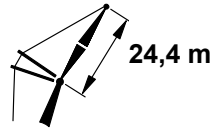
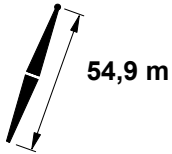
99 610 kg
+
36 290 kg



	80°			75°			70°			65°			
	m	m	kg	m	m	kg	m	kg	m	kg	m	kg	m
10,4													10,4
11,0													11,0
12,0													12,0
14,0													14,0
16,0													16,0
18,0													18,0
20,0													20,0
22,0	62,3	75,1	38 500 b										22,0
24,0	55,9	73,9	34 500										24,0
26,0	49,1	72,3	31 100										26,0
28,0	41,4	70,2	28 400	58,1	73,2	25 900 b							28,0
30,0	32,2	67,4	26 000	51,4	71,7	23 800							30,0
32,0	19,2	63,1	23 800	44,0	69,9	21 800							32,0
34,0				35,4	67,4	20 200	53,3	70,7	18 300				34,0
36,0				24,3	63,7	18 700	46,1	68,9	17 000				36,0
38,0							37,9	66,6	15 800				38,0
40,0							27,7	63,4	14 700	47,6	67,4	13 200	40,0
42,0							10,2	57,2	13 600	39,7	65,3	12 300	42,0
44,0										30,0	62,3	11 500	44,0
46,0										15,5	57,2	10 700	46,0

MLC250 S-3

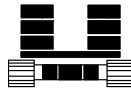

ASME B30.5



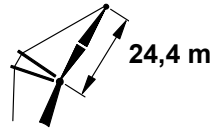
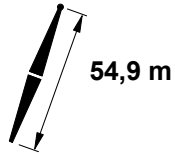
	88°			86°			83°			
	m	m	kg	m	m	kg	m	kg	m	
10,7	75,4	80,8	40 800 d							10,7
11,0	74,5	80,7	40 500 d							11,0
12,0	72,1	80,4	39 700 d							12,0
14,0	67,0	79,6	38 000 b	71,9	80,2	46 300 d				14,0
16,0	61,8	78,6	36 400 b	66,8	79,4	44 500 b				16,0
18,0	56,2	77,4	34 900	61,5	78,4	42 300	69,0	79,5	45 300 b	18,0
20,0	50,3	75,8	32 300	56,0	77,2	38 600	63,8	78,6	42 700 b	20,0
22,0	43,8	73,9	29 200	50,0	75,6	34 900	58,4	77,4	39 800	22,0
24,0	36,3	71,4	26 600	43,5	73,7	31 500	52,6	76,0	36 000	24,0
26,0	27,2	68,1	24 600	36,0	71,2	28 700	46,4	74,2	32 500	26,0
28,0	12,7	62,3	23 800	26,7	67,8	26 500	39,3	72,0	29 700	28,0
30,0				11,6	61,7	25 400	31,0	69,1	27 100	30,0
32,0							19,6	64,7	24 900	32,0
34,0										34,0
36,0										36,0
38,0										38,0
40,0										40,0
42,0										42,0
44,0										44,0
46,0										46,0
48,0										48,0

MLC250 S-3

ASME B30.5



99 610 kg
+
36 290 kg



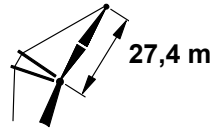
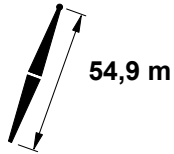
	80°			75°			70°			65°			
	m	m	kg	m	m	kg	m	m	kg	m	m	kg	m
10,7													10,7
11,0													11,0
12,0													12,0
14,0													14,0
16,0													16,0
18,0													18,0
20,0													20,0
22,0	66,0	78,5	38 200 b										22,0
24,0	60,7	77,5	34 200										24,0
26,0	55,1	76,2	30 900										26,0
28,0	49,1	74,6	28 100	62,4	76,7	25 600							28,0
30,0	42,4	72,6	25 800	57,0	75,5	23 500							30,0
32,0	34,7	70,0	23 700	51,1	74,0	21 600							32,0
34,0	25,0	66,3	21 900	44,7	72,2	20 000							34,0
36,0				37,4	69,8	18 500	52,8	73,0	16 700				36,0
38,0				28,5	66,6	17 200	46,5	71,2	15 500				38,0
40,0				15,4	61,4	16 000	39,5	69,0	14 500				40,0
42,0							31,2	66,1	13 500	47,8	69,7	12 000	42,0
44,0							19,9	61,7	12 600	41,0	67,6	11 200	44,0
46,0										33,0	64,9	10 500	46,0
48,0										22,6	60,9	9 800	48,0

MLC250 S-3

ASME B30.5



99 610 kg
+
36 290 kg



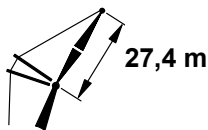
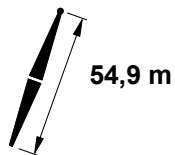
	88°			86°			83°			
	m	m	kg	m	m	kg	m	kg	m	m
11,3	75,7	83,8	37 400 d							11,3
12,0	74,1	83,6	36 900 d							12,0
14,0	69,7	82,9	35 400 c	73,9	83,4	43 000 d				14,0
16,0	65,2	82,0	33 900 b	69,5	82,7	41 600 b				16,0
18,0	60,4	81,0	32 500	65,0	81,9	40 200				18,0
20,0	55,5	79,7	31 200	60,2	80,8	37 100	66,9	82,0	41 300 b	20,0
22,0	50,2	78,1	28 100	55,2	79,5	33 700	62,3	81,0	39 000	22,0
24,0	44,4	76,2	25 500	49,9	77,9	30 700	57,4	79,8	35 900	24,0
26,0	37,9	73,9	23 300	44,1	76,0	27 700	52,2	78,3	32 400	26,0
28,0	30,3	70,8	21 500	37,6	73,6	25 300	46,7	76,6	29 500	28,0
30,0	20,2	66,4	20 400	30,0	70,5	23 400	40,5	74,4	27 100	30,0
32,0				19,7	66,0	21 900	33,4	71,7	24 900	32,0
34,0							24,6	67,9	23 000	34,0
36,0							9,7	61,1	21 300	36,0
38,0										38,0
40,0										40,0
42,0										42,0
44,0										44,0
46,0										46,0
48,0										48,0
50,0										50,0
52,0										52,0

MLC250 S-3

ASME B30.5




99 610 kg
+
36 290 kg



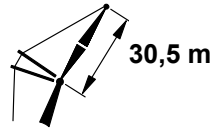
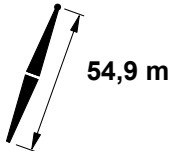
	80°			75°			70°			65°			
	m	m	kg	m	m	kg	m	kg	m	kg	m	m	
11,3												11,3	
12,0												12,0	
14,0												14,0	
16,0												16,0	
18,0												18,0	
20,0												20,0	
22,0												22,0	
24,0	64,2	80,9	34 100									24,0	
26,0	59,5	79,8	30 700									26,0	
28,0	54,4	78,5	28 000									28,0	
30,0	49,1	76,9	25 600	61,1	79,1	23 300						30,0	
32,0	43,2	74,9	23 600	56,1	77,9	21 400						32,0	
34,0	36,5	72,4	21 800	50,9	76,3	19 800						34,0	
36,0	28,6	69,2	20 200	45,2	74,5	18 400	57,6	76,8	16 500			36,0	
38,0	17,6	64,3	18 800	38,8	72,2	17 100	52,4	75,3	15 300			38,0	
40,0				31,4	69,3	15 900	46,8	73,5	14 300			40,0	
42,0				21,8	65,1	14 900	40,7	71,4	13 400			42,0	
44,0							33,6	68,7	12 500	47,9	72,0	11 100	44,0
46,0							24,8	65,0	11 700	41,9	70,0	10 400	46,0
48,0							10,2	58,3	10 900	35,1	67,4	9 700	48,0
50,0										26,8	63,9	9 100	50,0
52,0										14,4	58,4	8 500	52,0

MLC250 S-3

ASME B30.5



99 610 kg
+
36 290 kg



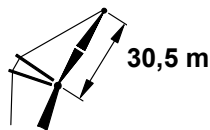
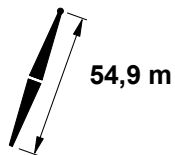
	88°			86°			83°			
m	m	m	kg	m	m	kg	m	m	kg	m
11,9	76,0	86,8	34 300 d							11,9
12,0	75,8	86,7	34 200 d							12,0
14,0	71,8	86,1	33 000 c							14,0
16,0	67,8	85,4	31 800 b	71,7	86,0	38 700 b				16,0
18,0	63,7	84,4	30 400	67,6	85,2	37 600				18,0
20,0	59,4	83,3	29 200	63,5	84,3	35 600	69,4	85,3	38 300 b	20,0
22,0	54,8	82,0	27 300	59,2	83,1	32 700	65,3	84,4	37 300	22,0
24,0	50,0	80,4	24 800	54,6	81,8	29 800	61,0	83,3	35 300	24,0
26,0	44,9	78,5	22 500	49,8	80,2	27 100	56,6	82,1	32 200	26,0
28,0	39,2	76,3	20 600	44,6	78,3	24 800	51,9	80,6	29 300	28,0
30,0	32,7	73,4	19 100	38,9	76,0	22 600	46,9	78,9	26 900	30,0
32,0	24,6	69,6	17 900	32,3	73,1	20 800	41,4	76,7	24 700	32,0
34,0	12,2	63,4	17 500	24,2	69,3	19 500	35,3	74,2	22 900	34,0
36,0				11,3	62,8	18 900	28,0	70,8	21 200	36,0
38,0							18,0	65,9	19 700	38,0
40,0										40,0
42,0										42,0
44,0										44,0
46,0										46,0
48,0										48,0
50,0										50,0
52,0										52,0
54,0										54,0

MLC250 S-3

ASME B30.5




99 610 kg
+
36 290 kg



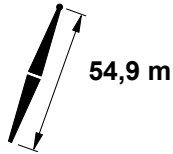
	80°			75°			70°			65°			
	m	m	kg	m	m	kg	m	m	kg	m	m	kg	m
11,9													11,9
12,0													12,0
14,0													14,0
16,0													16,0
18,0													18,0
20,0													20,0
22,0													22,0
24,0	67,0	84,3	33 700										24,0
26,0	62,8	83,3	30 500										26,0
28,0	58,5	82,2	27 800										28,0
30,0	53,9	80,8	25 400										30,0
32,0	49,1	79,2	23 400	59,9	81,5	21 100							32,0
34,0	43,8	77,2	21 600	55,4	80,2	19 500							34,0
36,0	38,0	74,8	20 000	50,7	78,6	18 100							36,0
38,0	31,2	71,9	18 600	45,6	76,8	16 800	56,7	79,1	15 000				38,0
40,0	22,7	67,8	17 400	40,0	74,6	15 700	52,0	77,6	14 000				40,0
42,0	7,5	60,0	16 200	33,6	71,8	14 700	47,0	75,8	13 100				42,0
44,0				25,8	68,2	13 700	41,6	73,7	12 200				44,0
46,0				14,5	62,5	12 800	35,4	71,2	11 500	48,1	74,3	10 100	46,0
48,0							28,1	67,8	10 800	42,7	72,3	9 400	48,0
50,0							18,3	63,0	10 100	36,7	69,8	8 800	50,0
52,0										29,7	66,7	8 300	52,0
54,0										20,6	62,3	7 800	54,0

MLC250 S-3

ASME B30.5



99 610 kg
+
36 290 kg



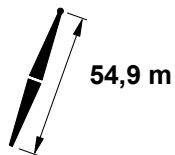
	88°			86°			83°			
m	m	m	kg	m	m	kg	m	kg	m	
12,8	75,7	89,7	31 400 d						12,8	
14,0	73,5	89,3	30 700 c						14,0	
16,0	69,9	88,7	29 500 b	73,4	89,2	36 000 b			16,0	
18,0	66,2	87,8	28 300	69,8	88,5	35 100			18,0	
20,0	62,4	86,8	27 600	66,1	87,7	34 000			20,0	
22,0	58,5	85,7	26 100	62,2	86,7	31 400	67,7	87,7	34 900	22,0
24,0	54,3	84,3	24 000	58,3	85,5	28 800	63,9	86,8	34 200	24,0
26,0	49,9	82,7	21 800	54,1	84,1	26 400	60,0	85,7	32 100	26,0
28,0	45,3	80,8	20 000	49,7	82,5	24 100	55,9	84,4	29 300	28,0
30,0	40,2	78,6	18 300	45,1	80,6	22 000	51,7	82,9	26 800	30,0
32,0	34,4	75,9	17 000	39,9	78,4	20 200	47,1	81,2	24 700	32,0
34,0	27,7	72,5	15 900	34,2	75,7	18 600	42,2	79,1	22 800	34,0
36,0	18,7	67,7	15 300	27,3	72,2	17 400	36,7	76,6	21 200	36,0
38,0				18,3	67,3	16 500	30,4	73,5	19 700	38,0
40,0							22,6	69,4	18 400	40,0
42,0							9,8	62,2	17 200	42,0
44,0										44,0
46,0										46,0
48,0										48,0
50,0										50,0
52,0										52,0
54,0										54,0
56,0										56,0
58,0										58,0

MLC250 S-3

ASME B30.5



99 610 kg
+
36 290 kg



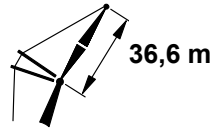
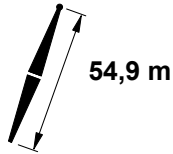
	80°			75°			70°			65°			
	m	m	kg	m	m	kg	m	kg	m	kg	m	m	
12,8													12,8
14,0													14,0
16,0													16,0
18,0													18,0
20,0													20,0
22,0													22,0
24,0													24,0
26,0	65,5	86,7	30 400										26,0
28,0	61,6	85,7	27 700										28,0
30,0	57,6	84,5	25 300										30,0
32,0	53,5	83,1	23 300	62,9	85,0	21 000							32,0
34,0	49,0	81,5	21 600	59,0	83,8	19 400							34,0
36,0	44,3	79,5	20 000	54,9	82,5	18 000							36,0
38,0	39,1	77,2	18 600	50,5	80,9	16 800							38,0
40,0	33,2	74,4	17 400	45,9	79,1	15 600	56,0	81,4	13 900				40,0
42,0	26,1	70,8	16 300	40,9	77,0	14 600	51,7	79,9	13 000				42,0
44,0	16,4	65,5	15 200	35,2	74,3	13 700	47,2	78,2	12 200				44,0
46,0				28,6	71,0	12 900	42,3	76,1	11 400	52,6	78,3	10 000	46,0
48,0				20,1	66,5	12 100	36,8	73,6	10 700	48,1	76,6	9 400	48,0
50,0							30,6	70,5	10 100	43,3	74,6	8 800	50,0
52,0							22,8	66,4	9 500	38,0	72,3	8 200	52,0
54,0							10,2	59,4	8 900	31,9	69,3	7 700	54,0
56,0										24,5	65,5	7 300	56,0
58,0										13,7	59,5	6 800	58,0

MLC250 S-3

ASME B30.5



99 610 kg
+
36 290 kg



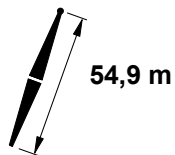
	88°			86°			83°			
m	m	m	kg	m	m	kg	m	m	kg	m
13,4	75,9	92,7	28 800 d							13,4
14,0	75,0	92,5	28 500 c							14,0
16,0	71,7	91,9	27 700 b							16,0
18,0	68,3	91,1	26 600	71,5	91,7	32 700				18,0
20,0	64,9	90,3	25 900	68,2	91,0	31 800				20,0
22,0	61,4	89,2	24 900	64,7	90,1	30 000	69,6	91,0	32 300	22,0
24,0	57,7	88,0	23 200	61,2	89,0	27 800	66,2	90,2	31 900	24,0
26,0	53,9	86,6	21 200	57,5	87,8	25 500	62,7	89,2	31 300	26,0
28,0	49,9	85,0	19 400	53,7	86,4	23 400	59,1	88,1	29 100	28,0
30,0	45,6	83,2	17 800	49,7	84,8	21 500	55,4	86,7	26 600	30,0
32,0	41,0	81,0	16 400	45,4	82,9	19 800	51,4	85,2	24 500	32,0
34,0	35,9	78,4	15 200	40,8	80,8	18 100	47,3	83,5	22 600	34,0
36,0	30,0	75,2	14 200	35,6	78,2	16 800	42,8	81,4	21 000	36,0
38,0	22,8	71,1	13 500	29,7	75,0	15 600	37,9	79,0	19 500	38,0
40,0	11,9	64,4	13 200	22,4	70,8	14 800	32,4	76,1	18 200	40,0
42,0				11,1	63,8	14 400	25,8	72,4	17 100	42,0
44,0							16,9	67,1	16 000	44,0
46,0										46,0
48,0										48,0
50,0										50,0
52,0										52,0
54,0										54,0
56,0										56,0
58,0										58,0
60,0										60,0

MLC250 S-3

ASME B30.5



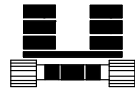
99 610 kg
+
36 290 kg



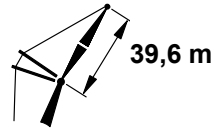
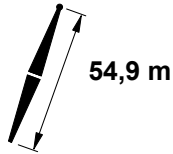
	80°			75°			70°			65°			
	m	m	kg	m	m	kg	m	kg	m	kg	m	kg	m
13,4													13,4
14,0													14,0
16,0													16,0
18,0													18,0
20,0													20,0
22,0													22,0
24,0													24,0
26,0	67,6	90,1	30 100										26,0
28,0	64,2	89,2	27 400										28,0
30,0	60,6	88,1	25 100										30,0
32,0	57,0	86,9	23 100										32,0
34,0	53,1	85,4	21 300	61,8	87,4	19 200							34,0
36,0	49,0	83,8	19 800	58,2	86,2	17 700							36,0
38,0	44,7	81,9	18 400	54,4	84,8	16 500							38,0
40,0	40,0	79,6	17 200	50,4	83,2	15 400							40,0
42,0	34,8	76,9	16 100	46,2	81,4	14 400	55,5	83,7	12 700				42,0
44,0	28,7	73,6	15 000	41,6	79,3	13 500	51,5	82,2	11 900				44,0
46,0	21,1	69,2	14 100	36,6	76,8	12 600	47,4	80,5	11 100				46,0
48,0	8,0	61,1	13 200	30,8	73,7	11 900	42,9	78,4	10 400	52,3	80,6	9 100	48,0
50,0				23,8	69,7	11 200	38,0	76,0	9 800	48,2	78,9	8 500	50,0
52,0				13,8	63,7	10 500	32,5	73,1	9 200	43,8	77,0	8 000	52,0
54,0							25,9	69,5	8 700	39,0	74,6	7 500	54,0
56,0							17,1	64,2	8 200	33,6	71,9	7 000	56,0
58,0										27,4	68,4	6 600	58,0
60,0										19,2	63,6	6 200	60,0

MLC250 S-3

ASME B30.5



99 610 kg
+
36 290 kg



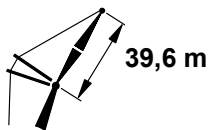
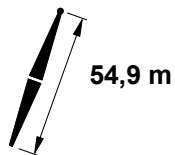
	88°			86°			83°			
	m	m	kg	m	m	kg	m	kg	m	
14,3	75,7	95,6	26 400 c						14,3	
16,0	73,1	95,1	25 900 b						16,0	
18,0	70,1	94,4	25 200	73,0	95,0	30 400			18,0	
20,0	67,0	93,6	24 300	69,9	94,3	29 800			20,0	
22,0	63,8	92,7	23 500	66,8	93,4	28 700			22,0	
24,0	60,5	91,6	22 400	63,6	92,5	26 700	68,2	93,5	29 700	24,0
26,0	57,1	90,3	20 600	60,3	91,4	24 700	65,0	92,6	29 300	26,0
28,0	53,5	88,9	19 000	56,9	90,2	22 800	61,7	91,6	28 500	28,0
30,0	49,8	87,3	17 400	53,4	88,7	21 000	58,4	90,4	26 400	30,0
32,0	45,9	85,5	16 000	49,6	87,1	19 300	54,9	89,1	24 300	32,0
34,0	41,6	83,3	14 800	45,7	85,3	17 900	51,2	87,5	22 500	34,0
36,0	37,0	80,8	13 700	41,4	83,1	16 500	47,4	85,8	20 800	36,0
38,0	31,8	77,9	12 800	36,8	80,6	15 200	43,3	83,8	19 400	38,0
40,0	25,7	74,1	12 200	31,6	77,6	14 200	38,8	81,4	18 100	40,0
42,0	17,7	68,9	11 700	25,4	73,8	13 400	33,9	78,6	16 900	42,0
44,0				17,2	68,5	12 800	28,2	75,2	15 900	44,0
46,0							21,1	70,8	14 900	46,0
48,0							9,8	63,2	13 800	48,0
50,0										50,0
52,0										52,0
54,0										54,0
56,0										56,0
58,0										58,0
60,0										60,0
62,0										62,0
64,0										64,0

MLC250 S-3

ASME B30.5



99 610 kg
+
36 290 kg



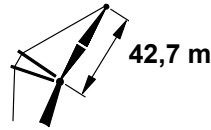
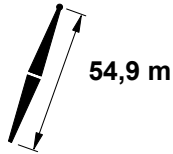
	80°			75°			70°			65°			
	m	m	kg	m	m	kg	m	m	kg	m	m	kg	m
14,3													14,3
16,0													16,0
18,0													18,0
20,0													20,0
22,0													22,0
24,0													24,0
26,0													26,0
28,0	66,3	92,5	27 200										28,0
30,0	63,1	91,6	24 900										30,0
32,0	59,8	90,5	22 900										32,0
34,0	56,4	89,2	21 100										34,0
36,0	52,8	87,7	19 600	60,9	89,7	17 600							36,0
38,0	49,0	86,1	18 200	57,5	88,5	16 300							38,0
40,0	45,0	84,2	17 000	54,0	87,1	15 200							40,0
42,0	40,8	82,0	15 900	50,3	85,5	14 200							42,0
44,0	36,0	79,4	14 900	46,4	83,7	13 300	55,0	86,0	11 700				44,0
46,0	30,7	76,3	14 000	42,2	81,6	12 500	51,3	84,5	10 900				46,0
48,0	24,3	72,4	13 200	37,6	79,2	11 700	47,5	82,8	10 300				48,0
50,0	15,6	66,7	12 400	32,5	76,3	11 000	43,4	80,7	9 600	52,1	82,9	8 300	50,0
52,0				26,6	72,7	10 400	38,9	78,4	9 100	48,3	81,2	7 800	52,0
54,0				18,9	67,8	9 800	34,0	75,7	8 500	44,2	79,3	7 300	54,0
56,0							28,3	72,3	8 000	39,9	77,0	6 800	56,0
58,0							21,3	67,8	7 500	35,0	74,4	6 400	58,0
60,0							10,2	60,4	7 100	29,5	71,1	6 000	60,0
62,0										22,8	67,0	5 700	62,0
64,0										13,2	60,6	5 300	64,0

MLC250 S-3

ASME B30.5



99 610 kg
+
36 290 kg



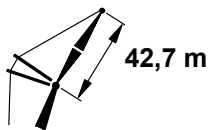
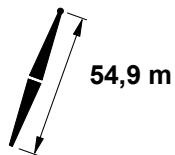
	88°			86°			83°			
m	m	m	kg	m	m	kg	m	m	kg	m
14,9	75,9	98,6	24 300 b							14,9
16,0	74,4	98,3	24 000 b							16,0
18,0	71,6	97,7	23 500							18,0
20,0	68,7	96,9	22 800	71,4	97,5	26 700				20,0
22,0	65,8	96,1	21 900	68,6	96,8	26 700				22,0
24,0	62,8	95,1	21 300	65,6	95,9	25 700	69,8	96,8	26 700	24,0
26,0	59,7	93,9	20 100	62,6	94,9	24 000	66,9	96,0	26 700	26,0
28,0	56,5	92,7	18 500	59,6	93,8	22 300	63,9	95,0	26 700	28,0
30,0	53,2	91,2	17 100	56,4	92,5	20 600	60,9	94,0	26 000	30,0
32,0	49,7	89,6	15 800	53,1	91,0	19 000	57,7	92,7	24 100	32,0
34,0	46,1	87,8	14 600	49,6	89,4	17 600	54,5	91,4	22 200	34,0
36,0	42,2	85,7	13 500	45,9	87,6	16 300	51,1	89,8	20 600	36,0
38,0	38,0	83,3	12 500	42,0	85,5	15 100	47,5	88,1	19 200	38,0
40,0	33,3	80,4	11 800	37,8	83,0	14 000	43,7	86,1	17 900	40,0
42,0	28,0	77,0	11 100	33,1	80,1	13 100	39,6	83,8	16 700	42,0
44,0	21,4	72,5	10 600	27,7	76,7	12 300	35,2	81,1	15 700	44,0
46,0	11,6	65,5	10 500	21,1	72,1	11 700	30,1	77,9	14 700	46,0
48,0				11,0	64,9	11 500	24,1	73,9	13 800	48,0
50,0							16,1	68,3	13 100	50,0
52,0										52,0
54,0										54,0
56,0										56,0
58,0										58,0
60,0										60,0
62,0										62,0
64,0										64,0
66,0										66,0

MLC250 S-3

ASME B30.5




99 610 kg
+
36 290 kg



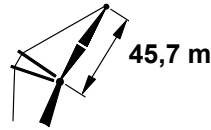
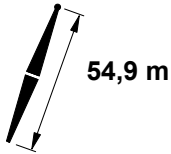
	80°			75°			70°			65°			
14,9													14,9
16,0													16,0
18,0													18,0
20,0													20,0
22,0													22,0
24,0													24,0
26,0													26,0
28,0													28,0
30,0	65,2	95,0	24 600										30,0
32,0	62,2	94,0	22 600										32,0
34,0	59,1	92,8	20 900										34,0
36,0	55,9	91,5	19 400										36,0
38,0	52,5	90,0	18 000	60,1	92,1	16 000							38,0
40,0	49,0	88,4	16 800	56,9	90,9	14 900							40,0
42,0	45,3	86,5	15 700	53,6	89,4	13 900							42,0
44,0	41,4	84,3	14 700	50,2	87,8	13 000	57,8	89,7	11 400				44,0
46,0	37,1	81,8	13 800	46,6	86,0	12 200	54,6	88,4	10 600				46,0
48,0	32,3	78,9	13 000	42,7	84,0	11 500	51,2	86,8	10 000				48,0
50,0	26,8	75,3	12 200	38,6	81,6	10 800	47,6	85,1	9 400				50,0
52,0	19,8	70,5	11 500	34,0	78,8	10 100	43,8	83,1	8 800	51,9	85,2	7 500	52,0
54,0	8,4	62,2	10 800	28,7	75,5	9 500	39,7	80,8	8 300	48,3	83,5	7 000	54,0
56,0				22,4	71,2	9 000	35,3	78,1	7 800	44,6	81,6	6 600	56,0
58,0				13,3	64,8	8 500	30,2	75,0	7 300	40,6	79,4	6 100	58,0
60,0							24,3	71,0	6 900	36,2	76,8	5 800	60,0
62,0							16,3	65,4	6 500	31,3	73,8	5 400	62,0
64,0										25,6	70,0	5 000	64,0
66,0										18,2	64,9	4 600	66,0

MLC250 S-3

ASME B30.5



99 610 kg
+
36 290 kg



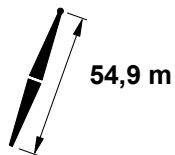
	88°			86°			83°			
m	m	m	kg	m	m	kg	m	kg	m	
15,5	76,0	101,6	22 400 b						15,5	
16,0	75,4	101,5	22 400 b						16,0	
18,0	72,8	100,9	22 000						18,0	
20,0	70,2	100,2	21 300	72,7	100,7	25 700			20,0	
22,0	67,5	99,4	20 500	70,1	100,0	25 300			22,0	
24,0	64,7	98,5	19 900	67,4	99,2	24 400			24,0	
26,0	61,9	97,5	19 400	64,6	98,3	23 000	68,5	99,3	25 100	
28,0	59,0	96,3	18 000	61,8	97,3	21 500	65,8	98,4	24 900	
30,0	56,0	95,0	16 600	58,9	96,1	20 000	63,0	97,4	24 700	
32,0	52,9	93,5	15 400	55,9	94,8	18 600	60,1	96,3	23 700	
34,0	49,7	91,9	14 300	52,8	93,4	17 200	57,2	95,1	22 200	
36,0	46,3	90,1	13 200	49,5	91,7	15 900	54,1	93,7	20 500	
38,0	42,7	88,0	12 200	46,1	89,9	14 800	51,0	92,1	19 100	
40,0	38,8	85,6	11 400	42,5	87,8	13 800	47,6	90,4	17 800	
42,0	34,6	82,9	10 700	38,6	85,4	12 800	44,1	88,4	16 700	
44,0	29,8	79,7	10 100	34,4	82,7	12 000	40,3	86,2	15 600	
46,0	24,2	75,7	9 600	29,6	79,4	11 200	36,2	83,6	14 500	
48,0	16,8	70,2	9 400	23,9	75,3	10 700	31,7	80,6	13 600	
50,0				16,4	69,7	10 300	26,5	76,9	12 800	
52,0							20,0	72,1	12 100	
54,0							9,9	64,3	11 200	
56,0									56,0	
58,0									58,0	
60,0									60,0	
62,0									62,0	
64,0									64,0	
66,0									66,0	
68,0									68,0	
70,0									70,0	

MLC250 S-3

ASME B30.5



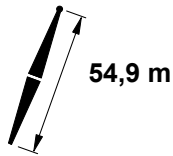
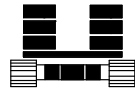
99 610 kg
+
36 290 kg



	80°			75°			70°			65°			
15,5													15,5
16,0													16,0
18,0													18,0
20,0													20,0
22,0													22,0
24,0													24,0
26,0													26,0
28,0													28,0
30,0	66,9	98,3	24 500										30,0
32,0	64,2	97,4	22 500										32,0
34,0	61,3	96,3	20 800										34,0
36,0	58,4	95,2	19 300										36,0
38,0	55,4	93,8	17 900	62,3	95,6	15 900							38,0
40,0	52,3	92,3	16 700	59,4	94,5	14 800							40,0
42,0	49,0	90,7	15 600	56,4	93,2	13 800							42,0
44,0	45,6	88,8	14 600	53,3	91,8	12 900							44,0
46,0	41,9	86,7	13 700	50,1	90,1	12 100	57,2	92,1	10 600				46,0
48,0	38,0	84,2	12 900	46,7	88,3	11 400	54,2	90,7	9 900				48,0
50,0	33,7	81,4	12 200	43,2	86,3	10 700	51,0	89,1	9 300				50,0
52,0	28,7	78,1	11 500	39,3	84,0	10 100	47,7	87,4	8 700				52,0
54,0	22,9	73,8	10 800	35,1	81,3	9 500	44,2	85,4	8 200	51,7	87,5	6 900	54,0
56,0	15,0	67,8	10 200	30,4	78,1	8 900	40,4	83,2	7 700	48,4	85,8	6 500	56,0
58,0				25,0	74,3	8 400	36,3	80,6	7 200	44,9	83,9	6 000	58,0
60,0				18,0	69,0	8 000	31,8	77,6	6 800	41,2	81,7	5 600	60,0
62,0							26,6	73,9	6 400	37,2	79,2	5 300	62,0
64,0							20,1	69,2	6 000	32,7	76,3	4 900	64,0
66,0							10,2	61,5	5 600	27,7	72,8	4 500	66,0
68,0										21,6	68,4	4 200	68,0
70,0										12,8	61,7	3 900	70,0

MLC250 S-3

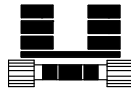
ASME B30.5



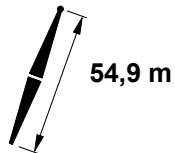
	88°			86°			83°			
m	m	m	kg	m	m	kg	m	m	kg	m
16,5	75,8	104,5	20 700 b							16,5
18,0	73,9	104,1	20 500							18,0
20,0	71,5	103,4	19 900							20,0
22,0	69,0	102,7	19 400	71,4	103,3	23 500				22,0
24,0	66,4	101,8	18 800	68,8	102,5	23 100				24,0
26,0	63,8	100,9	18 300	66,3	101,7	21 900	69,9	102,5	23 100	26,0
28,0	61,2	99,8	17 400	63,7	100,7	20 600	67,4	101,7	23 000	28,0
30,0	58,4	98,6	16 100	61,0	99,7	19 300	64,8	100,8	22 900	30,0
32,0	55,6	97,3	14 900	58,3	98,5	18 000	62,2	99,8	22 700	32,0
34,0	52,7	95,8	13 800	55,5	97,1	16 800	59,5	98,7	21 500	34,0
36,0	49,6	94,2	12 900	52,6	95,7	15 600	56,7	97,4	20 200	36,0
38,0	46,5	92,4	12 000	49,5	94,0	14 500	53,8	96,0	18 900	38,0
40,0	43,1	90,3	11 100	46,3	92,2	13 500	50,8	94,4	17 600	40,0
42,0	39,5	88,0	10 400	42,9	90,1	12 600	47,7	92,7	16 500	42,0
44,0	35,6	85,4	9 800	39,3	87,8	11 700	44,4	90,7	15 400	44,0
46,0	31,3	82,3	9 200	35,4	85,1	11 000	40,9	88,5	14 300	46,0
48,0	26,3	78,6	8 800	31,1	82,0	10 300	37,1	86,0	13 400	48,0
50,0	20,3	73,9	8 500	26,1	78,3	9 800	33,0	83,1	12 600	50,0
52,0	11,4	66,6	8 400	20,0	73,5	9 400	28,3	79,7	11 800	52,0
54,0				10,9	66,0	9 200	22,8	75,4	11 200	54,0
56,0							15,5	69,5	10 700	56,0
58,0										58,0
60,0										60,0
62,0										62,0
64,0										64,0
66,0										66,0
68,0										68,0
70,0										70,0
72,0										72,0
74,0										74,0

MLC250 S-3

ASME B30.5



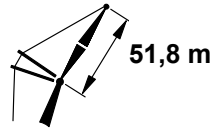
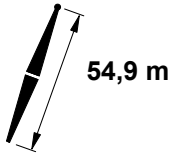

99 610 kg
+
36 290 kg



	80°			75°			70°			65°			
16,5													16,5
18,0													18,0
20,0													20,0
22,0													22,0
24,0													24,0
26,0													26,0
28,0													28,0
30,0													30,0
32,0	65,9	100,8	22 300										32,0
34,0	63,3	99,8	20 600										34,0
36,0	60,6	98,7	19 000										36,0
38,0	57,9	97,5	17 700										38,0
40,0	55,0	96,1	16 500	61,5	98,0	14 600							40,0
42,0	52,1	94,6	15 400	58,8	96,8	13 600							42,0
44,0	49,0	93,0	14 400	56,0	95,5	12 700							44,0
46,0	45,8	91,1	13 500	53,1	94,1	11 900							46,0
48,0	42,4	89,0	12 700	50,1	92,4	11 100	56,8	94,4	9 600				48,0
50,0	38,8	86,6	11 900	46,9	90,6	10 500	53,9	93,0	9 000				50,0
52,0	34,8	83,9	11 200	43,6	88,6	9 800	50,9	91,4	8 400				52,0
54,0	30,4	80,7	10 600	40,0	86,4	9 300	47,8	89,7	7 900				54,0
56,0	25,3	76,9	10 000	36,1	83,8	8 700	44,5	87,7	7 400	51,5	89,8	6 100	56,0
58,0	18,9	71,8	9 500	31,9	80,7	8 200	41,0	85,5	7 000	48,4	88,1	5 600	58,0
60,0	8,6	63,3	8 900	27,0	77,1	7 700	37,2	83,0	6 600	45,2	86,2	5 200	60,0
62,0				21,2	72,6	7 300	33,1	80,1	6 200	41,7	84,1	4 900	62,0
64,0				13,0	65,9	6 900	28,4	76,7	5 800	38,0	81,6	4 500	64,0
66,0							22,9	72,5	5 400	34,0	78,8	4 200	66,0
68,0							15,6	66,6	5 100	29,4	75,5	3 900	68,0
70,0										24,1	71,5	3 500	70,0
72,0										17,3	66,1	3 200	72,0
74,0										4,2	55,1	2 900	74,0

MLC250 S-3

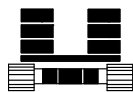
ASME B30.5



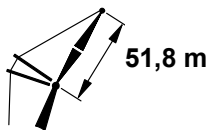
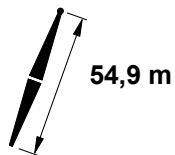
	88°			86°			83°			
m	m	m	kg	m	m	kg	m	m	kg	m
17,1	76,0	107,5	19 200 b							17,1
18,0	74,9	107,2	19 000							18,0
20,0	72,6	106,6	18 700							20,0
22,0	70,3	105,9	18 200	72,5	106,5	21 800				22,0
24,0	67,9	105,2	17 700	70,2	105,8	21 600				24,0
26,0	65,5	104,3	17 200	67,8	105,0	21 000				26,0
28,0	63,0	103,3	16 600	65,4	104,1	19 800	68,8	105,0	21 200	28,0
30,0	60,5	102,2	15 600	62,9	103,1	18 600	66,4	104,2	21 200	30,0
32,0	57,9	101,0	14 500	60,4	102,0	17 500	63,9	103,2	21 000	32,0
34,0	55,2	99,6	13 500	57,8	100,8	16 300	61,5	102,2	20 700	34,0
36,0	52,5	98,2	12 600	55,1	99,5	15 200	58,9	101,0	19 600	36,0
38,0	49,6	96,5	11 700	52,3	98,0	14 200	56,3	99,7	18 400	38,0
40,0	46,6	94,7	10 900	49,5	96,3	13 200	53,5	98,3	17 300	40,0
42,0	43,5	92,7	10 200	46,5	94,5	12 300	50,7	96,7	16 200	42,0
44,0	40,1	90,4	9 500	43,3	92,4	11 600	47,8	95,0	15 200	44,0
46,0	36,5	87,8	9 000	40,0	90,2	10 800	44,7	93,0	14 200	46,0
48,0	32,6	84,9	8 500	36,4	87,6	10 100	41,4	90,9	13 300	48,0
50,0	28,1	81,4	8 100	32,4	84,6	9 500	37,9	88,4	12 400	50,0
52,0	22,9	77,1	7 800	27,9	81,1	9 000	34,1	85,6	11 700	52,0
54,0	16,2	71,4	7 600	22,7	76,8	8 600	29,9	82,4	11 000	54,0
56,0				15,8	70,9	8 400	25,0	78,4	10 400	56,0
58,0							19,0	73,4	9 900	58,0
60,0							9,9	65,4	9 100	60,0
62,0										62,0
64,0										64,0
66,0										66,0
68,0										68,0
70,0										70,0
72,0										72,0
74,0										74,0
76,0										76,0

MLC250 S-3

ASME B30.5



99 610 kg
+
36 290 kg



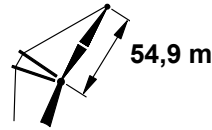
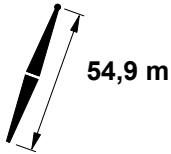
	80°			75°			70°			65°			
	m	m	kg	m	m	kg	m	m	kg	m	m	kg	m
17,1													17,1
18,0													18,0
20,0													20,0
22,0													22,0
24,0													24,0
26,0													26,0
28,0													28,0
30,0													30,0
32,0	67,4	104,1	22 100										32,0
34,0	65,0	103,2	20 400										34,0
36,0	62,5	102,2	18 800										36,0
38,0	60,0	101,1	17 500										38,0
40,0	57,4	99,8	16 300										40,0
42,0	54,7	98,5	15 200	60,8	100,4	13 400							42,0
44,0	51,9	96,9	14 200	58,2	99,2	12 500							44,0
46,0	49,0	95,3	13 300	55,6	97,8	11 700							46,0
48,0	46,0	93,4	12 500	52,8	96,4	10 900							48,0
50,0	42,8	91,3	11 800	50,0	94,7	10 300	56,3	96,7	8 800				50,0
52,0	39,4	89,0	11 100	47,0	93,0	9 600	53,6	95,3	8 200				52,0
54,0	35,8	86,4	10 500	43,9	91,0	9 100	50,8	93,7	7 700				54,0
56,0	31,7	83,3	9 900	40,6	88,7	8 500	47,8	92,0	7 200				56,0
58,0	27,2	79,7	9 300	37,0	86,2	8 000	44,8	90,0	6 800	51,4	92,2	5 300	58,0
60,0	21,7	75,2	8 800	33,1	83,3	7 600	41,5	87,9	6 400	48,4	90,4	4 900	60,0
62,0	14,5	69,0	8 300	28,8	79,9	7 100	38,0	85,4	6 000	45,4	88,5	4 600	62,0
64,0				23,7	75,8	6 700	34,2	82,6	5 600	42,2	86,4	4 200	64,0
66,0				17,2	70,3	6 300	30,0	79,4	5 300	38,7	84,0	3 900	66,0
68,0							25,2	75,5	4 900	35,0	81,3	3 600	68,0
70,0							19,2	70,5	4 600	30,9	78,2	3 300	70,0
72,0							10,2	62,6	4 200	26,2	74,4	3 000	72,0
74,0										20,5	69,7	2 700	74,0
76,0										12,5	62,8	2 500	76,0

MLC250 S-3

ASME B30.5



99 610 kg
+
36 290 kg



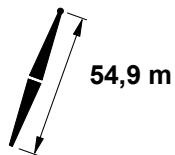
	88°			86°			83°			
m	m	m	kg	m	m	kg	m	kg	m	
18,0	75,8	110,4	17 600 b						18,0	
20,0	73,6	109,8	17 400						20,0	
22,0	71,4	109,2	17 000	73,5	109,7	20 200			22,0	
24,0	69,2	108,4	16 500	71,3	109,0	20 000			24,0	
26,0	66,9	107,6	16 100	69,1	108,3	19 700			26,0	
28,0	64,6	106,7	15 700	66,8	107,5	18 900	70,0	108,3	19 500	28,0
30,0	62,3	105,7	15 000	64,5	106,5	17 900	67,8	107,5	19 500	30,0
32,0	59,9	104,6	14 000	62,2	105,5	16 800	65,5	106,6	19 400	32,0
34,0	57,4	103,3	13 100	59,8	104,4	15 800	63,2	105,6	19 300	34,0
36,0	54,9	102,0	12 200	57,3	103,1	14 800	60,8	104,6	18 800	36,0
38,0	52,3	100,5	11 400	54,8	101,8	13 800	58,4	103,4	17 800	38,0
40,0	49,6	98,8	10 600	52,2	100,3	13 000	55,9	102,1	16 800	40,0
42,0	46,8	97,0	10 000	49,5	98,6	12 100	53,3	100,6	15 800	42,0
44,0	43,8	95,0	9 300	46,6	96,8	11 300	50,6	99,0	14 900	44,0
46,0	40,7	92,8	8 700	43,7	94,8	10 600	47,9	97,3	14 000	46,0
48,0	37,3	90,2	8 200	40,5	92,5	10 000	44,9	95,3	13 100	48,0
50,0	33,7	87,4	7 800	37,2	90,0	9 300	41,9	93,2	12 300	50,0
52,0	29,6	84,1	7 400	33,5	87,1	8 800	38,6	90,8	11 500	52,0
54,0	25,0	80,2	7 100	29,5	83,8	8 300	35,1	88,1	10 800	54,0
56,0	19,4	75,2	6 900	24,8	79,8	8 000	31,2	85,0	10 200	56,0
58,0	11,3	67,7	6 800	19,1	74,8	7 700	26,9	81,3	9 600	58,0
60,0				10,8	67,1	7 500	21,7	76,8	9 200	60,0
62,0							14,9	70,6	8 800	62,0
64,0										64,0
66,0										66,0
68,0										68,0
70,0										70,0
72,0										72,0
74,0										74,0

MLC250 S-3

ASME B30.5



99 610 kg
+
36 290 kg



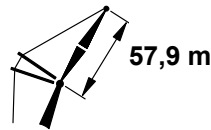
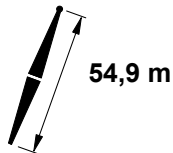
	80°			75°			70°			65°			
18,0													18,0
20,0													20,0
22,0													22,0
24,0													24,0
26,0													26,0
28,0													28,0
30,0													30,0
32,0													32,0
34,0	66,5	106,5	20 100										34,0
36,0	64,2	105,6	18 600										36,0
38,0	61,8	104,6	17 200										38,0
40,0	59,4	103,4	16 000										40,0
42,0	56,9	102,2	15 000	62,6	103,8	13 100							42,0
44,0	54,4	100,8	14 000	60,2	102,7	12 200							44,0
46,0	51,8	99,2	13 100	57,7	101,5	11 400							46,0
48,0	49,0	97,6	12 300	55,2	100,2	10 700							48,0
50,0	46,2	95,7	11 500	52,6	98,7	10 000							50,0
52,0	43,2	93,7	10 900	49,9	97,0	9 400	55,9	99,0	8 000				52,0
54,0	40,0	91,4	10 200	47,1	95,3	8 800	53,3	97,6	7 400				54,0
56,0	36,6	88,8	9 700	44,2	93,3	8 300	50,7	96,0	7 000				56,0
58,0	32,9	85,9	9 100	41,1	91,1	7 800	47,9	94,3	6 500				58,0
60,0	28,8	82,5	8 600	37,8	88,6	7 400	45,0	92,3	6 100	51,2	94,5	4 500	60,0
62,0	24,0	78,4	8 100	34,2	85,8	6 900	42,0	90,2	5 700	48,5	92,7	4 200	62,0
64,0	18,1	73,1	7 700	30,2	82,6	6 500	38,7	87,8	5 300	45,6	90,9	3 800	64,0
66,0	8,8	64,4	7 200	25,7	78,7	6 100	35,2	85,1	4 900	42,6	88,8	3 500	66,0
68,0				20,2	73,9	5 800	31,3	82,0	4 600	39,4	86,4	3 200	68,0
70,0				12,7	67,0	5 400	27,0	78,4	4 200	35,9	83,8	2 900	70,0
72,0							21,9	73,9	3 900	32,1	80,8	2 600	72,0
74,0							15,1	67,7	3 600	27,9	77,3	2 400	74,0

MLC250 S-3

ASME B30.5



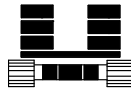
99 610 kg
+
36 290 kg



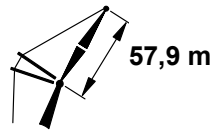
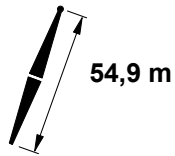
	88°			86°			83°			
	m	m	kg	m	m	kg	m	kg	m	m
18,6	75,9	113,4	16 300							18,6
20,0	74,5	113,0	16 100							20,0
22,0	72,4	112,4	15 800							22,0
24,0	70,3	111,7	15 500	72,3	112,2	18 500				24,0
26,0	68,2	110,9	15 100	70,2	111,5	18 300				26,0
28,0	66,0	110,1	14 700	68,1	110,8	17 900				28,0
30,0	63,9	109,1	14 400	65,9	109,9	17 100	69,0	110,8	17 900	30,0
32,0	61,6	108,1	13 600	63,8	108,9	16 100	66,9	110,0	17 900	32,0
34,0	59,3	106,9	12 700	61,5	107,9	15 200	64,7	109,1	17 800	34,0
36,0	57,0	105,7	11 900	59,2	106,7	14 400	62,5	108,0	17 700	36,0
38,0	54,6	104,3	11 100	56,9	105,5	13 500	60,2	106,9	17 200	38,0
40,0	52,1	102,8	10 400	54,5	104,1	12 600	57,9	105,7	16 300	40,0
42,0	49,5	101,1	9 700	52,0	102,6	11 800	55,5	104,4	15 400	42,0
44,0	46,9	99,3	9 100	49,4	100,9	11 100	53,1	102,9	14 500	44,0
46,0	44,1	97,3	8 600	46,8	99,1	10 400	50,5	101,3	13 700	46,0
48,0	41,1	95,1	8 100	44,0	97,1	9 800	47,9	99,6	12 900	48,0
50,0	38,0	92,6	7 600	41,0	94,9	9 200	45,2	97,7	12 100	50,0
52,0	34,6	89,9	7 200	37,9	92,4	8 700	42,3	95,5	11 400	52,0
54,0	30,9	86,7	6 800	34,5	89,6	8 200	39,2	93,2	10 700	54,0
56,0	26,8	83,0	6 600	30,8	86,5	7 800	36,0	90,6	10 100	56,0
58,0	21,9	78,5	6 300	26,6	82,7	7 400	32,4	87,6	9 500	58,0
60,0	15,6	72,5	6 200	21,7	78,2	7 100	28,4	84,1	9 100	60,0
62,0				15,3	72,1	7 000	23,9	80,0	8 600	62,0
64,0							18,3	74,7	8 200	64,0
66,0							9,9	66,5	7 300	66,0
68,0										68,0
70,0										70,0
72,0										72,0
74,0										74,0
76,0										76,0
78,0										78,0

MLC250 S-3

ASME B30.5



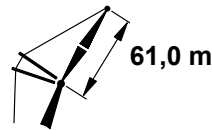
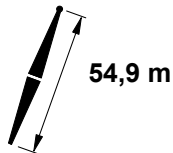
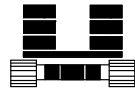
99 610 kg
+
36 290 kg



	80°			75°			70°			65°			
	m	m	kg	m	m	kg	m	kg	m	kg	m	m	
18,6													18,6
20,0													20,0
22,0													22,0
24,0													24,0
26,0													26,0
28,0													28,0
30,0													30,0
32,0													32,0
34,0	67,8	109,9	18 900										34,0
36,0	65,6	109,0	18 400										36,0
38,0	63,4	108,0	17 100										38,0
40,0	61,2	106,9	15 900										40,0
42,0	58,9	105,8	14 900										42,0
44,0	56,5	104,5	13 900	61,9	106,2	12 100							44,0
46,0	54,1	103,1	13 000	59,6	105,1	11 300							46,0
48,0	51,6	101,6	12 200	57,3	103,8	10 600							48,0
50,0	49,0	99,9	11 500	54,9	102,5	9 900							50,0
52,0	46,3	98,0	10 800	52,4	101,0	9 300							52,0
54,0	43,5	96,0	10 100	49,9	99,3	8 700	55,6	101,4	7 300				54,0
56,0	40,5	93,7	9 600	47,2	97,6	8 200	53,1	99,9	6 900				56,0
58,0	37,4	91,2	9 000	44,5	95,6	7 700	50,6	98,3	6 400				58,0
60,0	33,9	88,4	8 500	41,5	93,4	7 300	48,0	96,6	5 900				60,0
62,0	30,2	85,2	8 000	38,4	91,0	6 800	45,2	94,7	5 500	51,1	96,8	4 000	62,0
64,0	25,9	81,3	7 600	35,1	88,3	6 400	42,3	92,5	5 100	48,5	95,0	3 700	64,0
66,0	20,8	76,6	7 200	31,4	85,2	6 100	39,3	90,2	4 800	45,8	93,2	3 400	66,0
68,0	14,1	70,1	6 800	27,4	81,6	5 700	36,0	87,6	4 400	42,9	91,1	3 100	68,0
70,0				22,6	77,2	5 400	32,5	84,6	4 100	39,9	88,8	2 800	70,0
72,0				16,6	71,5	5 000	28,5	81,1	3 800	36,7	86,2	2 500	72,0
74,0				6,2	61,2	4 700	24,0	77,0	3 500				74,0
76,0							18,4	71,7	3 200				76,0
78,0							10,2	63,7	2 900				78,0

MLC250 S-3

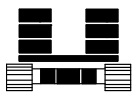

ASME B30.5



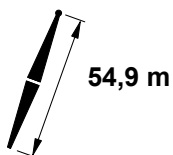
	88°			86°			83°			
m	m	m	kg	m	m	kg	m	m	kg	m
19,5	75,8	116,3	15 000							19,5
20,0	75,3	116,2	14 900							20,0
22,0	73,3	115,6	14 700							22,0
24,0	71,3	114,9	14 400	73,2	115,4	17 000				24,0
26,0	69,3	114,2	14 100	71,3	114,8	16 900				26,0
28,0	67,3	113,4	13 800	69,3	114,0	16 700				28,0
30,0	65,3	112,5	13 500	67,2	113,2	16 200	70,1	114,1	16 400	30,0
32,0	63,2	111,5	13 100	65,2	112,3	15 400	68,1	113,3	16 400	32,0
34,0	61,0	110,4	12 300	63,1	111,3	14 600	66,0	112,4	16 300	34,0
36,0	58,8	109,3	11 500	60,9	110,3	13 800	64,0	111,5	16 300	36,0
38,0	56,6	108,0	10 800	58,7	109,1	13 100	61,8	110,4	16 200	38,0
40,0	54,3	106,6	10 100	56,5	107,8	12 300	59,7	109,3	15 700	40,0
42,0	52,0	105,1	9 500	54,2	106,4	11 500	57,5	108,1	14 900	42,0
44,0	49,5	103,4	8 900	51,9	104,9	10 800	55,2	106,7	14 100	44,0
46,0	47,0	101,6	8 400	49,4	103,2	10 200	52,9	105,2	13 400	46,0
48,0	44,3	99,6	7 900	46,9	101,4	9 600	50,5	103,6	12 600	48,0
50,0	41,6	97,4	7 400	44,2	99,4	9 000	48,0	101,9	11 900	50,0
52,0	38,6	95,0	7 000	41,4	97,2	8 500	45,4	100,0	11 200	52,0
54,0	35,5	92,4	6 600	38,5	94,8	8 000	42,6	97,9	10 600	54,0
56,0	32,1	89,3	6 300	35,3	92,1	7 600	39,8	95,6	10 000	56,0
58,0	28,3	85,8	6 000	31,9	89,1	7 200	36,7	93,0	9 400	58,0
60,0	23,9	81,7	5 800	28,1	85,5	6 800	33,4	90,1	8 900	60,0
62,0	18,7	76,5	5 700	23,7	81,3	6 600	29,8	86,8	8 500	62,0
64,0	11,2	68,8	5 700	18,4	76,1	6 400	25,7	82,9	8 000	64,0
66,0				10,7	68,2	6 000	20,8	78,2	7 600	66,0
68,0							14,5	71,8	7 000	68,0
70,0										70,0
72,0										72,0
74,0										74,0
76,0										76,0
78,0										78,0

MLC250 S-3

ASME B30.5



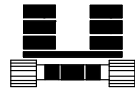

99 610 kg
+
36 290 kg



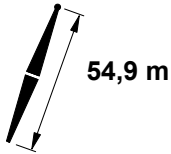
	80°			75°			70°			
	m	m	kg	m	m	kg	m	m	kg	
19,5										19,5
20,0										20,0
22,0										22,0
24,0										24,0
26,0										26,0
28,0										28,0
30,0										30,0
32,0										32,0
34,0										34,0
36,0	66,9	112,3	17 300							36,0
38,0	64,8	111,4	16 900							38,0
40,0	62,7	110,4	15 700							40,0
42,0	60,6	109,3	14 600							42,0
44,0	58,4	108,1	13 600							44,0
46,0	56,2	106,8	12 800	61,3	108,6	11 100				46,0
48,0	53,9	105,4	12 000	59,1	107,4	10 300				48,0
50,0	51,5	103,9	11 200	56,9	106,2	9 700				50,0
52,0	49,0	102,2	10 500	54,6	104,8	9 000				52,0
54,0	46,5	100,3	9 900	52,3	103,3	8 500	57,5	105,0	7 000	54,0
56,0	43,8	98,3	9 300	49,8	101,6	8 000	55,3	103,7	6 500	56,0
58,0	41,0	96,1	8 800	47,3	99,9	7 500	52,9	102,2	6 000	58,0
60,0	38,0	93,6	8 300	44,7	97,9	7 000	50,5	100,6	5 600	60,0
62,0	34,8	90,9	7 800	41,9	95,8	6 600	48,0	98,9	5 200	62,0
64,0	31,3	87,8	7 400	39,0	93,4	6 200	45,4	97,0	4 800	64,0
66,0	27,5	84,2	7 000	35,9	90,7	5 800	42,7	94,9	4 400	66,0
68,0	23,0	79,8	6 600	32,5	87,8	5 500	39,8	92,6	4 100	68,0
70,0	17,4	74,3	6 200	28,8	84,3	5 100	36,8	90,0	3 800	70,0
72,0	9,0	65,5	5 800	24,5	80,3	4 800	33,5	87,1	3 400	72,0
74,0				19,4	75,2	4 500	29,9	83,8	3 200	74,0
76,0				12,4	68,1	4 100	25,8	80,0	2 900	76,0
78,0							21,0	75,3	2 600	78,0

MLC250 S-3

ASME B30.5




99 610 kg
+
36 290 kg



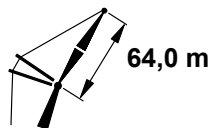
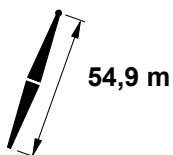
	88°			86°			83°			
m	m	m	kg	m	m	kg	m	kg	m	
20,1	75,9	119,3	13 800						20,1	
22,0	74,1	118,8	13 700						22,0	
24,0	72,3	118,1	13 500						24,0	
26,0	70,4	117,5	13 200	72,2	118,0	15 600			26,0	
28,0	68,5	116,7	12 900	70,3	117,3	15 500			28,0	
30,0	66,5	115,8	12 600	68,4	116,5	15 300			30,0	
32,0	64,5	114,9	12 400	66,4	115,7	14 700	69,2	116,6	15 100	
34,0	62,5	113,9	11 800	64,4	114,8	14 000	67,3	115,7	15 000	
36,0	60,5	112,8	11 200	62,4	113,7	13 300	65,3	114,9	14 900	
38,0	58,4	111,6	10 500	60,4	112,6	12 600	63,3	113,9	14 900	
40,0	56,3	110,3	9 900	58,3	111,4	11 900	61,3	112,8	14 800	
42,0	54,1	108,9	9 300	56,2	110,1	11 200	59,2	111,6	14 400	
44,0	51,8	107,4	8 700	54,0	108,7	10 600	57,1	110,4	13 700	
46,0	49,5	105,7	8 200	51,7	107,2	10 000	54,9	109,0	13 000	
48,0	47,1	103,9	7 700	49,4	105,5	9 400	52,7	107,5	12 300	
50,0	44,6	101,9	7 300	47,0	103,7	8 800	50,4	105,9	11 700	
52,0	41,9	99,8	6 900	44,5	101,7	8 300	48,0	104,2	11 000	
54,0	39,2	97,4	6 500	41,8	99,6	7 900	45,5	102,3	10 400	
56,0	36,2	94,8	6 100	39,0	97,2	7 500	43,0	100,2	9 800	
58,0	33,0	91,9	5 900	36,1	94,6	7 100	40,2	97,9	9 300	
60,0	29,6	88,5	5 600	32,9	91,6	6 700	37,4	95,4	8 800	
62,0	25,6	84,6	5 400	29,4	88,2	6 400	34,3	92,6	8 300	
64,0	21,1	79,9	5 200	25,5	84,3	6 100	30,9	89,4	7 900	
66,0	15,2	73,7	5 200	20,8	79,6	5 900	27,2	85,8	7 400	
68,0				14,9	73,2	5 800	22,9	81,4	6 900	
70,0							17,7	75,9	6 500	
72,0							10,0	67,6	5 600	
74,0									74,0	
76,0									76,0	
78,0									78,0	
80,0									80,0	

MLC250 S-3

ASME B30.5



99 610 kg
+
36 290 kg



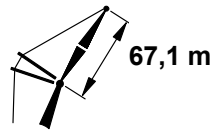
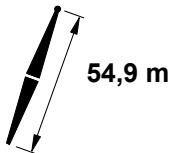
	80°			75°			70°			
20,1										20,1
22,0										22,0
24,0										24,0
26,0										26,0
28,0										28,0
30,0										30,0
32,0										32,0
34,0										34,0
36,0										36,0
38,0	66,1	114,8	15 800							38,0
40,0	64,1	113,8	15 500							40,0
42,0	62,1	112,8	14 400							42,0
44,0	60,1	111,7	13 500							44,0
46,0	58,0	110,5	12 600	62,8	112,0	10 800				46,0
48,0	55,8	109,1	11 800	60,8	111,0	10 100				48,0
50,0	53,6	107,7	11 000	58,7	109,8	9 500				50,0
52,0	51,4	106,2	10 400	56,5	108,5	8 900				52,0
54,0	49,0	104,5	9 800	54,4	107,1	8 300				54,0
56,0	46,6	102,6	9 200	52,1	105,6	7 800	57,1	107,4	6 200	56,0
58,0	44,1	100,6	8 600	49,8	103,9	7 300	55,0	106,0	5 700	58,0
60,0	41,4	98,4	8 100	47,4	102,2	6 800	52,7	104,5	5 300	60,0
62,0	38,6	96,0	7 700	44,9	100,2	6 400	50,4	102,9	4 900	62,0
64,0	35,6	93,3	7 200	42,3	98,1	6 000	48,1	101,2	4 500	64,0
66,0	32,4	90,3	6 800	39,5	95,8	5 600	45,6	99,3	4 100	66,0
68,0	28,8	86,9	6 400	36,6	93,2	5 300	43,0	97,2	3 800	68,0
70,0	24,8	82,9	6 100	33,5	90,3	4 900	40,3	94,9	3 500	70,0
72,0	20,0	78,0	5 700	30,0	87,0	4 600	37,4	92,4	3 200	72,0
74,0	13,7	71,2	5 400	26,2	83,2	4 200	34,4	89,6	2 900	74,0
76,0				21,7	78,6	3 900	31,0	86,4	2 600	76,0
78,0				16,1	72,7	3 600				78,0
80,0				6,7	62,4	3 300				80,0

MLC250 S-3

ASME B30.5



99 610 kg
+
36 290 kg



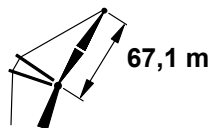
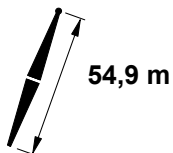
	88°			86°			83°			
m	m	m	kg	m	m	kg	m	kg	m	
21,3	75,8	122,2	12 600						21,3	
22,0	75,2	122,0	12 500						22,0	
24,0	73,4	121,5	12 400						24,0	
26,0	71,6	120,8	12 200	73,3	121,3	13 300			26,0	
28,0	69,8	120,1	11 900	71,5	120,7	13 300			28,0	
30,0	68,0	119,3	11 700	69,7	119,9	13 300			30,0	
32,0	66,1	118,5	11 400	67,9	119,2	13 300	70,5	119,9	32,0	
34,0	64,2	117,5	11 200	66,0	118,3	13 300	68,7	119,2	34,0	
36,0	62,3	116,5	10 900	64,1	117,3	12 900	66,8	118,4	36,0	
38,0	60,3	115,4	10 300	62,2	116,3	12 300	64,9	117,4	38,0	
40,0	58,4	114,2	9 700	60,3	115,2	11 700	63,0	116,5	40,0	
42,0	56,3	112,9	9 200	58,3	114,0	11 100	61,1	115,4	42,0	
44,0	54,2	111,5	8 700	56,2	112,7	10 500	59,1	114,2	44,0	
46,0	52,1	110,0	8 100	54,1	111,3	9 900	57,1	113,0	46,0	
48,0	49,9	108,3	7 700	52,0	109,8	9 400	55,0	111,6	48,0	
50,0	47,6	106,5	7 200	49,8	108,1	8 800	52,9	110,1	50,0	
52,0	45,2	104,6	6 800	47,5	106,3	8 300	50,7	108,5	52,0	
54,0	42,7	102,5	6 500	45,1	104,4	7 900	48,5	106,8	54,0	
56,0	40,1	100,2	6 100	42,6	102,3	7 400	46,1	104,9	56,0	
58,0	37,4	97,7	5 800	40,0	100,0	7 000	43,7	102,9	58,0	
60,0	34,4	94,9	5 500	37,3	97,5	6 700	41,1	100,7	60,0	
62,0	31,3	91,8	5 300	34,3	94,7	6 400	38,5	98,3	62,0	
64,0	27,8	88,2	5 000	31,1	91,5	6 100	35,6	95,6	64,0	
66,0	23,8	84,0	4 900	27,6	87,9	5 800	32,5	92,6	66,0	
68,0	19,0	78,8	4 800	23,6	83,7	5 500	29,2	89,2	68,0	
70,0	12,6	71,6	4 400	18,8	78,4	5 000	25,4	85,3	70,0	
72,0				12,3	71,0	4 400	21,0	80,5	72,0	
74,0							15,4	74,3	74,0	
76,0							5,8	63,2	76,0	
78,0									78,0	
80,0									80,0	
82,0									82,0	

MLC250 S-3

ASME B30.5



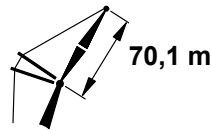
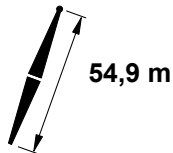
99 610 kg
+
36 290 kg



	80°			75°			70°			
	m	m	kg	m	m	kg	m	m	kg	
21,3										21,3
22,0										22,0
24,0										24,0
26,0										26,0
28,0										28,0
30,0										30,0
32,0										32,0
34,0										34,0
36,0										36,0
38,0	67,6	118,3	13 300							38,0
40,0	65,7	117,4	13 300							40,0
42,0	63,8	116,4	13 300							42,0
44,0	61,9	115,4	13 200							44,0
46,0	60,0	114,3	12 400							46,0
48,0	57,9	113,0	11 600	62,6	114,6	9 900				48,0
50,0	55,9	111,7	10 900	60,6	113,5	9 200				50,0
52,0	53,8	110,3	10 200	58,6	112,4	8 600				52,0
54,0	51,6	108,7	9 600	56,6	111,1	8 100				54,0
56,0	49,4	107,1	9 000	54,5	109,7	7 600				56,0
58,0	47,1	105,3	8 500	52,4	108,2	7 100	57,1	109,9	5 400	58,0
60,0	44,7	103,3	8 000	50,2	106,6	6 600	55,1	108,6	4 900	60,0
62,0	42,2	101,2	7 500	47,9	104,8	6 200	53,0	107,1	4 500	62,0
64,0	39,6	98,8	7 100	45,5	102,9	5 700	50,8	105,5	4 200	64,0
66,0	36,8	96,3	6 600	43,1	100,8	5 300	48,5	103,8	3 800	66,0
68,0	33,8	93,4	6 300	40,5	98,5	5 000	46,2	101,9	3 500	68,0
70,0	30,6	90,2	5 900	37,8	96,1	4 600	43,8	99,9	3 200	70,0
72,0	27,0	86,5	5 500	34,8	93,3	4 300	41,2	97,7	2 900	72,0
74,0	22,9	82,2	5 200	31,7	90,2	3 900	38,5	95,3	2 600	74,0
76,0	17,9	76,7	4 900	28,2	86,7	3 600	35,7	92,6	2 300	76,0
78,0	10,9	68,7	4 600	24,3	82,6	3 300				78,0
80,0				19,7	77,6	3 100				80,0
82,0				13,6	70,7	2 800				82,0

MLC250 S-3


ASME B30.5



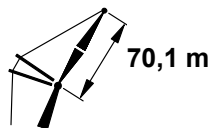
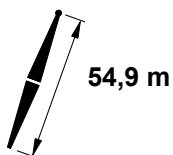
	88°			86°			83°			
	m	m	kg	m	m	kg	m	kg	m	
21,9	75,9	125,2	11 700							21,9
22,0	75,8	125,2	11 700							22,0
24,0	74,2	124,6	11 500							24,0
26,0	72,4	124,0	11 300							26,0
28,0	70,7	123,3	11 000	72,4	123,9	13 200				28,0
30,0	69,0	122,6	10 800	70,6	123,2	13 000				30,0
32,0	67,2	121,8	10 500	68,9	122,4	12 900				32,0
34,0	65,4	120,9	10 300	67,1	121,6	12 700	69,6	122,5	12 700	34,0
36,0	63,6	119,9	10 100	65,3	120,7	12 100	67,9	121,7	12 700	36,0
38,0	61,8	118,9	9 800	63,5	119,8	11 600	66,1	120,8	12 600	38,0
40,0	59,9	117,7	9 300	61,7	118,7	11 100	64,3	119,9	12 500	40,0
42,0	58,0	116,5	8 800	59,8	117,6	10 500	62,5	118,9	12 500	42,0
44,0	56,0	115,2	8 300	57,9	116,3	10 000	60,6	117,8	12 400	44,0
46,0	54,0	113,8	7 800	55,9	115,0	9 500	58,7	116,6	12 000	46,0
48,0	51,9	112,3	7 400	53,9	113,6	9 000	56,8	115,3	11 500	48,0
50,0	49,8	110,6	7 000	51,9	112,1	8 500	54,8	113,9	11 000	50,0
52,0	47,6	108,8	6 600	49,7	110,4	8 000	52,7	112,4	10 500	52,0
54,0	45,4	106,9	6 200	47,5	108,6	7 600	50,7	110,8	10 000	54,0
56,0	43,0	104,8	5 900	45,3	106,7	7 200	48,5	109,1	9 500	56,0
58,0	40,6	102,6	5 600	42,9	104,6	6 800	46,3	107,2	9 000	58,0
60,0	38,0	100,1	5 300	40,4	102,4	6 500	43,9	105,2	8 500	60,0
62,0	35,2	97,4	5 000	37,8	99,9	6 100	41,5	103,0	8 000	62,0
64,0	32,2	94,3	4 800	35,1	97,1	5 800	39,0	100,6	7 500	64,0
66,0	29,0	90,9	4 700	32,1	94,1	5 600	36,3	98,0	7 000	66,0
68,0	25,4	87,0	4 500	28,8	90,6	5 300	33,4	95,1	6 600	68,0
70,0	21,2	82,2	4 300	25,2	86,7	5 100	30,3	91,8	6 100	70,0
72,0	15,9	76,2	4 000	21,0	81,9	4 700	26,8	88,1	5 700	72,0
74,0	7,7	66,3	3 300	15,7	75,7	4 400	22,9	83,7	5 400	74,0
76,0				7,1	65,5	3 500	18,1	78,3	5 000	76,0
78,0							11,6	70,6	4 300	78,0
80,0										80,0
82,0										82,0

MLC250 S-3

ASME B30.5



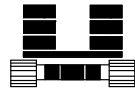
99 610 kg
+
36 290 kg



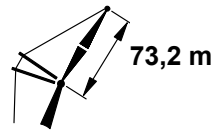
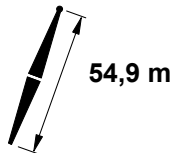
	80°			75°			70°			
	m	m	kg	m	kg	m	kg	m		
21,9									21,9	
22,0									22,0	
24,0									24,0	
26,0									26,0	
28,0									28,0	
30,0									30,0	
32,0									32,0	
34,0									34,0	
36,0									36,0	
38,0									38,0	
40,0	66,9	120,7	13 300						40,0	
42,0	65,1	119,8	13 300						42,0	
44,0	63,2	118,8	13 100						44,0	
46,0	61,4	117,8	12 300						46,0	
48,0	59,5	116,6	11 500						48,0	
50,0	57,6	115,4	10 700	62,0	117,0	9 100			50,0	
52,0	55,6	114,0	10 000	60,1	115,9	8 500			52,0	
54,0	53,6	112,6	9 400	58,2	114,7	7 900			54,0	
56,0	51,5	111,1	8 900	56,3	113,4	7 400			56,0	
58,0	49,4	109,4	8 300	54,3	112,0	6 900			58,0	
60,0	47,2	107,6	7 800	52,2	110,5	6 400	56,8	112,3	4 700	60,0
62,0	44,9	105,6	7 400	50,1	108,9	6 000	54,8	110,9	4 300	62,0
64,0	42,5	103,5	6 900	47,9	107,1	5 500	52,8	109,4	3 900	64,0
66,0	40,0	101,2	6 500	45,7	105,2	5 100	50,7	107,8	3 600	66,0
68,0	37,4	98,7	6 100	43,3	103,1	4 800	48,5	106,1	3 300	68,0
70,0	34,6	95,9	5 800	40,9	100,9	4 400	46,3	104,2	3 000	70,0
72,0	31,6	92,8	5 400	38,3	98,5	4 100	44,0	102,2	2 700	72,0
74,0	28,3	89,3	5 100	35,6	95,8	3 800	41,6	100,0	2 400	74,0
76,0	24,6	85,2	4 800	32,6	92,8	3 500				76,0
78,0	20,2	80,3	4 500	29,4	89,4	3 200				78,0
80,0	14,7	73,8	4 200	25,9	85,5	2 900				80,0
82,0				21,8	80,9	2 600				82,0

MLC250 S-3

ASME B30.5




99 610 kg
+
36 290 kg



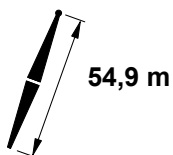
	88°			86°			83°			
m	m	m	kg	m	m	kg	m	m	kg	m
22,6	76,0	128,2	10 700							22,6
24,0	74,8	127,8	10 600							24,0
26,0	73,2	127,2	10 500							26,0
28,0	71,6	126,6	10 200	73,1	127,1	12 100				28,0
30,0	69,9	125,9	10 000	71,5	126,4	12 000				30,0
32,0	68,2	125,1	9 800	69,8	125,7	11 900				32,0
34,0	66,5	124,2	9 600	68,1	124,9	11 700	70,5	125,7	11 600	34,0
36,0	64,8	123,3	9 400	66,4	124,1	11 500	68,9	125,0	11 600	36,0
38,0	63,0	122,3	9 200	64,7	123,1	11 000	67,2	124,1	11 500	38,0
40,0	61,3	121,3	8 900	63,0	122,2	10 500	65,4	123,2	11 400	40,0
42,0	59,5	120,1	8 400	61,2	121,1	10 100	63,7	122,3	11 400	42,0
44,0	57,6	118,9	8 000	59,4	119,9	9 600	61,9	121,2	11 300	44,0
46,0	55,7	117,5	7 500	57,5	118,7	9 100	60,1	120,1	11 200	46,0
48,0	53,8	116,1	7 100	55,6	117,3	8 700	58,3	118,9	11 000	48,0
50,0	51,8	114,6	6 700	53,7	115,9	8 200	56,5	117,6	10 500	50,0
52,0	49,8	112,9	6 400	51,7	114,4	7 800	54,5	116,2	10 100	52,0
54,0	47,7	111,1	6 000	49,7	112,7	7 400	52,6	114,7	9 700	54,0
56,0	45,5	109,2	5 700	47,6	110,9	7 000	50,6	113,1	9 200	56,0
58,0	43,3	107,2	5 400	45,4	109,0	6 700	48,5	111,4	8 800	58,0
60,0	40,9	104,9	5 100	43,2	107,0	6 300	46,4	109,5	8 300	60,0
62,0	38,5	102,5	4 900	40,8	104,7	6 000	44,2	107,5	7 700	62,0
64,0	35,9	99,8	4 600	38,4	102,3	5 700	41,8	105,4	7 200	64,0
66,0	33,1	96,9	4 400	35,7	99,6	5 400	39,4	103,0	6 700	66,0
68,0	30,0	93,6	4 300	32,9	96,6	5 200	36,9	100,4	6 300	68,0
70,0	26,7	89,8	4 100	29,9	93,3	4 800	34,2	97,6	5 900	70,0
72,0	22,9	85,5	3 700	26,6	89,5	4 500	31,2	94,5	5 500	72,0
74,0	18,4	80,1	3 400	22,8	85,1	4 100	28,0	90,9	5 100	74,0
76,0	12,4	72,7	3 100	18,2	79,7	3 800	24,5	86,8	4 700	76,0
78,0				12,1	72,1	3 300	20,3	81,9	4 400	78,0
80,0							15,0	75,5	4 000	80,0
82,0							6,3	64,5	2 900	82,0
84,0										84,0

MLC250 S-3

ASME B30.5



99 610 kg
+
36 290 kg



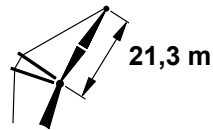
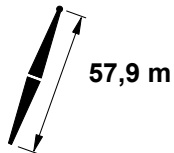
m	80°			75°			70°			m
	m	m	kg	m	m	kg	m	m	kg	
22,6										22,6
24,0										24,0
26,0										26,0
28,0										28,0
30,0										30,0
32,0										32,0
34,0										34,0
36,0										36,0
38,0										38,0
40,0	67,9	124,0	12 200							40,0
42,0	66,2	123,2	12 200							42,0
44,0	64,4	122,2	12 200							44,0
46,0	62,7	121,2	12 000							46,0
48,0	60,9	120,1	11 200							48,0
50,0	59,1	119,0	10 500							50,0
52,0	57,2	117,7	9 800	61,5	119,4	8 200				52,0
54,0	55,3	116,4	9 200	59,7	118,3	7 600				54,0
56,0	53,4	114,9	8 600	57,9	117,0	7 100				56,0
58,0	51,4	113,4	8 100	56,0	115,7	6 500				58,0
60,0	49,4	111,7	7 600	54,1	114,3	6 100				60,0
62,0	47,3	109,9	7 100	52,1	112,8	5 600	56,5	114,6	4 000	62,0
64,0	45,1	107,9	6 700	50,1	111,2	5 200	54,6	113,2	3 600	64,0
66,0	42,8	105,8	6 300	48,0	109,4	4 800	52,6	111,7	3 200	66,0
68,0	40,5	103,6	5 900	45,8	107,5	4 400	50,6	110,1	2 900	68,0
70,0	38,0	101,1	5 600	43,6	105,5	4 100	48,6	108,4	2 600	70,0
72,0	35,3	98,4	5 200	41,3	103,2	3 700				72,0
74,0	32,5	95,4	4 900	38,8	100,8	3 400				74,0
76,0	29,4	92,0	4 500	36,2	98,2	3 100				76,0
78,0	26,0	88,1	4 200	33,4	95,3	2 800				78,0
80,0	22,1	83,6	3 900	30,5	92,1	2 600				80,0
82,0	17,4	77,9	3 600	27,2	88,4	2 300				82,0
84,0	10,9	69,8	3 300							84,0

MLC250 S-3

ASME B30.5



99 610 kg
+
36 290 kg



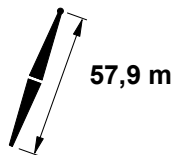
	88°			86°			83°			
m	m	m	kg	m	m	kg	m	m	kg	m
10,4	74,4	80,8	40 400 d							10,4
11,0	72,6	80,6	39 800 d							11,0
12,0	69,7	80,2	38 800 d							12,0
14,0	63,8	79,3	37 000 b	69,8	80,1	45 200 d				14,0
16,0	57,6	78,1	35 300 b	63,9	79,2	43 300 b				16,0
18,0	50,9	76,7	33 900	57,6	78,0	40 600	66,9	79,4	44 200 b	18,0
20,0	43,4	74,7	31 000	50,9	76,5	36 900	60,8	78,3	41 500 b	20,0
22,0	34,7	72,2	28 300	43,5	74,6	33 300	54,4	77,0	38 500	22,0
24,0	23,2	68,4	26 500	34,8	72,1	30 300	47,4	75,3	34 800	24,0
26,0				23,3	68,3	28 100	39,4	73,1	31 600	26,0
28,0							29,6	70,1	28 800	28,0
30,0							14,7	64,9	26 400	30,0
32,0										32,0
34,0										34,0
36,0										36,0
38,0										38,0
40,0										40,0
42,0										42,0
44,0										44,0
46,0										46,0

MLC250 S-3

ASME B30.5




99 610 kg
+
36 290 kg



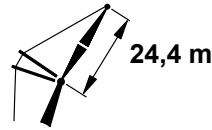
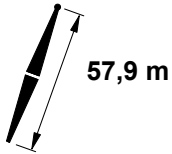
	80°			75°			70°			65°			
	m	m	kg	m	m	kg	m	kg	m	kg	m	m	
10,4													10,4
11,0													11,0
12,0													12,0
14,0													14,0
16,0													16,0
18,0													18,0
20,0													20,0
22,0	63,9	78,4	38 100 b										22,0
24,0	57,7	77,2	34 100										24,0
26,0	51,0	75,7	30 800										26,0
28,0	43,5	73,8	28 100	60,6	76,6	25 400 b							28,0
30,0	34,8	71,3	25 700	54,1	75,3	23 300							30,0
32,0	23,4	67,5	23 600	47,1	73,6	21 400							32,0
34,0				39,0	71,4	19 800	56,8	74,3	17 700				34,0
36,0				29,2	68,3	18 300	50,0	72,8	16 400				36,0
38,0				13,7	62,9	17 000	42,4	70,8	15 300				38,0
40,0							33,4	68,1	14 200	52,2	71,3	12 600	40,0
42,0							21,3	64,1	13 300	44,9	69,5	11 700	42,0
44,0										36,5	67,1	11 000	44,0
46,0										25,8	63,6	10 300	46,0

MLC250 S-3

ASME B30.5



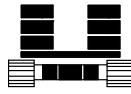
99 610 kg
+
36 290 kg



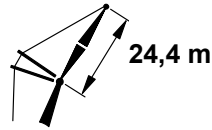
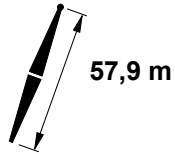
	88°			86°			83°			
m	m	m	kg	m	m	kg	m	m	kg	m
10,7	75,6	83,9	37 200 d							10,7
11,0	74,8	83,8	37 000 d							11,0
12,0	72,3	83,5	36 200 d							12,0
14,0	67,3	82,7	34 600 c	72,4	83,3	42 100 d				14,0
16,0	62,1	81,7	33 100 b	67,4	82,6	40 500 b				16,0
18,0	56,5	80,5	31 700	62,1	81,6	38 600	69,9	82,7	41 300 b	18,0
20,0	50,6	79,0	29 600	56,6	80,4	35 300	64,8	81,8	40 000 b	20,0
22,0	44,2	77,1	26 800	50,7	78,8	32 000	59,4	80,7	37 700	22,0
24,0	36,8	74,6	24 500	44,2	76,9	29 000	53,7	79,3	34 500	24,0
26,0	27,7	71,3	22 700	36,8	74,5	26 500	47,6	77,6	31 300	26,0
28,0	13,8	65,8	21 900	27,8	71,2	24 500	40,7	75,5	28 500	28,0
30,0				14,0	65,7	23 200	32,7	72,7	26 200	30,0
32,0							22,1	68,7	24 100	32,0
34,0										34,0
36,0										36,0
38,0										38,0
40,0										40,0
42,0										42,0
44,0										44,0
46,0										46,0
48,0										48,0
50,0										50,0

MLC250 S-3

ASME B30.5



99 610 kg
+
36 290 kg



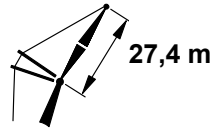
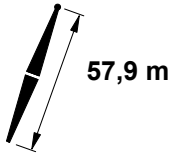
	80°			75°			70°			65°			
	m	m	kg	m	m	kg	m	m	kg	m	m	kg	m
10,7													10,7
11,0													11,0
12,0													12,0
14,0													14,0
16,0													16,0
18,0													18,0
20,0													20,0
22,0	67,4	81,8	37 700 b										22,0
24,0	62,1	80,8	33 800										24,0
26,0	56,6	79,6	30 600										26,0
28,0	50,7	78,0	27 800										28,0
30,0	44,2	76,1	25 500	59,2	79,0	23 000							30,0
32,0	36,9	73,7	23 400	53,5	77,6	21 100							32,0
34,0	27,8	70,5	21 700	47,3	75,9	19 500							34,0
36,0	14,1	65,0	20 000	40,4	73,8	18 100	55,8	76,6	16 100				36,0
38,0				32,3	70,9	16 800	49,8	75,1	15 000				38,0
40,0				21,5	66,8	15 700	43,3	73,1	14 000				40,0
42,0							35,7	70,6	13 000	51,8	73,6	11 400	42,0
44,0							26,4	67,2	12 200	45,5	71,8	10 700	44,0
46,0							10,8	60,9	11 400	38,3	69,5	10 000	46,0
48,0										29,7	66,4	9 400	48,0
50,0										17,5	61,6	8 700	50,0

MLC250 S-3

ASME B30.5



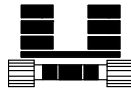

99 610 kg
+
36 290 kg



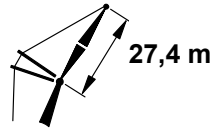
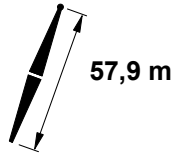
	88°			86°			83°			
	m	m	kg	m	m	kg	m	kg	m	
11,3	75,9	86,9	34 200 d							11,3
12,0	74,4	86,7	33 700 d							12,0
14,0	70,0	86,0	32 500 c							14,0
16,0	65,4	85,1	31 200 b	70,0	85,9	37 900 b				16,0
18,0	60,7	84,1	29 900	65,5	85,0	36 600				18,0
20,0	55,7	82,8	28 700	60,7	84,0	34 100	67,8	85,1	37 500 b	20,0
22,0	50,5	81,3	26 000	55,8	82,7	31 100	63,2	84,2	36 300	22,0
24,0	44,7	79,4	23 600	50,5	81,1	28 300	58,3	83,0	34 200	24,0
26,0	38,3	77,0	21 600	44,8	79,3	25 700	53,2	81,6	31 200	26,0
28,0	30,8	74,0	20 000	38,4	76,9	23 600	47,7	79,9	28 400	28,0
30,0	20,9	69,8	19 000	30,9	73,9	21 700	41,7	77,9	26 100	30,0
32,0				21,0	69,7	20 400	34,8	75,2	24 000	32,0
34,0							26,4	71,8	22 200	34,0
36,0							13,8	66,0	20 600	36,0
38,0										38,0
40,0										40,0
42,0										42,0
44,0										44,0
46,0										46,0
48,0										48,0
50,0										50,0
52,0										52,0

MLC250 S-3

ASME B30.5



99 610 kg
+
36 290 kg



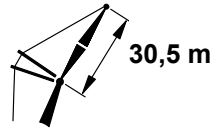
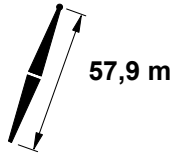
	80°			75°			70°			65°			
	m	m	kg	m	m	kg	m	m	kg	m	m	kg	m
11,3													11,3
12,0													12,0
14,0													14,0
16,0													16,0
18,0													18,0
20,0													20,0
22,0													22,0
24,0	65,5	84,2	33 700										24,0
26,0	60,8	83,2	30 400										26,0
28,0	55,8	81,9	27 700										28,0
30,0	50,5	80,3	25 300										30,0
32,0	44,8	78,5	23 300	58,1	81,3	21 000							32,0
34,0	38,4	76,1	21 600	53,0	79,9	19 400							34,0
36,0	30,9	73,2	20 000	47,5	78,2	18 000							36,0
38,0	21,0	68,9	18 600	41,4	76,1	16 700	55,1	78,9	14 800				38,0
40,0				34,5	73,5	15 600	49,8	77,4	13 800				40,0
42,0				26,0	69,9	14 600	43,9	75,4	12 900				42,0
44,0				12,9	64,0	13 600	37,4	73,0	12 100	51,5	75,9	10 500	44,0
46,0							29,7	69,9	11 300	45,9	74,1	9 800	46,0
48,0							19,3	65,4	10 600	39,6	71,9	9 200	48,0
50,0										32,4	69,0	8 600	50,0
52,0										23,1	65,1	8 100	52,0

MLC250 S-3

ASME B30.5



99 610 kg
+
36 290 kg



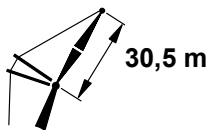
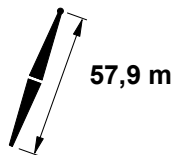
	88°			86°			83°			
m	m	m	kg	m	m	kg	m	m	kg	m
12,2	75,6	89,8	31 300 d							12,2
14,0	72,0	89,2	30 300 c							14,0
16,0	68,0	88,5	29 100 b	72,1	89,1	35 400 b				16,0
18,0	63,9	87,5	27 900	68,1	88,3	34 300				18,0
20,0	59,6	86,4	26 900	63,9	87,4	32 500	70,1	88,4	34 800 b	20,0
22,0	55,1	85,1	25 100	59,6	86,3	29 900	66,0	87,6	34 100	22,0
24,0	50,3	83,6	22 800	55,1	85,0	27 300	61,8	86,6	33 200	24,0
26,0	45,2	81,7	20 800	50,4	83,4	25 000	57,4	85,4	30 800	26,0
28,0	39,5	79,4	19 100	45,2	81,6	22 800	52,8	83,9	28 100	28,0
30,0	33,0	76,6	17 600	39,6	79,3	20 900	47,9	82,2	25 800	30,0
32,0	25,1	72,9	16 600	33,1	76,5	19 200	42,5	80,2	23 700	32,0
34,0	13,2	66,9	16 100	25,2	72,8	18 000	36,5	77,7	21 900	34,0
36,0				13,3	66,9	17 400	29,4	74,5	20 300	36,0
38,0							20,2	70,1	18 900	38,0
40,0										40,0
42,0										42,0
44,0										44,0
46,0										46,0
48,0										48,0
50,0										50,0
52,0										52,0
54,0										54,0
56,0										56,0

MLC250 S-3

ASME B30.5



99 610 kg
+
36 290 kg



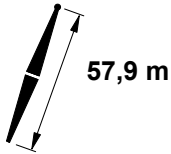
	80°			75°			70°			65°			
	m	m	kg	m	m	kg	m	kg	m	kg	m	m	
12,2													12,2
14,0													14,0
16,0													16,0
18,0													18,0
20,0													20,0
22,0													22,0
24,0													24,0
26,0	63,9	86,6	30 100										26,0
28,0	59,6	85,5	27 400										28,0
30,0	55,1	84,2	25 100										30,0
32,0	50,4	82,6	23 100	61,6	84,9	20 700							32,0
34,0	45,2	80,8	21 300	57,2	83,7	19 100							34,0
36,0	39,6	78,5	19 800	52,6	82,2	17 700							36,0
38,0	33,1	75,7	18 400	47,6	80,5	16 400							38,0
40,0	25,2	72,0	17 200	42,3	78,5	15 300	54,5	81,3	13 500				40,0
42,0	13,4	66,1	16 000	36,2	75,9	14 300	49,7	79,7	12 600				42,0
44,0				29,1	72,7	13 400	44,5	77,8	11 800				44,0
46,0				19,7	68,2	12 600	38,7	75,4	11 000	51,3	78,2	9 500	46,0
48,0							32,1	72,6	10 400	46,2	76,4	8 900	48,0
50,0							23,9	68,7	9 700	40,7	74,3	8 400	50,0
52,0							10,7	61,9	9 100	34,4	71,6	7 800	52,0
54,0										26,8	68,1	7 300	54,0
56,0										16,2	62,8	6 900	56,0

MLC250 S-3

ASME B30.5



99 610 kg
+
36 290 kg



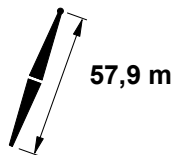
	88°			86°			83°			
	m	m	kg	m	m	kg	m	m	kg	m
12,8	75,9	92,8	28 800 d							12,8
14,0	73,7	92,4	28 300 d							14,0
16,0	70,1	91,7	27 200 b	73,8	92,3	33 000 b				16,0
18,0	66,4	90,9	26 200	70,2	91,6	32 100				18,0
20,0	62,6	89,9	25 500	66,5	90,8	31 100				20,0
22,0	58,7	88,8	24 200	62,7	89,8	28 700	68,3	90,9	31 900	22,0
24,0	54,5	87,4	22 100	58,7	88,7	26 400	64,6	90,0	31 300	24,0
26,0	50,2	85,9	20 100	54,6	87,3	24 200	60,7	88,9	30 400	26,0
28,0	45,5	84,0	18 400	50,2	85,7	22 200	56,7	87,7	28 000	28,0
30,0	40,4	81,8	16 900	45,6	83,9	20 300	52,5	86,2	25 700	30,0
32,0	34,8	79,1	15 700	40,5	81,7	18 600	48,0	84,5	23 600	32,0
34,0	28,1	75,8	14 700	34,8	79,0	17 200	43,1	82,5	21 900	34,0
36,0	19,3	71,1	14 100	28,1	75,7	16 100	37,8	80,1	20 300	36,0
38,0				19,4	71,0	15 200	31,7	77,2	18 900	38,0
40,0							24,2	73,3	17 600	40,0
42,0							13,2	67,1	16 400	42,0
44,0										44,0
46,0										46,0
48,0										48,0
50,0										50,0
52,0										52,0
54,0										54,0
56,0										56,0
58,0										58,0
60,0										60,0

MLC250 S-3

ASME B30.5




99 610 kg
+
36 290 kg



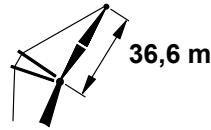
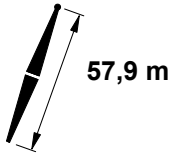
	80°			75°			70°			65°			
	m	m	kg	m	m	kg	m	m	kg	m	m	kg	m
12,8													12,8
14,0													14,0
16,0													16,0
18,0													18,0
20,0													20,0
22,0													22,0
24,0													24,0
26,0	66,5	90,0	30 000										26,0
28,0	62,7	89,0	27 300										28,0
30,0	58,7	87,9	25 000										30,0
32,0	54,6	86,5	23 000										32,0
34,0	50,2	84,9	21 300	60,6	87,3	19 000							34,0
36,0	45,6	83,1	19 700	56,5	86,0	17 600							36,0
38,0	40,5	80,9	18 400	52,3	84,5	16 400							38,0
40,0	34,8	78,2	17 200	47,8	82,8	15 300							40,0
42,0	28,2	74,9	16 000	42,9	80,8	14 300	54,0	83,6	12 500				42,0
44,0	19,5	70,2	15 000	37,5	78,4	13 400	49,6	82,0	11 700				44,0
46,0				31,4	75,4	12 500	44,9	80,1	11 000				46,0
48,0				23,8	71,5	11 800	39,8	77,8	10 300	51,1	80,5	8 800	48,0
50,0				12,4	65,1	11 100	34,0	75,1	9 700	46,5	78,7	8 300	50,0
52,0							27,1	71,6	9 100	41,5	76,6	7 800	52,0
54,0							17,9	66,6	8 500	35,9	74,0	7 300	54,0
56,0										29,5	70,9	6 800	56,0
58,0										21,3	66,5	6 400	58,0
60,0										6,1	57,9	6 000	60,0

MLC250 S-3

ASME B30.5



99 610 kg
+
36 290 kg



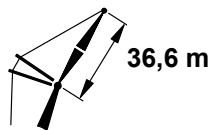
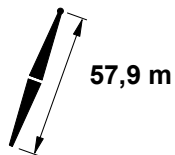
	88°			86°			83°			
	m	m	kg	m	m	kg	m	kg	m	
13,7	75,6	95,7	26 500 d							13,7
14,0	75,1	95,6	26 400 d							14,0
16,0	71,8	95,0	25 500 b							16,0
18,0	68,5	94,2	24 800	71,9	94,9	30 000				18,0
20,0	65,1	93,4	24 000	68,5	94,1	29 200				20,0
22,0	61,6	92,3	23 000	65,1	93,2	27 400	70,2	94,2	29 600	22,0
24,0	57,9	91,1	21 300	61,6	92,2	25 400	66,9	93,4	29 200	24,0
26,0	54,1	89,7	19 500	57,9	91,0	23 400	63,4	92,4	28 600	26,0
28,0	50,1	88,2	17 900	54,1	89,6	21 500	59,8	91,3	27 400	28,0
30,0	45,8	86,3	16 400	50,1	88,0	19 800	56,1	90,0	25 300	30,0
32,0	41,2	84,2	15 100	45,9	86,2	18 200	52,2	88,5	23 300	32,0
34,0	36,1	81,6	14 000	41,3	84,0	16 800	48,1	86,8	21 500	34,0
36,0	30,3	78,5	13 100	36,2	81,5	15 500	43,6	84,9	20 000	36,0
38,0	23,2	74,4	12 500	30,4	78,4	14 400	38,8	82,5	18 600	38,0
40,0	12,7	68,0	12 200	23,3	74,3	13 600	33,4	79,7	17 200	40,0
42,0				12,8	67,9	13 200	27,1	76,2	16 100	42,0
44,0							18,9	71,3	15 100	44,0
46,0										46,0
48,0										48,0
50,0										50,0
52,0										52,0
54,0										54,0
56,0										56,0
58,0										58,0
60,0										60,0
62,0										62,0

MLC250 S-3

ASME B30.5



99 610 kg
+
36 290 kg



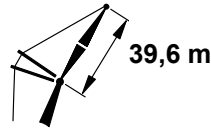
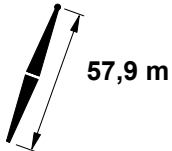
	80°			75°			70°			65°			
	m	m	kg	m	m	kg	m	m	kg	m	m	kg	m
13,7													13,7
14,0													14,0
16,0													16,0
18,0													18,0
20,0													20,0
22,0													22,0
24,0													24,0
26,0													26,0
28,0	65,1	92,4	27 100										28,0
30,0	61,6	91,4	24 800										30,0
32,0	57,9	90,2	22 800										32,0
34,0	54,1	88,8	21 000										34,0
36,0	50,1	87,2	19 500	59,6	89,6	17 300							36,0
38,0	45,9	85,4	18 100	55,9	88,3	16 100							38,0
40,0	41,3	83,2	16 900	52,0	86,8	15 000							40,0
42,0	36,2	80,7	15 800	47,9	85,1	14 000	57,4	87,3	12 200				42,0
44,0	30,4	77,6	14 800	43,4	83,1	13 100	53,6	85,9	11 400				44,0
46,0	23,3	73,5	13 900	38,6	80,8	12 300	49,6	84,3	10 700				46,0
48,0	12,9	67,2	13 100	33,2	77,9	11 600	45,3	82,4	10 000				48,0
50,0				26,8	74,4	10 900	40,6	80,2	9 400	50,9	82,8	8 000	50,0
52,0				18,4	69,4	10 200	35,4	77,6	8 800	46,7	81,0	7 500	52,0
54,0							29,5	74,4	8 300	42,2	78,9	7 000	54,0
56,0							22,2	70,1	7 800	37,2	76,5	6 600	56,0
58,0							10,6	63,0	7 300	31,5	73,5	6 200	58,0
60,0										24,8	69,6	5 800	60,0
62,0										15,3	64,0	5 400	62,0

MLC250 S-3

ASME B30.5



99 610 kg
+
36 290 kg



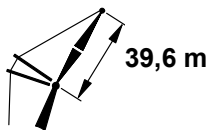
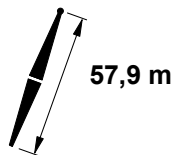
	88°			86°			83°			
m	m	m	kg	m	m	kg	m	m	kg	m
14,3	75,8	98,7	24 500 d							14,3
16,0	73,3	98,2	23 900 b							16,0
18,0	70,2	97,5	23 300	73,3	98,1	26 700				18,0
20,0	67,1	96,7	22 500	70,3	97,4	26 700				20,0
22,0	63,9	95,8	21 500	67,1	96,6	26 200				22,0
24,0	60,6	94,7	20 600	64,0	95,6	24 600	68,7	96,7	26 700	24,0
26,0	57,2	93,5	19 100	60,7	94,6	22 800	65,6	95,8	26 700	26,0
28,0	53,7	92,1	17 600	57,3	93,3	21 100	62,3	94,8	26 200	28,0
30,0	50,0	90,5	16 200	53,7	91,9	19 500	59,0	93,7	24 900	30,0
32,0	46,1	88,6	14 900	50,0	90,3	18 000	55,6	92,3	23 200	32,0
34,0	41,9	86,5	13 800	46,1	88,5	16 600	51,9	90,8	21 400	34,0
36,0	37,3	84,0	12 800	41,9	86,4	15 400	48,1	89,1	19 800	36,0
38,0	32,1	81,1	12 000	37,3	83,9	14 200	44,1	87,2	18 400	38,0
40,0	26,1	77,4	11 400	32,2	81,0	13 300	39,7	84,9	17 100	40,0
42,0	18,2	72,3	11 000	26,1	77,3	12 500	34,9	82,2	15 900	42,0
44,0				18,3	72,3	11 900	29,3	79,0	14 800	44,0
46,0							22,6	74,7	13 900	46,0
48,0							12,7	68,2	13 200	48,0
50,0										50,0
52,0										52,0
54,0										54,0
56,0										56,0
58,0										58,0
60,0										60,0
62,0										62,0
64,0										64,0
66,0										66,0

MLC250 S-3

ASME B30.5



99 610 kg
+
36 290 kg



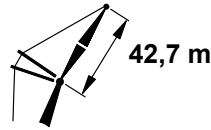
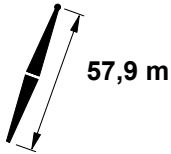
	80°			75°			70°			65°			
	m	m	kg	m	m	kg	m	m	kg	m	m	kg	m
14,3													14,3
16,0													16,0
18,0													18,0
20,0													20,0
22,0													22,0
24,0													24,0
26,0													26,0
28,0	67,2	95,8	26 500										28,0
30,0	64,0	94,8	24 600										30,0
32,0	60,7	93,8	22 600										32,0
34,0	57,3	92,5	20 900										34,0
36,0	53,8	91,1	19 300	62,2	93,1	17 100							36,0
38,0	50,1	89,5	18 000	58,9	92,0	15 900							38,0
40,0	46,1	87,7	16 800	55,4	90,6	14 800							40,0
42,0	41,9	85,6	15 700	51,8	89,1	13 800							42,0
44,0	37,3	83,1	14 700	48,0	87,4	12 900	56,8	89,6	11 200				44,0
46,0	32,2	80,2	13 800	43,9	85,4	12 100	53,2	88,2	10 500				46,0
48,0	26,1	76,5	13 000	39,5	83,2	11 400	49,5	86,6	9 800				48,0
50,0	18,3	71,5	12 200	34,6	80,5	10 700	45,6	84,7	9 200				50,0
52,0				29,1	77,2	10 100	41,3	82,5	8 700	50,7	85,1	7 300	52,0
54,0				22,2	72,9	9 500	36,7	80,0	8 100	46,9	83,3	6 800	54,0
56,0				12,1	66,2	8 900	31,4	77,0	7 700	42,7	81,3	6 400	56,0
58,0							25,2	73,2	7 200	38,2	78,9	6 000	58,0
60,0							16,9	67,8	6 800	33,2	76,0	5 600	60,0
62,0										27,3	72,5	5 200	62,0
64,0										20,0	67,8	4 800	64,0
66,0										7,0	59,1	4 400	66,0

MLC250 S-3

ASME B30.5



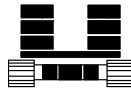
99 610 kg
+
36 290 kg



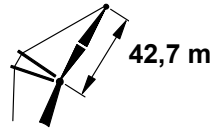
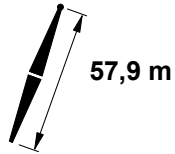
	88°			86°			83°			
	m	m	kg	m	m	kg	m	kg	m	
14,9	76,0	101,7	22 600 c							14,9
16,0	74,5	101,4	22 300 c							16,0
18,0	71,7	100,7	21 600							18,0
20,0	68,8	100,0	20 900	71,7	100,6	25 500				20,0
22,0	65,9	99,1	20 300	68,9	99,9	24 900				22,0
24,0	62,9	98,2	19 700	65,9	99,0	23 500	70,3	99,9	25 100	24,0
26,0	59,9	97,1	18 400	63,0	98,0	22 000	67,4	99,1	24 900	26,0
28,0	56,7	95,8	17 000	59,9	96,9	20 400	64,5	98,2	24 600	28,0
30,0	53,4	94,4	15 700	56,7	95,7	18 900	61,5	97,2	23 900	30,0
32,0	49,9	92,8	14 500	53,4	94,2	17 500	58,3	96,0	22 500	32,0
34,0	46,3	90,9	13 400	50,0	92,6	16 200	55,1	94,7	21 000	34,0
36,0	42,4	88,8	12 400	46,3	90,8	15 000	51,7	93,2	19 500	36,0
38,0	38,2	86,4	11 600	42,4	88,7	13 900	48,2	91,4	18 100	38,0
40,0	33,6	83,6	10 800	38,3	86,3	12 900	44,5	89,5	16 800	40,0
42,0	28,3	80,2	10 200	33,6	83,5	12 100	40,4	87,3	15 600	42,0
44,0	21,8	75,8	9 800	28,3	80,1	11 300	36,0	84,7	14 600	44,0
46,0	12,3	69,1	9 600	21,9	75,7	10 800	31,1	81,6	13 600	46,0
48,0				12,5	69,0	10 600	25,3	77,8	12 800	48,0
50,0							17,9	72,6	12 100	50,0
52,0										52,0
54,0										54,0
56,0										56,0
58,0										58,0
60,0										60,0
62,0										62,0
64,0										64,0
66,0										66,0
68,0										68,0

MLC250 S-3

ASME B30.5



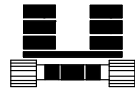

99 610 kg
+
36 290 kg



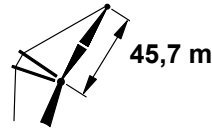
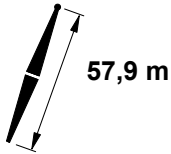
	80°			75°			70°			65°			
	m	m	kg	m	m	kg	m	m	kg	m	m	kg	m
14,9													14,9
16,0													16,0
18,0													18,0
20,0													20,0
22,0													22,0
24,0													24,0
26,0													26,0
28,0													28,0
30,0	66,0	98,2	24 300										30,0
32,0	63,0	97,2	22 300										32,0
34,0	59,9	96,1	20 600										34,0
36,0	56,7	94,9	19 100										36,0
38,0	53,4	93,4	17 700	61,3	95,5	15 600							38,0
40,0	50,0	91,8	16 500	58,2	94,3	14 500							40,0
42,0	46,3	90,0	15 500	55,0	93,0	13 600							42,0
44,0	42,5	87,9	14 500	51,6	91,4	12 700							44,0
46,0	38,3	85,5	13 600	48,0	89,7	11 900	56,3	91,9	10 200				46,0
48,0	33,6	82,7	12 800	44,3	87,8	11 100	53,0	90,5	9 500				48,0
50,0	28,3	79,3	12 000	40,2	85,5	10 500	49,5	88,9	8 900				50,0
52,0	21,9	74,9	11 300	35,8	82,9	9 900	45,8	87,0	8 400				52,0
54,0	12,5	68,3	10 700	30,9	79,8	9 300	41,9	84,9	7 900	50,6	87,4	6 400	54,0
56,0				25,1	76,0	8 700	37,7	82,4	7 400	47,0	85,6	6 000	56,0
58,0				17,5	70,7	8 200	32,9	79,6	7 000	43,2	83,6	5 600	58,0
60,0							27,5	76,1	6 500	39,1	81,3	5 200	60,0
62,0							20,8	71,5	6 100	34,5	78,6	4 800	62,0
64,0							10,5	64,1	5 700	29,4	75,3	4 400	64,0
66,0										23,2	71,1	4 100	66,0
68,0										14,7	65,1	3 800	68,0

MLC250 S-3

ASME B30.5



99 610 kg
+
36 290 kg



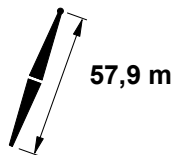
	88°			86°			83°			
m	m	m	kg	m	m	kg	m	kg	m	
15,8	75,8	104,6	20 800 b						15,8	
16,0	75,6	104,5	20 800 b						16,0	
18,0	73,0	103,9	20 400						18,0	
20,0	70,3	103,3	19 600	73,0	103,8	23 800			20,0	
22,0	67,6	102,5	19 100	70,3	103,1	23 400			22,0	
24,0	64,9	101,6	18 600	67,6	102,4	22 400			24,0	
26,0	62,1	100,6	17 800	64,9	101,5	21 100	69,0	102,4	23 100	26,0
28,0	59,2	99,4	16 500	62,1	100,4	19 700	66,3	101,6	23 000	28,0
30,0	56,2	98,1	15 200	59,2	99,3	18 300	63,5	100,6	22 700	30,0
32,0	53,1	96,7	14 100	56,2	98,0	17 000	60,7	99,6	21 600	32,0
34,0	49,9	95,1	13 100	53,1	96,6	15 800	57,7	98,3	20 400	34,0
36,0	46,5	93,2	12 100	49,9	94,9	14 700	54,7	97,0	19 100	36,0
38,0	42,9	91,2	11 200	46,5	93,1	13 600	51,6	95,5	17 800	38,0
40,0	39,0	88,8	10 500	42,9	91,1	12 700	48,3	93,7	16 600	40,0
42,0	34,8	86,1	9 900	39,1	88,7	11 800	44,8	91,8	15 400	42,0
44,0	30,1	82,9	9 300	34,8	86,0	11 000	41,1	89,6	14 400	44,0
46,0	24,5	78,9	8 900	30,1	82,8	10 400	37,0	87,1	13 400	46,0
48,0	17,3	73,6	8 600	24,5	78,9	9 800	32,6	84,2	12 500	48,0
50,0				17,4	73,5	9 500	27,5	80,7	11 700	50,0
52,0							21,3	76,1	11 100	52,0
54,0							12,4	69,3	10 600	54,0
56,0										56,0
58,0										58,0
60,0										60,0
62,0										62,0
64,0										64,0
66,0										66,0
68,0										68,0
70,0										70,0
72,0										72,0

MLC250 S-3

ASME B30.5




99 610 kg
+
36 290 kg



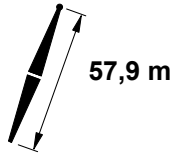
	80°			75°			70°			65°			
	m	m	kg	m	m	kg	m	kg	m	kg	m	m	
15,8												15,8	
16,0												16,0	
18,0												18,0	
20,0												20,0	
22,0												22,0	
24,0												24,0	
26,0												26,0	
28,0												28,0	
30,0	67,7	101,5	24 200									30,0	
32,0	64,9	100,6	22 200									32,0	
34,0	62,1	99,6	20 500									34,0	
36,0	59,2	98,5	19 000									36,0	
38,0	56,2	97,2	17 700									38,0	
40,0	53,1	95,8	16 500	60,5	97,9	14 400						40,0	
42,0	49,9	94,1	15 400	57,6	96,7	13 500						42,0	
44,0	46,5	92,3	14 400	54,6	95,3	12 600						44,0	
46,0	42,9	90,3	13 500	51,4	93,7	11 800						46,0	
48,0	39,1	87,9	12 700	48,1	92,0	11 100	55,8	94,3	9 500			48,0	
50,0	34,9	85,2	12 000	44,6	90,1	10 400	52,7	92,8	8 900			50,0	
52,0	30,1	82,0	11 300	40,9	87,9	9 800	49,4	91,2	8 300			52,0	
54,0	24,6	78,1	10 600	36,8	85,4	9 200	46,0	89,3	7 800			54,0	
56,0	17,4	72,7	10 000	32,4	82,4	8 700	42,4	87,2	7 300	50,5	89,7	5 800	56,0
58,0				27,3	78,8	8 200	38,5	84,8	6 900	47,2	87,9	5 400	58,0
60,0				21,0	74,3	7 700	34,2	82,1	6 500	43,6	85,9	5 000	60,0
62,0				11,9	67,3	7 300	29,4	78,8	6 100	39,8	83,7	4 700	62,0
64,0							23,7	74,7	5 700	35,7	81,0	4 300	64,0
66,0							16,2	69,0	5 400	31,0	77,9	4 000	66,0
68,0										25,7	74,1	3 700	68,0
70,0										18,9	69,1	3 400	70,0
72,0										7,5	60,3	3 100	72,0

MLC250 S-3

ASME B30.5



99 610 kg
+
36 290 kg



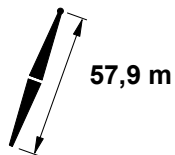
	88°			86°			83°			
m	m	m	kg	m	m	kg	m	m	kg	m
16,5	75,9	107,6	19 200 b							16,5
18,0	74,1	107,1	19 000 b							18,0
20,0	71,6	106,5	18 600							20,0
22,0	69,1	105,8	18 000	71,6	106,4	21 800				22,0
24,0	66,5	104,9	17 300	69,1	105,6	21 200				24,0
26,0	64,0	104,0	17 000	66,6	104,8	20 100	70,4	105,7	21 400	26,0
28,0	61,3	102,9	15 900	64,0	103,9	18 900	67,9	104,9	21 300	28,0
30,0	58,6	101,8	14 800	61,3	102,8	17 700	65,3	104,0	21 100	30,0
32,0	55,8	100,4	13 700	58,6	101,6	16 500	62,7	103,0	20 700	32,0
34,0	52,8	99,0	12 700	55,8	100,3	15 400	60,0	101,9	19 600	34,0
36,0	49,8	97,4	11 800	52,9	98,9	14 300	57,2	100,7	18 500	36,0
38,0	46,6	95,5	11 000	49,8	97,2	13 300	54,4	99,3	17 300	38,0
40,0	43,3	93,5	10 200	46,7	95,4	12 400	51,4	97,8	16 200	40,0
42,0	39,7	91,2	9 600	43,3	93,4	11 500	48,3	96,0	15 100	42,0
44,0	35,8	88,6	9 000	39,7	91,1	10 800	45,0	94,1	14 100	44,0
46,0	31,5	85,5	8 500	35,9	88,5	10 100	41,6	92,0	13 200	46,0
48,0	26,6	81,9	8 100	31,6	85,4	9 500	37,9	89,5	12 300	48,0
50,0	20,7	77,2	7 800	26,7	81,8	9 000	33,8	86,7	11 600	50,0
52,0	12,1	70,2	7 700	20,7	77,1	8 600	29,3	83,4	10 800	52,0
54,0				12,2	70,1	8 500	23,9	79,3	10 300	54,0
56,0							17,1	73,8	9 700	56,0
58,0										58,0
60,0										60,0
62,0										62,0
64,0										64,0
66,0										66,0
68,0										68,0
70,0										70,0
72,0										72,0
74,0										74,0

MLC250 S-3

ASME B30.5




99 610 kg
+
36 290 kg



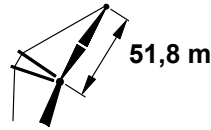
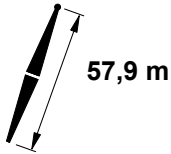
	80°			75°			70°			65°			
	m	m	kg	m	m	kg	m	m	kg	m	m	kg	m
16,5													16,5
18,0													18,0
20,0													20,0
22,0													22,0
24,0													24,0
26,0													26,0
28,0													28,0
30,0													30,0
32,0	66,6	104,0	22 000										32,0
34,0	64,0	103,1	20 300										34,0
36,0	61,3	102,0	18 800										36,0
38,0	58,6	100,8	17 400										38,0
40,0	55,8	99,5	16 200	62,6	101,4	14 200							40,0
42,0	52,9	98,1	15 100	59,9	100,2	13 200							42,0
44,0	49,9	96,4	14 200	57,1	99,0	12 300							44,0
46,0	46,7	94,6	13 300	54,2	97,6	11 500							46,0
48,0	43,3	92,6	12 500	51,3	96,0	10 800							48,0
50,0	39,8	90,3	11 700	48,2	94,3	10 100	55,4	96,6	8 600				50,0
52,0	35,9	87,7	11 100	44,9	92,4	9 500	52,5	95,1	8 000				52,0
54,0	31,6	84,6	10 400	41,4	90,2	9 000	49,4	93,5	7 500				54,0
56,0	26,7	81,0	9 900	37,7	87,8	8 400	46,2	91,6	7 100				56,0
58,0	20,7	76,3	9 300	33,6	84,9	8 000	42,8	89,6	6 600	50,4	92,0	5 000	58,0
60,0	12,2	69,4	8 800	29,0	81,6	7 500	39,2	87,2	6 200	47,3	90,2	4 600	60,0
62,0				23,7	77,5	7 100	35,3	84,5	5 800	44,0	88,3	4 300	62,0
64,0				16,7	71,9	6 700	31,0	81,4	5 500	40,4	86,0	3 900	64,0
66,0							25,9	77,7	5 100	36,6	83,5	3 600	66,0
68,0							19,8	72,8	4 700	32,4	80,5	3 300	68,0
70,0							10,5	65,2	4 400	27,7	77,0	3 000	70,0
72,0										22,0	72,6	2 800	72,0
74,0										14,2	66,3	2 500	74,0

MLC250 S-3

ASME B30.5



99 610 kg
+
36 290 kg



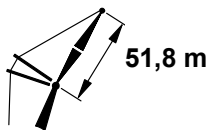
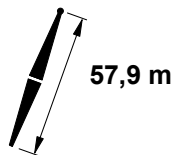
	88°			86°			83°			
m	m	m	kg	m	m	kg	m	kg	m	
17,4	75,7	110,5	17 800 b						17,4	
18,0	75,0	110,3	17 700 b						18,0	
20,0	72,7	109,7	17 400						20,0	
22,0	70,4	109,0	17 000	72,7	109,6	20 300			22,0	
24,0	68,0	108,2	16 500	70,4	108,9	20 000			24,0	
26,0	65,6	107,4	16 000	68,0	108,1	19 200			26,0	
28,0	63,1	106,4	15 300	65,6	107,2	18 100	69,2	108,2	19 700	28,0
30,0	60,6	105,3	14 300	63,2	106,3	17 100	66,8	107,4	19 600	30,0
32,0	58,0	104,1	13 300	60,6	105,2	16 000	64,4	106,5	19 500	32,0
34,0	55,4	102,8	12 400	58,1	104,0	14 900	61,9	105,4	18 900	34,0
36,0	52,6	101,3	11 500	55,4	102,6	14 000	59,4	104,3	17 900	36,0
38,0	49,8	99,7	10 800	52,6	101,2	13 000	56,8	103,0	16 900	38,0
40,0	46,8	97,8	10 000	49,8	99,5	12 200	54,1	101,6	15 900	40,0
42,0	43,6	95,8	9 400	46,8	97,7	11 300	51,3	100,1	14 900	42,0
44,0	40,3	93,6	8 800	43,7	95,7	10 600	48,3	98,3	13 900	44,0
46,0	36,7	91,0	8 200	40,3	93,5	9 900	45,3	96,4	13 000	46,0
48,0	32,8	88,1	7 800	36,8	90,9	9 300	42,1	94,3	12 200	48,0
50,0	28,4	84,6	7 400	32,8	88,0	8 800	38,6	91,9	11 400	50,0
52,0	23,2	80,4	7 100	28,4	84,5	8 300	34,9	89,2	10 700	52,0
54,0	16,6	74,8	7 000	23,3	80,3	7 900	30,7	86,0	10 100	54,0
56,0				16,7	74,7	7 700	26,0	82,3	9 500	56,0
58,0							20,3	77,5	8 900	58,0
60,0							12,2	70,4	8 400	60,0
62,0										62,0
64,0										64,0
66,0										66,0
68,0										68,0
70,0										70,0
72,0										72,0

MLC250 S-3

ASME B30.5



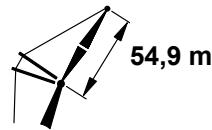
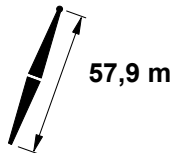
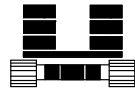
99 610 kg
+
36 290 kg



	80°			75°			70°			65°			
	m	m	kg	m	m	kg	m	kg	m	kg	m	m	
17,4													17,4
18,0													18,0
20,0													20,0
22,0													22,0
24,0													24,0
26,0													26,0
28,0													28,0
30,0													30,0
32,0	68,0	107,3	21 000										32,0
34,0	65,6	106,4	20 100										34,0
36,0	63,2	105,5	18 600										36,0
38,0	60,6	104,4	17 200										38,0
40,0	58,1	103,2	16 000										40,0
42,0	55,4	101,8	15 000	61,8	103,7	13 000							42,0
44,0	52,7	100,4	14 000	59,3	102,6	12 100							44,0
46,0	49,8	98,7	13 100	56,6	101,3	11 300							46,0
48,0	46,8	96,9	12 300	53,9	99,9	10 600							48,0
50,0	43,7	94,9	11 600	51,1	98,4	10 000	57,7	100,3	8 400				50,0
52,0	40,3	92,7	10 900	48,2	96,6	9 300	55,0	98,9	7 800				52,0
54,0	36,8	90,1	10 300	45,1	94,7	8 800	52,3	97,4	7 300				54,0
56,0	32,8	87,2	9 700	41,9	92,6	8 300	49,4	95,8	6 900				56,0
58,0	28,5	83,8	9 200	38,4	90,2	7 800	46,4	93,9	6 400				58,0
60,0	23,3	79,5	8 600	34,7	87,4	7 300	43,2	91,9	6 000	50,3	94,3	4 300	60,0
62,0	16,7	73,9	8 200	30,5	84,3	6 900	39,9	89,6	5 600	47,4	92,6	4 000	62,0
64,0	3,5	62,2	7 700	25,8	80,4	6 500	36,2	87,0	5 200	44,3	90,6	3 600	64,0
66,0				20,0	75,6	6 100	32,3	84,0	4 800	41,0	88,4	3 300	66,0
68,0				11,7	68,4	5 700	27,8	80,5	4 500	37,4	85,9	3 000	68,0
70,0							22,5	76,1	4 200	33,6	83,0	2 800	70,0
72,0							15,6	70,2	3 800	29,3	79,7	2 500	72,0

MLC250 S-3

ASME B30.5



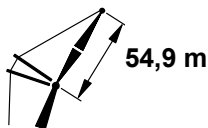
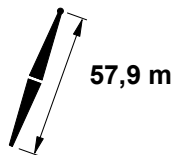
	88°			86°			83°			
m	m	m	kg	m	m	kg	m	kg	m	
18,0	75,9	113,5	16 500 b						18,0	
20,0	73,7	112,9	16 200						20,0	
22,0	71,5	112,3	15 900	73,7	112,8	18 800			22,0	
24,0	69,3	111,5	15 500	71,5	112,1	18 600			24,0	
26,0	67,0	110,7	15 100	69,3	111,4	18 200			26,0	
28,0	64,7	109,8	14 600	67,1	110,6	17 300	70,4	111,5	18 200	
30,0	62,4	108,8	13 800	64,8	109,7	16 300	68,2	110,7	18 100	
32,0	60,0	107,7	12 900	62,4	108,7	15 400	65,9	109,8	18 100	
34,0	57,6	106,4	12 000	60,0	107,5	14 500	63,6	108,9	17 800	
36,0	55,0	105,1	11 200	57,6	106,3	13 500	61,2	107,8	17 200	
38,0	52,4	103,6	10 400	55,1	105,0	12 700	58,8	106,6	16 300	
40,0	49,7	102,0	9 800	52,4	103,5	11 900	56,3	105,3	15 400	
42,0	46,9	100,1	9 100	49,7	101,8	11 100	53,8	103,9	14 500	
44,0	44,0	98,1	8 600	46,9	100,0	10 400	51,1	102,4	13 600	
46,0	40,8	95,9	8 000	44,0	98,0	9 700	48,4	100,6	12 800	
48,0	37,5	93,4	7 500	40,9	95,8	9 100	45,5	98,7	12 000	
50,0	33,9	90,6	7 100	37,5	93,3	8 600	42,5	96,6	11 200	
52,0	29,9	87,3	6 800	33,9	90,5	8 100	39,2	94,3	10 500	
54,0	25,3	83,4	6 500	29,9	87,2	7 600	35,8	91,7	9 800	
56,0	19,8	78,5	6 300	25,3	83,3	7 300	32,0	88,6	9 200	
58,0	11,9	71,3	6 300	19,8	78,4	7 000	27,7	85,1	8 600	
60,0				12,0	71,2	6 800	22,8	80,8	8 100	
62,0							16,4	75,0	7 600	
64,0							4,3	63,6	7 100	
66,0									66,0	
68,0									68,0	
70,0									70,0	
72,0									72,0	
74,0									74,0	
76,0									76,0	

MLC250 S-3

ASME B30.5



99 610 kg
+
36 290 kg



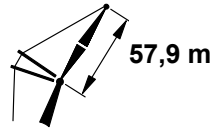
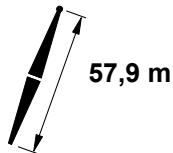
	80°			75°			70°			65°			
18,0													18,0
20,0													20,0
22,0													22,0
24,0													24,0
26,0													26,0
28,0													28,0
30,0													30,0
32,0													32,0
34,0	67,1	109,8	19 200										34,0
36,0	64,8	108,9	18 300										36,0
38,0	62,4	107,9	17 000										38,0
40,0	60,0	106,7	15 800										40,0
42,0	57,6	105,5	14 700										42,0
44,0	55,1	104,2	13 800	61,1	106,1	11 900							44,0
46,0	52,5	102,7	12 900	58,7	104,9	11 100							46,0
48,0	49,8	101,0	12 100	56,2	103,6	10 400							48,0
50,0	46,9	99,2	11 400	53,7	102,2	9 700							50,0
52,0	44,0	97,2	10 700	51,0	100,7	9 100	57,2	102,6	7 500				52,0
54,0	40,9	95,0	10 100	48,3	98,9	8 500	54,7	101,2	7 000				54,0
56,0	37,5	92,5	9 500	45,4	97,0	8 000	52,1	99,7	6 500				56,0
58,0	33,9	89,7	8 900	42,3	94,9	7 500	49,4	98,1	6 000				58,0
60,0	29,9	86,4	8 400	39,1	92,6	7 100	46,5	96,2	5 600	52,9	98,2	3 900	60,0
62,0	25,4	82,6	8 000	35,6	89,9	6 700	43,6	94,2	5 200	50,3	96,6	3 600	62,0
64,0	19,8	77,6	7 500	31,8	86,9	6 300	40,4	92,0	4 800	47,5	94,9	3 200	64,0
66,0	12,0	70,4	7 100	27,6	83,3	5 900	37,1	89,4	4 500	44,5	92,9	2 900	66,0
68,0				22,5	78,9	5 600	33,4	86,5	4 100	41,5	90,7	2 700	68,0
70,0				16,1	73,1	5 200	29,3	83,2	3 800	38,2	88,3	2 400	70,0
72,0							24,7	79,2	3 500				72,0
74,0							18,9	74,1	3 200				74,0
76,0							10,5	66,2	2 900				76,0

MLC250 S-3

ASME B30.5




99 610 kg
+
36 290 kg



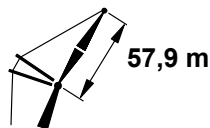
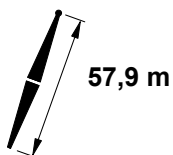
	88°			86°			83°			
m	m	m	kg	m	m	kg	m	kg	m	
18,6	76,0	116,5	15 300 b						18,6	
20,0	74,6	116,1	15 100						20,0	
22,0	72,5	115,5	14 900						22,0	
24,0	70,4	114,8	14 500	72,5	115,3	17 300			24,0	
26,0	68,3	114,0	14 100	70,4	114,7	17 100			26,0	
28,0	66,2	113,2	13 800	68,3	113,9	16 400			28,0	
30,0	64,0	112,2	13 200	66,2	113,0	15 600	69,4	114,0	30,0	
32,0	61,7	111,2	12 400	64,0	112,1	14 800	67,3	113,2	32,0	
34,0	59,5	110,0	11 700	61,8	111,0	14 000	65,1	112,3	34,0	
36,0	57,1	108,8	10 900	59,5	109,9	13 100	62,9	111,3	36,0	
38,0	54,7	107,4	10 200	57,1	108,7	12 300	60,6	110,2	38,0	
40,0	52,2	105,9	9 500	54,7	107,3	11 600	58,3	109,0	40,0	
42,0	49,7	104,3	8 900	52,3	105,8	10 800	56,0	107,7	42,0	
44,0	47,0	102,4	8 400	49,7	104,1	10 200	53,5	106,2	44,0	
46,0	44,2	100,5	7 900	47,0	102,3	9 500	51,0	104,7	46,0	
48,0	41,3	98,3	7 400	44,3	100,4	8 900	48,4	102,9	48,0	
50,0	38,2	95,8	6 900	41,3	98,2	8 400	45,7	101,1	50,0	
52,0	34,8	93,1	6 600	38,2	95,7	7 900	42,8	99,0	52,0	
54,0	31,1	90,0	6 300	34,8	93,0	7 500	39,8	96,7	54,0	
56,0	27,0	86,3	6 000	31,2	89,9	7 100	36,6	94,1	56,0	
58,0	22,2	81,9	5 800	27,1	86,2	6 700	33,1	91,2	58,0	
60,0	16,0	76,0	5 700	22,2	81,8	6 500	29,2	87,8	60,0	
62,0				16,1	75,9	6 300	24,8	83,8	62,0	
64,0				4,7	64,5	5 900	19,5	78,8	64,0	
66,0							12,0	71,5	66,0	
68,0									68,0	
70,0									70,0	
72,0									72,0	
74,0									74,0	
76,0									76,0	
78,0									78,0	

MLC250 S-3

ASME B30.5



99 610 kg
+
36 290 kg



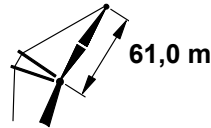
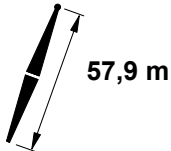
m	80°			75°			70°			m
	m	m	kg	m	m	kg	m	m	kg	
18,6										18,6
20,0										20,0
22,0										22,0
24,0										24,0
26,0										26,0
28,0										28,0
30,0										30,0
32,0										32,0
34,0										34,0
36,0	66,2	112,2	17 700							36,0
38,0	64,0	111,3	16 900							38,0
40,0	61,8	110,2	15 700							40,0
42,0	59,5	109,1	14 600							42,0
44,0	57,2	107,8	13 700	62,8	109,6	11 700				44,0
46,0	54,8	106,5	12 800	60,5	108,5	11 000				46,0
48,0	52,3	105,0	12 000	58,2	107,3	10 300				48,0
50,0	49,7	103,3	11 300	55,9	106,0	9 600				50,0
52,0	47,1	101,5	10 600	53,4	104,5	9 000				52,0
54,0	44,3	99,6	10 000	50,9	103,0	8 400	56,8	104,9	6 800	54,0
56,0	41,3	97,4	9 400	48,3	101,2	7 900	54,4	103,5	6 300	56,0
58,0	38,2	94,9	8 900	45,6	99,3	7 400	51,9	102,0	5 900	58,0
60,0	34,9	92,2	8 400	42,7	97,2	7 000	49,4	100,4	5 400	60,0
62,0	31,2	89,1	7 900	39,7	94,9	6 600	46,7	98,5	5 000	62,0
64,0	27,1	85,4	7 400	36,4	92,3	6 200	43,9	96,5	4 700	64,0
66,0	22,3	81,0	7 000	32,9	89,4	5 800	40,9	94,3	4 300	66,0
68,0	16,1	75,1	6 600	29,0	86,0	5 500	37,8	91,8	4 000	68,0
70,0	4,8	63,8	6 200	24,6	82,0	5 100	34,4	89,0	3 700	70,0
72,0				19,2	76,9	4 800	30,6	85,9	3 400	72,0
74,0				11,5	69,4	4 500	26,5	82,1	3 100	74,0
76,0							21,5	77,5	2 800	76,0
78,0							15,1	71,4	2 500	78,0

MLC250 S-3

ASME B30.5



99 610 kg
+
36 290 kg



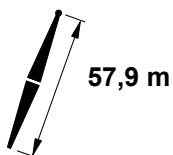
	88°			86°			83°			
m	m	m	kg	m	m	kg	m	kg	m	
19,5	75,9	119,4	14 100						19,5	
20,0	75,4	119,2	14 000						20,0	
22,0	73,4	118,7	13 800						22,0	
24,0	71,4	118,0	13 600	73,4	118,5	16 000			24,0	
26,0	69,4	117,3	13 200	71,5	117,9	15 800			26,0	
28,0	67,4	116,5	12 900	69,5	117,2	15 500			28,0	
30,0	65,4	115,6	12 600	67,4	116,4	14 800	70,5	117,2	15 400	
32,0	63,3	114,6	11 900	65,4	115,5	14 100	68,5	116,5	15 400	
34,0	61,1	113,5	11 200	63,3	114,5	13 400	66,4	115,6	15 300	
36,0	59,0	112,4	10 500	61,2	113,4	12 700	64,4	114,7	15 200	
38,0	56,7	111,1	9 900	59,0	112,3	11 900	62,2	113,7	15 000	
40,0	54,4	109,7	9 200	56,8	111,0	11 200	60,1	112,5	14 300	
42,0	52,1	108,2	8 700	54,5	109,6	10 600	57,9	111,3	13 600	
44,0	49,6	106,6	8 100	52,1	108,1	9 900	55,6	110,0	12 900	
46,0	47,1	104,8	7 600	49,7	106,4	9 300	53,3	108,5	12 200	
48,0	44,5	102,8	7 200	47,1	104,6	8 700	50,9	107,0	11 500	
50,0	41,7	100,6	6 800	44,5	102,7	8 200	48,4	105,2	10 800	
52,0	38,8	98,2	6 400	41,7	100,5	7 700	45,9	103,4	10 100	
54,0	35,6	95,6	6 000	38,8	98,1	7 300	43,2	101,3	9 400	
56,0	32,2	92,5	5 700	35,7	95,4	6 900	40,3	99,0	8 800	
58,0	28,5	89,1	5 500	32,3	92,4	6 500	37,3	96,5	8 200	
60,0	24,2	85,0	5 300	28,5	89,0	6 200	34,0	93,7	7 700	
62,0	19,0	79,8	5 200	24,2	84,9	6 000	30,5	90,5	7 200	
64,0	11,7	72,3	4 800	19,0	79,7	5 600	26,5	86,7	6 700	
66,0				11,8	72,3	5 200	21,8	82,2	6 300	
68,0							15,9	76,2	5 900	
70,0							5,3	65,1	5 500	
72,0									72,0	
74,0									74,0	
76,0									76,0	
78,0									78,0	

MLC250 S-3

ASME B30.5



99 610 kg
+
36 290 kg



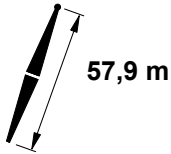
	80°			75°			70°			
	m	m	kg	m	m	kg	m	m	kg	
19,5										19,5
20,0										20,0
22,0										22,0
24,0										24,0
26,0										26,0
28,0										28,0
30,0										30,0
32,0										32,0
34,0										34,0
36,0	67,4	115,6	16 200							36,0
38,0	65,4	114,7	16 200							38,0
40,0	63,3	113,7	15 400							40,0
42,0	61,2	112,6	14 400							42,0
44,0	59,0	111,5	13 400							44,0
46,0	56,8	110,2	12 600	62,2	112,0	10 700				46,0
48,0	54,5	108,8	11 800	60,0	110,9	10 000				48,0
50,0	52,1	107,3	11 000	57,8	109,6	9 300				50,0
52,0	49,7	105,6	10 400	55,5	108,3	8 700				52,0
54,0	47,2	103,8	9 700	53,2	106,8	8 200				54,0
56,0	44,5	101,9	9 200	50,8	105,3	7 700	56,4	107,3	5 900	56,0
58,0	41,7	99,7	8 600	48,3	103,5	7 200	54,1	105,9	5 500	58,0
60,0	38,8	97,3	8 100	45,7	101,6	6 800	51,8	104,3	5 000	60,0
62,0	35,7	94,6	7 700	43,0	99,6	6 300	49,3	102,7	4 700	62,0
64,0	32,3	91,6	7 200	40,2	97,3	6 000	46,8	100,8	4 300	64,0
66,0	28,5	88,2	6 800	37,2	94,8	5 600	44,1	98,8	3 900	66,0
68,0	24,2	84,1	6 400	33,9	91,9	5 200	41,3	96,7	3 600	68,0
70,0	19,1	79,0	6 100	30,3	88,7	4 800	38,4	94,2	3 300	70,0
72,0	11,8	71,5	5 700	26,3	84,9	4 500	35,2	91,5	3 000	72,0
74,0				21,6	80,3	4 200	31,8	88,5	2 700	74,0
76,0				15,6	74,3	3 900	28,0	84,9	2 500	76,0
78,0				4,2	62,3	3 500				78,0

MLC250 S-3

ASME B30.5




99 610 kg
+
36 290 kg



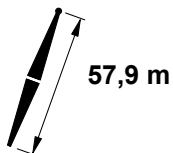
	88°			86°			83°			
	m	m	kg	m	m	kg	m	m	kg	m
20,1	76,0	122,4	13 000							20,1
22,0	74,2	121,8	12 900							22,0
24,0	72,4	121,2	12 700							24,0
26,0	70,5	120,5	12 400	72,4	121,1	14 700				26,0
28,0	68,6	119,8	12 100	70,5	120,4	14 500				28,0
30,0	66,6	118,9	11 800	68,6	119,7	14 100				30,0
32,0	64,6	118,0	11 500	66,6	118,8	13 500	69,5	119,7	14 200	32,0
34,0	62,6	117,0	10 800	64,7	117,9	12 800	67,6	118,9	14 100	34,0
36,0	60,6	115,9	10 200	62,7	116,9	12 200	65,7	118,0	14 100	36,0
38,0	58,5	114,7	9 600	60,6	115,8	11 500	63,7	117,1	14 000	38,0
40,0	56,4	113,4	9 000	58,5	114,6	10 900	61,7	116,0	13 700	40,0
42,0	54,2	112,0	8 500	56,4	113,3	10 300	59,6	114,9	13 100	42,0
44,0	51,9	110,5	7 900	54,2	111,9	9 700	57,5	113,7	12 500	44,0
46,0	49,6	108,9	7 500	52,0	110,4	9 100	55,3	112,3	11 900	46,0
48,0	47,2	107,1	7 000	49,6	108,7	8 600	53,1	110,8	11 200	48,0
50,0	44,7	105,1	6 600	47,2	106,9	8 100	50,8	109,3	10 500	50,0
52,0	42,1	103,0	6 300	44,7	105,0	7 600	48,5	107,5	9 800	52,0
54,0	39,3	100,6	5 900	42,1	102,8	7 200	46,0	105,7	9 200	54,0
56,0	36,4	98,0	5 600	39,3	100,5	6 800	43,5	103,6	8 600	56,0
58,0	33,2	95,1	5 300	36,4	97,9	6 500	40,8	101,4	8 000	58,0
60,0	29,7	91,8	5 100	33,2	95,0	6 100	37,9	98,9	7 500	60,0
62,0	25,9	87,9	4 900	29,8	91,7	5 800	34,9	96,2	7 000	62,0
64,0	21,3	83,3	4 600	25,9	87,8	5 400	31,6	93,1	6 500	64,0
66,0	15,6	77,1	4 300	21,4	83,2	5 000	27,9	89,5	6 100	66,0
68,0				15,6	77,1	4 600	23,8	85,3	5 700	68,0
70,0				5,5	65,9	4 200	18,8	80,1	5 300	70,0
72,0							11,8	72,6	4 900	72,0
74,0										74,0
76,0										76,0
78,0										78,0
80,0										80,0

MLC250 S-3

ASME B30.5



99 610 kg
+
36 290 kg



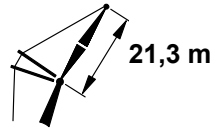
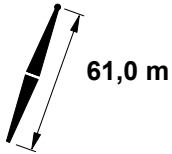
	80°			75°			70°			
20,1										20,1
22,0										22,0
24,0										24,0
26,0										26,0
28,0										28,0
30,0										30,0
32,0										32,0
34,0										34,0
36,0										36,0
38,0	66,6	118,0	14 900							38,0
40,0	64,7	117,1	14 800							40,0
42,0	62,7	116,1	14 200							42,0
44,0	60,6	115,0	13 200							44,0
46,0	58,5	113,8	12 400							46,0
48,0	56,4	112,5	11 600	61,6	114,4	9 800				48,0
50,0	54,2	111,1	10 800	59,5	113,2	9 100				50,0
52,0	52,0	109,6	10 200	57,4	112,0	8 500				52,0
54,0	49,6	107,9	9 600	55,2	110,6	8 000				54,0
56,0	47,2	106,1	9 000	53,0	109,1	7 500				56,0
58,0	44,7	104,2	8 500	50,7	107,6	7 000	56,1	109,6	5 200	58,0
60,0	42,1	102,0	8 000	48,4	105,8	6 500	53,9	108,2	4 800	60,0
62,0	39,4	99,7	7 500	45,9	104,0	6 100	51,6	106,6	4 400	62,0
64,0	36,4	97,1	7 100	43,3	101,9	5 700	49,3	105,0	4 000	64,0
66,0	33,3	94,2	6 700	40,6	99,6	5 300	46,9	103,1	3 700	66,0
68,0	29,8	90,9	6 300	37,8	97,2	4 900	44,4	101,2	3 300	68,0
70,0	25,9	87,0	5 900	34,7	94,4	4 600	41,7	99,0	3 000	70,0
72,0	21,4	82,4	5 600	31,4	91,3	4 200	39,0	96,6	2 800	72,0
74,0	15,6	76,3	5 200	27,8	87,7	3 900	36,0	94,0	2 500	74,0
76,0	5,6	65,2	4 900	23,6	83,5	3 600				76,0
78,0				18,5	78,2	3 300				78,0
80,0				11,4	70,5	3 000				80,0

MLC250 S-3

ASME B30.5



99 610 kg
+
36 290 kg



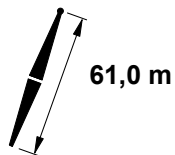
	88°			86°			83°			
	m	m	kg	m	m	kg	m	m	kg	m
11,0	72,9	83,7	36 700 d							11,0
12,0	70,0	83,3	35 800 d							12,0
14,0	64,1	82,4	34 100 c	70,4	83,2	41 600 d				14,0
16,0	57,9	81,3	32 600 b	64,5	82,3	39 800 c				16,0
18,0	51,2	79,8	31 300	58,3	81,2	38 100	68,0	82,5	40 700 c	18,0
20,0	43,8	77,9	29 700	51,7	79,8	35 100	62,0	81,6	39 300 b	20,0
22,0	35,2	75,4	27 200	44,3	77,9	31 900	55,6	80,3	37 200 b	22,0
24,0	23,9	71,7	25 500	35,8	75,4	29 200	48,7	78,7	34 100	24,0
26,0				24,8	71,8	27 000	41,0	76,6	30 900	26,0
28,0							31,7	73,8	28 300	28,0
30,0							18,4	69,3	25 900	30,0
32,0										32,0
34,0										34,0
36,0										36,0
38,0										38,0
40,0										40,0
42,0										42,0
44,0										44,0
46,0										46,0
48,0										48,0

MLC250 S-3

ASME B30.5



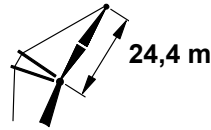
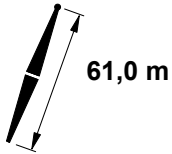
99 610 kg
+
36 290 kg



	80°			75°			70°			65°			
	m	m	kg	m	m	kg	m	kg	m	kg	m	m	
11,0													11,0
12,0													12,0
14,0													14,0
16,0													16,0
18,0													18,0
20,0													20,0
22,0	65,5	81,7	37 600 c										22,0
24,0	59,4	80,6	33 700 b										24,0
26,0	52,8	79,2	30 400										26,0
28,0	45,6	77,4	27 700	62,9	80,0	24 800 b							28,0
30,0	37,3	75,0	25 400	56,7	78,8	22 800							30,0
32,0	26,8	71,7	23 300	49,9	77,3	21 000							32,0
34,0				42,3	75,3	19 400							34,0
36,0				33,4	72,6	18 000	53,6	76,5	15 900				36,0
38,0				21,2	68,5	16 700	46,5	74,7	14 800				38,0
40,0							38,3	72,5	13 800				40,0
42,0							28,2	69,3	12 900	49,7	73,5	11 200	42,0
44,0							11,6	63,4	12 000	42,1	71,5	10 500	44,0
46,0										33,1	68,8	9 800	46,0
48,0										20,7	64,6	9 100	48,0

MLC250 S-3

ASME B30.5



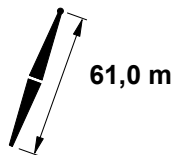
	88°			86°			83°			
	m	m	kg	m	m	kg	m	kg	m	
10,7	75,9	86,9	34 400 d							10,7
11,0	75,1	86,9	34 100 d							11,0
12,0	72,6	86,5	33 400 d							12,0
14,0	67,6	85,8	32 000 c	72,9	86,5	38 800 d				14,0
16,0	62,4	84,8	30 600 b	67,9	85,7	37 300 c				16,0
18,0	56,9	83,6	29 400	62,7	84,7	35 800	70,9	85,8	37 800 c	18,0
20,0	51,0	82,1	28 200	57,2	83,5	33 700	65,8	85,0	36 800 b	20,0
22,0	44,5	80,2	25 900	51,3	82,1	30 800	60,5	83,9	35 500	22,0
24,0	37,2	77,8	23 800	44,9	80,2	28 100	54,8	82,6	33 700	24,0
26,0	28,3	74,6	22 100	37,7	77,9	25 700	48,8	81,0	30 700	26,0
28,0	14,9	69,3	21 300	28,9	74,7	23 800	42,1	79,0	28 100	28,0
30,0				16,1	69,6	22 600	34,3	76,3	25 700	30,0
32,0							24,4	72,6	23 700	32,0
34,0										34,0
36,0										36,0
38,0										38,0
40,0										40,0
42,0										42,0
44,0										44,0
46,0										46,0
48,0										48,0
50,0										50,0
52,0										52,0

MLC250 S-3

ASME B30.5




99 610 kg
+
36 290 kg



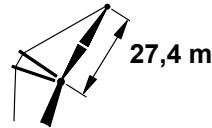
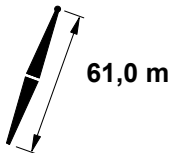
	80°			75°			70°			65°			
	m	m	kg	m	m	kg	m	kg	m	kg	m	m	
10,7													10,7
11,0													11,0
12,0													12,0
14,0													14,0
16,0													16,0
18,0													18,0
20,0													20,0
22,0													22,0
24,0	63,5	84,1	33 400										24,0
26,0	58,1	82,9	30 200										26,0
28,0	52,3	81,5	27 500										28,0
30,0	46,0	79,7	25 200	61,4	82,4	22 500							30,0
32,0	38,9	77,4	23 100	55,8	81,1	20 700							32,0
34,0	30,5	74,4	21 400	49,8	79,6	19 100							34,0
36,0	18,8	69,9	19 800	43,2	77,6	17 700							36,0
38,0				35,7	75,1	16 500	53,0	78,8	14 500				38,0
40,0				26,3	71,6	15 300	46,8	77,0	13 500				40,0
42,0				10,7	65,3	14 300	39,8	74,9	12 600				42,0
44,0							31,6	72,0	11 800	49,6	75,8	10 200	44,0
46,0							20,5	67,7	11 000	43,0	73,8	9 500	46,0
48,0										35,5	71,3	8 900	48,0
50,0										26,0	67,8	8 300	50,0
52,0										9,9	61,2	7 700	52,0

MLC250 S-3

ASME B30.5



99 610 kg
+
36 290 kg



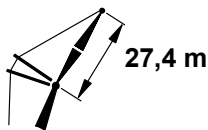
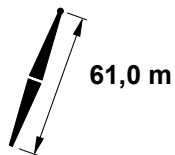
	88°			86°			83°			
	m	m	kg	m	m	kg	m	m	kg	m
11,6	75,5	89,9	31 500 d							11,6
12,0	74,6	89,7	31 300 d							12,0
14,0	70,2	89,1	30 000 d							14,0
16,0	65,7	88,2	28 800 b	70,5	89,0	35 100 c				16,0
18,0	61,0	87,2	27 700	65,9	88,1	33 800				18,0
20,0	56,0	85,9	26 600	61,3	87,1	32 300	68,6	88,3	34 500 b	20,0
22,0	50,7	84,4	25 000	56,3	85,9	29 600	64,0	87,4	33 600	22,0
24,0	45,0	82,5	22 700	51,1	84,4	27 100	59,2	86,3	32 500	24,0
26,0	38,7	80,2	20 900	45,4	82,5	24 700	54,2	84,9	30 500	26,0
28,0	31,2	77,3	19 400	39,1	80,3	22 700	48,8	83,3	27 900	28,0
30,0	21,5	73,1	18 400	31,7	77,4	21 000	42,9	81,3	25 500	30,0
32,0				22,2	73,3	19 700	36,2	78,8	23 500	32,0
34,0							28,2	75,5	21 800	34,0
36,0							16,9	70,5	20 200	36,0
38,0										38,0
40,0										40,0
42,0										42,0
44,0										44,0
46,0										46,0
48,0										48,0
50,0										50,0
52,0										52,0
54,0										54,0

MLC250 S-3

ASME B30.5



99 610 kg
+
36 290 kg



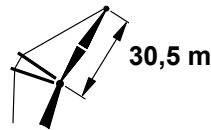
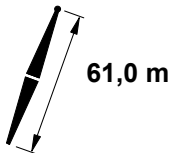
	80°			75°			70°			65°			
	m	m	kg	m	m	kg	m	m	kg	m	m	kg	m
11,6													11,6
12,0													12,0
14,0													14,0
16,0													16,0
18,0													18,0
20,0													20,0
22,0													22,0
24,0	66,7	87,4	33 200										24,0
26,0	62,0	86,5	30 000										26,0
28,0	57,1	85,2	27 300										28,0
30,0	52,0	83,8	25 000										30,0
32,0	46,4	82,0	23 000	60,1	84,8	20 500							32,0
34,0	40,2	79,8	21 300	55,1	83,5	18 900							34,0
36,0	33,0	77,0	19 700	49,7	81,9	17 600							36,0
38,0	24,0	73,2	18 400	43,9	79,9	16 300							38,0
40,0				37,4	77,5	15 200	52,6	81,1	13 300				40,0
42,0				29,6	74,4	14 200	47,0	79,4	12 400				42,0
44,0				19,2	69,8	13 300	40,9	77,2	11 600				44,0
46,0							33,9	74,5	10 900	49,6	78,1	9 300	46,0
48,0							25,2	70,9	10 200	43,7	76,1	8 700	48,0
50,0							11,2	64,5	9 500	37,2	73,7	8 200	50,0
52,0										29,4	70,6	7 700	52,0
54,0										18,8	65,9	7 200	54,0

MLC250 S-3

ASME B30.5



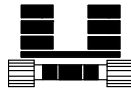
99 610 kg
+
36 290 kg



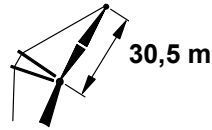
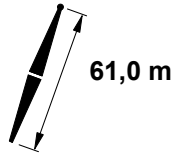
	88°			86°			83°			
m	m	m	kg	m	m	kg	m	kg	m	
12,2	75,8	92,8	29 000 d						12,2	
14,0	72,3	92,3	28 100 d						14,0	
16,0	68,2	91,6	27 100 b	72,5	92,2	32 800 b			16,0	
18,0	64,1	90,6	26 000	68,5	91,5	31 700			18,0	
20,0	59,8	89,5	25 100	64,4	90,6	30 600			20,0	
22,0	55,3	88,2	23 900	60,1	89,5	28 400	66,8	90,8	31 500	22,0
24,0	50,6	86,7	21 900	55,6	88,2	26 100	62,6	89,8	30 600	24,0
26,0	45,5	84,8	20 000	50,9	86,7	23 900	58,3	88,6	29 700	26,0
28,0	39,8	82,6	18 400	45,8	84,8	22 000	53,7	87,2	27 500	28,0
30,0	33,4	79,8	17 100	40,2	82,6	20 200	48,8	85,6	25 200	30,0
32,0	25,6	76,2	16 000	33,8	79,9	18 600	43,5	83,6	23 200	32,0
34,0	14,1	70,4	15 600	26,1	76,3	17 500	37,7	81,2	21 500	34,0
36,0				15,0	70,8	16 800	30,9	78,2	19 900	36,0
38,0							22,2	74,1	18 500	38,0
40,0										40,0
42,0										42,0
44,0										44,0
46,0										46,0
48,0										48,0
50,0										50,0
52,0										52,0
54,0										54,0
56,0										56,0
58,0										58,0

MLC250 S-3

ASME B30.5




99 610 kg
+
36 290 kg



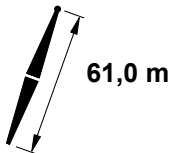
	80°			75°			70°			65°			
	m	m	kg	m	m	kg	m	kg	m	kg	m	m	
12,2													12,2
14,0													14,0
16,0													16,0
18,0													18,0
20,0													20,0
22,0													22,0
24,0													24,0
26,0	65,0	89,9	29 700										26,0
28,0	60,8	88,8	27 100										28,0
30,0	56,4	87,6	24 800										30,0
32,0	51,7	86,1	22 800										32,0
34,0	46,6	84,3	21 100	59,0	87,1	18 600							34,0
36,0	41,1	82,2	19 500	54,5	85,8	17 300							36,0
38,0	34,9	79,5	18 200	49,6	84,2	16 100							38,0
40,0	27,5	76,1	16 900	44,4	82,3	15 000	56,9	84,9	13 000				40,0
42,0	17,3	71,1	15 800	38,7	79,9	14 000	52,2	83,4	12 100				42,0
44,0				32,1	77,1	13 100	47,2	81,7	11 300				44,0
46,0				23,9	73,2	12 300	41,8	79,6	10 600				46,0
48,0				10,6	66,4	11 500	35,7	77,0	10 000	49,5	80,4	8 400	48,0
50,0							28,5	73,7	9 300	44,3	78,5	7 900	50,0
52,0							18,8	69,0	8 800	38,5	76,1	7 400	52,0
54,0										31,9	73,2	6 900	54,0
56,0										23,6	69,3	6 500	56,0
58,0										9,9	62,3	6 000	58,0

MLC250 S-3

ASME B30.5



99 610 kg
+
36 290 kg



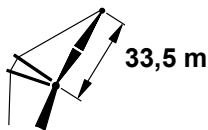
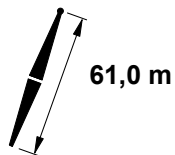
	88°			86°			83°			
m	m	m	kg	m	m	kg	m	m	kg	m
13,1	75,5	95,8	26 700 d							13,1
14,0	73,9	95,5	26 300 d							14,0
16,0	70,3	94,8	25 400 b							16,0
18,0	66,6	94,0	24 500 b	70,5	94,7	29 800				18,0
20,0	62,8	93,0	23 600	66,9	93,9	28 900				20,0
22,0	58,9	91,9	22 700	63,1	93,0	27 300	69,0	94,1	29 400	22,0
24,0	54,8	90,6	21 200	59,1	91,8	25 200	65,3	93,2	28 800	24,0
26,0	50,4	89,0	19 400	55,0	90,5	23 200	61,5	92,2	28 100	26,0
28,0	45,8	87,2	17 800	50,7	89,0	21 300	57,5	91,0	27 100	28,0
30,0	40,7	85,0	16 400	46,1	87,1	19 700	53,3	89,6	25 100	30,0
32,0	35,1	82,3	15 200	41,1	85,0	18 000	48,8	87,9	23 100	32,0
34,0	28,5	79,0	14 300	35,5	82,4	16 700	44,1	86,0	21 400	34,0
36,0	19,9	74,4	13 700	28,9	79,1	15 600	38,8	83,6	19 800	36,0
38,0				20,5	74,6	14 800	32,9	80,8	18 400	38,0
40,0							25,8	77,1	17 200	40,0
42,0							15,8	71,7	16 100	42,0
44,0										44,0
46,0										46,0
48,0										48,0
50,0										50,0
52,0										52,0
54,0										54,0
56,0										56,0
58,0										58,0
60,0										60,0

MLC250 S-3

ASME B30.5



99 610 kg
+
36 290 kg



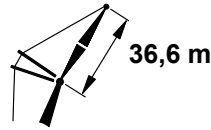
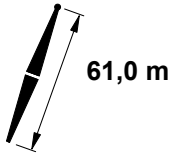
	80°			75°			70°			65°			
	m	m	kg	m	m	kg	m	m	kg	m	m	kg	m
13,1													13,1
14,0													14,0
16,0													16,0
18,0													18,0
20,0													20,0
22,0													22,0
24,0													24,0
26,0	67,5	93,2	29 700										26,0
28,0	63,7	92,3	27 000										28,0
30,0	59,8	91,2	24 700										30,0
32,0	55,7	89,9	22 700										32,0
34,0	51,4	88,4	21 000	62,1	90,6	18 600							34,0
36,0	46,9	86,6	19 500	58,1	89,5	17 200							36,0
38,0	41,9	84,5	18 100	54,0	88,1	16 000							38,0
40,0	36,4	82,0	16 900	49,6	86,5	14 900							40,0
42,0	30,1	78,9	15 800	44,9	84,6	13 900	56,2	87,2	12 100				42,0
44,0	22,1	74,7	14 800	39,7	82,3	13 000	51,9	85,7	11 300				44,0
46,0	8,5	67,0	13 900	33,9	79,6	12 200	47,4	84,0	10 600				46,0
48,0				27,1	76,1	11 500	42,5	81,9	9 900				48,0
50,0				17,8	71,1	10 800	37,1	79,5	9 300	49,5	82,7	7 800	50,0
52,0							30,9	76,4	8 700	44,7	80,8	7 300	52,0
54,0							23,2	72,4	8 200	39,6	78,5	6 900	54,0
56,0							11,0	65,6	7 700	33,8	75,8	6 400	56,0
58,0										26,8	72,2	6 000	58,0
60,0										17,5	67,2	5 600	60,0

MLC250 S-3

ASME B30.5



99 610 kg
+
36 290 kg



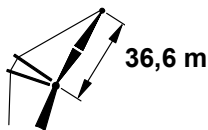
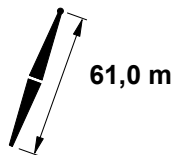
	88°			86°			83°			
	m	m	kg	m	m	kg	m	kg	m	
13,7	75,8	98,7	24 600 d							13,7
14,0	75,3	98,7	24 500 d							14,0
16,0	72,0	98,1	23 800 c							16,0
18,0	68,7	97,3	23 000 b	72,2	98,0	26 700				18,0
20,0	65,3	96,4	22 200	68,9	97,2	26 700				20,0
22,0	61,7	95,4	21 600	65,5	96,4	26 100	70,9	97,3	26 700	22,0
24,0	58,1	94,2	20 500	62,0	95,4	24 400	67,5	96,6	26 700	24,0
26,0	54,3	92,9	18 900	58,3	94,2	22 500	64,0	95,6	26 400	26,0
28,0	50,3	91,3	17 400	54,5	92,8	20 800	60,5	94,6	25 800	28,0
30,0	46,1	89,5	16 000	50,6	91,3	19 200	56,8	93,3	24 500	30,0
32,0	41,5	87,3	14 800	46,3	89,4	17 800	52,9	91,9	22 800	32,0
34,0	36,4	84,8	13 800	41,8	87,3	16 400	48,8	90,2	21 100	34,0
36,0	30,7	81,7	12 900	36,8	84,8	15 200	44,5	88,3	19 600	36,0
38,0	23,6	77,7	12 200	31,0	81,8	14 200	39,8	86,0	18 200	38,0
40,0	13,5	71,5	12 000	24,1	77,9	13 400	34,5	83,3	16 900	40,0
42,0				14,3	71,9	13 000	28,4	80,0	15 800	42,0
44,0							20,6	75,4	14 800	44,0
46,0							6,8	66,8	13 900	46,0
48,0										48,0
50,0										50,0
52,0										52,0
54,0										54,0
56,0										56,0
58,0										58,0
60,0										60,0
62,0										62,0
64,0										64,0

MLC250 S-3

ASME B30.5



99 610 kg
+
36 290 kg



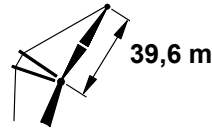
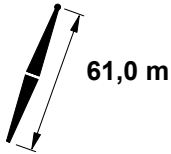
	80°			75°			70°			65°			
	m	m	kg	m	m	kg	m	m	kg	m	m	kg	m
13,7													13,7
14,0													14,0
16,0													16,0
18,0													18,0
20,0													20,0
22,0													22,0
24,0													24,0
26,0													26,0
28,0	66,0	95,7	26 300										28,0
30,0	62,5	94,7	24 400										30,0
32,0	58,9	93,5	22 500										32,0
34,0	55,2	92,2	20 700										34,0
36,0	51,2	90,7	19 200	61,1	93,0	16 900							36,0
38,0	47,0	88,9	17 900	57,4	91,8	15 700							38,0
40,0	42,5	86,8	16 700	53,6	90,4	14 600							40,0
42,0	37,6	84,4	15 600	49,5	88,8	13 700							42,0
44,0	32,0	81,5	14 600	45,2	86,9	12 800	55,6	89,5	11 000				44,0
46,0	25,4	77,7	13 700	40,6	84,7	12 000	51,7	88,0	10 300				46,0
48,0	16,3	72,3	12 900	35,4	82,1	11 300	47,5	86,3	9 600				48,0
50,0				29,5	78,9	10 600	43,1	84,2	9 000				50,0
52,0				22,1	74,6	10 000	38,2	81,9	8 500	49,4	85,0	7 000	52,0
54,0				10,5	67,5	9 300	32,7	79,0	8 000	45,1	83,1	6 500	54,0
56,0							26,2	75,4	7 500	40,4	80,9	6 100	56,0
58,0							17,6	70,2	7 000	35,3	78,2	5 700	58,0
60,0										29,3	75,0	5 300	60,0
62,0										21,9	70,7	4 900	62,0
64,0										10,0	63,4	4 500	64,0

MLC250 S-3

ASME B30.5



99 610 kg
+
36 290 kg



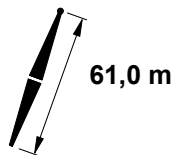
	88°			86°			83°			
m	m	m	kg	m	m	kg	m	kg	m	
14,3	76,0	101,7	22 800 d						14,3	
16,0	73,5	101,3	22 300 c						16,0	
18,0	70,4	100,6	21 600 b	73,7	101,2	26 000			18,0	
20,0	67,3	99,8	21 100	70,6	100,5	25 500			20,0	
22,0	64,1	98,9	20 400	67,5	99,7	24 700			22,0	
24,0	60,8	97,8	19 700	64,3	98,8	23 400	69,3	99,8	25 100	24,0
26,0	57,4	96,6	18 300	61,0	97,7	21 800	66,2	99,0	24 800	26,0
28,0	53,9	95,2	16 900	57,6	96,5	20 200	63,0	98,0	24 300	28,0
30,0	50,2	93,6	15 600	54,1	95,1	18 700	59,6	96,9	23 600	30,0
32,0	46,3	91,8	14 400	50,4	93,6	17 300	56,2	95,6	22 200	32,0
34,0	42,1	89,7	13 300	46,5	91,8	16 000	52,6	94,2	20 600	34,0
36,0	37,5	87,2	12 400	42,4	89,7	14 900	48,9	92,5	19 200	36,0
38,0	32,4	84,3	11 700	37,8	87,2	13 800	44,9	90,6	17 800	38,0
40,0	26,4	80,7	11 000	32,7	84,4	12 900	40,5	88,4	16 600	40,0
42,0	18,7	75,7	10 700	26,8	80,8	12 200	35,8	85,8	15 400	42,0
44,0				19,2	75,9	11 600	30,4	82,6	14 400	44,0
46,0				4,4	65,9	11 400	24,0	78,7	13 600	46,0
48,0							15,1	72,8	12 800	48,0
50,0										50,0
52,0										52,0
54,0										54,0
56,0										56,0
58,0										58,0
60,0										60,0
62,0										62,0
64,0										64,0
66,0										66,0

MLC250 S-3

ASME B30.5



99 610 kg
+
36 290 kg



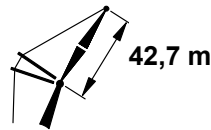
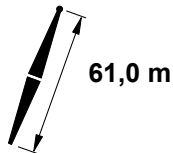
	80°			75°			70°			65°			
	m	m	kg	m	m	kg	m	m	kg	m	m	kg	m
14,3													14,3
16,0													16,0
18,0													18,0
20,0													20,0
22,0													22,0
24,0													24,0
26,0													26,0
28,0	67,9	99,0	26 400										28,0
30,0	64,8	98,1	24 200										30,0
32,0	61,6	97,1	22 300										32,0
34,0	58,2	95,9	20 600										34,0
36,0	54,7	94,5	19 100										36,0
38,0	51,1	93,0	17 700	60,2	95,4	15 500							38,0
40,0	47,2	91,2	16 500	56,8	94,1	14 400							40,0
42,0	43,1	89,2	15 500	53,2	92,7	13 500							42,0
44,0	38,6	86,8	14 500	49,5	91,1	12 600							44,0
46,0	33,6	84,0	13 600	45,5	89,2	11 800	55,1	91,8	10 100				46,0
48,0	27,9	80,6	12 800	41,3	87,0	11 100	51,5	90,3	9 400				48,0
50,0	20,7	76,0	12 000	36,6	84,5	10 400	47,7	88,6	8 800				50,0
52,0	8,8	68,1	11 300	31,4	81,5	9 800	43,6	86,6	8 300				52,0
54,0				25,1	77,7	9 200	39,1	84,2	7 800	49,4	87,3	6 200	54,0
56,0				16,9	72,3	8 700	34,2	81,5	7 300	45,4	85,4	5 800	56,0
58,0							28,6	78,2	6 900	41,2	83,2	5 400	58,0
60,0							21,6	73,8	6 500	36,5	80,7	5 000	60,0
62,0							10,9	66,7	6 000	31,2	77,7	4 600	62,0
64,0										25,0	73,8	4 300	64,0
66,0										16,6	68,4	3 900	66,0

MLC250 S-3

ASME B30.5



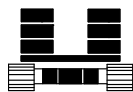
99 610 kg
+
36 290 kg



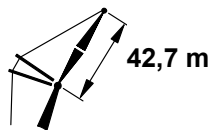
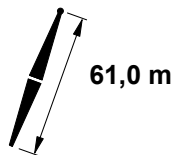
	88°			86°			83°			
m	m	m	kg	m	m	kg	m	kg	m	
15,2	75,7	104,7	21 100 c						15,2	
16,0	74,7	104,4	20 900 c						16,0	
18,0	71,9	103,8	20 400 b						18,0	
20,0	69,0	103,1	19 600	72,0	103,7	23 800			20,0	
22,0	66,1	102,2	19 100	69,2	103,0	23 300			22,0	
24,0	63,1	101,3	18 600	66,3	102,2	22 300			24,0	
26,0	60,0	100,2	17 600	63,3	101,2	20 900	68,0	102,3	26,0	
28,0	56,9	98,9	16 300	60,2	100,1	19 500	65,0	101,4	28,0	
30,0	53,6	97,5	15 100	57,1	98,9	18 100	62,0	100,4	30,0	
32,0	50,1	95,9	14 000	53,8	97,4	16 800	58,9	99,3	32,0	
34,0	46,5	94,1	13 000	50,3	95,9	15 600	55,7	98,0	34,0	
36,0	42,6	92,0	12 000	46,7	94,1	14 400	52,4	96,5	36,0	
38,0	38,5	89,6	11 200	42,9	92,0	13 500	48,9	94,8	38,0	
40,0	33,8	86,8	10 500	38,7	89,6	12 500	45,2	92,9	40,0	
42,0	28,6	83,5	10 000	34,1	86,9	11 700	41,2	90,7	42,0	
44,0	22,2	79,1	9 500	28,9	83,6	11 000	36,9	88,2	44,0	
46,0	13,0	72,6	9 400	22,6	79,3	10 500	32,1	85,2	46,0	
48,0				13,8	73,0	10 200	26,5	81,6	48,0	
50,0							19,5	76,8	50,0	
52,0							7,4	68,0	52,0	
54,0									54,0	
56,0									56,0	
58,0									58,0	
60,0									60,0	
62,0									62,0	
64,0									64,0	
66,0									66,0	
68,0									68,0	
70,0									70,0	

MLC250 S-3

ASME B30.5



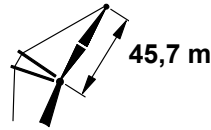
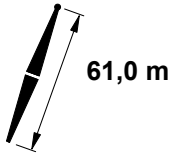
99 610 kg
+
36 290 kg



	80°			75°			70°			65°			
	m	m	kg	m	m	kg	m	m	kg	m	m	kg	m
15,2													15,2
16,0													16,0
18,0													18,0
20,0													20,0
22,0													22,0
24,0													24,0
26,0													26,0
28,0													28,0
30,0	66,7	101,5	24 000										30,0
32,0	63,8	100,5	22 000										32,0
34,0	60,7	99,4	20 300										34,0
36,0	57,6	98,2	18 800										36,0
38,0	54,3	96,8	17 500	62,5	98,9	15 200							38,0
40,0	50,9	95,3	16 300	59,4	97,7	14 200							40,0
42,0	47,3	93,5	15 200	56,2	96,5	13 200							42,0
44,0	43,5	91,5	14 300	52,9	95,0	12 300							44,0
46,0	39,4	89,2	13 400	49,5	93,4	11 600	57,9	95,5	9 700				46,0
48,0	34,9	86,5	12 600	45,8	91,5	10 800	54,7	94,1	9 100				48,0
50,0	29,8	83,3	11 800	41,9	89,4	10 200	51,3	92,6	8 500				50,0
52,0	23,8	79,2	11 100	37,6	86,9	9 600	47,8	90,9	8 000				52,0
54,0	15,6	73,5	10 500	32,9	84,1	9 000	44,0	88,9	7 500	52,8	91,2	5 800	54,0
56,0				27,5	80,5	8 500	39,9	86,6	7 100	49,4	89,6	5 400	56,0
58,0				20,8	76,0	8 000	35,5	84,0	6 600	45,7	87,7	5 000	58,0
60,0				10,4	68,6	7 500	30,5	80,8	6 200	41,8	85,6	4 600	60,0
62,0							24,5	76,9	5 800	37,5	83,1	4 200	62,0
64,0							16,7	71,4	5 500	32,8	80,2	3 900	64,0
66,0										27,3	76,7	3 600	66,0
68,0										20,6	72,1	3 300	68,0
70,0										10,0	64,5	3 000	70,0

MLC250 S-3

ASME B30.5



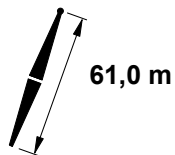
	88°			86°			83°			
m	m	m	kg	m	m	kg	m	m	kg	m
15,8	75,9	107,6	19 600 c							15,8
16,0	75,7	107,6	19 500 c							16,0
18,0	73,1	107,0	19 000 b							18,0
20,0	70,5	106,3	18 600	73,3	106,9	22 200				20,0
22,0	67,8	105,6	18 100	70,6	106,3	21 800				22,0
24,0	65,0	104,7	17 300	67,9	105,5	21 200				24,0
26,0	62,2	103,7	17 000	65,2	104,6	20 000	69,5	105,6	21 500	26,0
28,0	59,3	102,5	15 800	62,4	103,6	18 800	66,8	104,8	21 300	28,0
30,0	56,3	101,2	14 600	59,5	102,5	17 500	64,0	103,9	21 000	30,0
32,0	53,3	99,8	13 600	56,5	101,2	16 300	61,2	102,8	20 600	32,0
34,0	50,0	98,2	12 600	53,5	99,8	15 200	58,3	101,6	19 400	34,0
36,0	46,7	96,4	11 700	50,2	98,2	14 100	55,3	100,3	18 200	36,0
38,0	43,1	94,3	10 900	46,9	96,4	13 100	52,1	98,8	17 100	38,0
40,0	39,2	92,0	10 200	43,3	94,3	12 200	48,9	97,1	15 900	40,0
42,0	35,0	89,3	9 600	39,5	92,0	11 400	45,4	95,2	14 900	42,0
44,0	30,3	86,1	9 000	35,3	89,4	10 700	41,8	93,1	13 900	44,0
46,0	24,8	82,2	8 600	30,6	86,2	10 100	37,8	90,6	13 000	46,0
48,0	17,8	77,0	8 400	25,2	82,4	9 600	33,4	87,8	12 200	48,0
50,0				18,3	77,2	9 200	28,5	84,4	11 400	50,0
52,0				5,6	67,3	9 100	22,6	80,1	10 900	52,0
54,0							14,5	74,0	10 300	54,0
56,0										56,0
58,0										58,0
60,0										60,0
62,0										62,0
64,0										64,0
66,0										66,0
68,0										68,0
70,0										70,0
72,0										72,0

MLC250 S-3

ASME B30.5



99 610 kg
+
36 290 kg



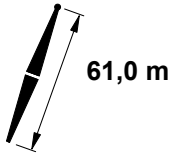
	80°			75°			70°			65°			
15,8													15,8
16,0													16,0
18,0													18,0
20,0													20,0
22,0													22,0
24,0													24,0
26,0													26,0
28,0													28,0
30,0													30,0
32,0	65,6	103,9	21 900										32,0
34,0	62,8	102,9	20 200										34,0
36,0	60,0	101,8	18 700										36,0
38,0	57,0	100,6	17 400										38,0
40,0	54,0	99,2	16 200	61,7	101,3	14 100							40,0
42,0	50,8	97,6	15 100	58,8	100,1	13 100							42,0
44,0	47,4	95,8	14 200	55,8	98,8	12 200							44,0
46,0	43,9	93,8	13 300	52,7	97,3	11 500							46,0
48,0	40,1	91,6	12 500	49,4	95,7	10 800	57,4	97,8	9 000				48,0
50,0	36,0	89,0	11 800	46,0	93,8	10 100	54,3	96,5	8 500				50,0
52,0	31,4	85,9	11 100	42,4	91,7	9 500	51,2	94,9	7 900				52,0
54,0	26,1	82,2	10 500	38,5	89,3	8 900	47,8	93,2	7 400				54,0
56,0	19,6	77,3	9 900	34,2	86,6	8 400	44,3	91,2	7 000	52,6	93,5	5 200	56,0
58,0	9,0	69,2	9 300	29,4	83,3	7 900	40,6	89,0	6 500	49,3	91,9	4 800	58,0
60,0				23,7	79,2	7 500	36,5	86,4	6 100	45,9	90,0	4 500	60,0
62,0				16,1	73,5	7 000	32,0	83,4	5 800	42,3	87,9	4 100	62,0
64,0							26,8	79,8	5 400	38,4	85,5	3 800	64,0
66,0							20,4	75,1	5 000	34,1	82,7	3 500	66,0
68,0							10,8	67,7	4 600	29,2	79,4	3 200	68,0
70,0										23,5	75,3	2 900	70,0
72,0										15,8	69,6	2 600	72,0

MLC250 S-3

ASME B30.5



99 610 kg
+
36 290 kg



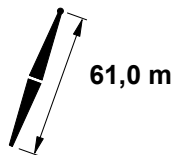
	88°			86°			83°			
m	m	m	kg	m	m	kg	m	m	kg	m
16,8	75,7	110,6	18 100 b							16,8
18,0	74,2	110,2	17 800 b							18,0
20,0	71,7	109,6	17 400							20,0
22,0	69,2	108,9	17 000	71,9	109,5	20 400				22,0
24,0	66,7	108,0	16 500	69,4	108,8	20 000				24,0
26,0	64,1	107,1	16 000	66,8	107,9	19 100	70,9	108,9	19 900	26,0
28,0	61,4	106,0	15 200	64,3	107,0	18 000	68,3	108,1	19 800	28,0
30,0	58,7	104,9	14 100	61,6	106,0	16 900	65,8	107,2	19 600	30,0
32,0	55,9	103,6	13 100	58,9	104,8	15 800	63,2	106,3	19 400	32,0
34,0	53,0	102,1	12 200	56,1	103,5	14 700	60,5	105,2	18 700	34,0
36,0	50,0	100,5	11 400	53,2	102,1	13 700	57,7	103,9	17 600	36,0
38,0	46,8	98,7	10 600	50,2	100,5	12 800	54,9	102,6	16 600	38,0
40,0	43,5	96,7	9 900	47,0	98,7	11 900	52,0	101,1	15 600	40,0
42,0	39,9	94,4	9 300	43,7	96,7	11 200	48,9	99,4	14 600	42,0
44,0	36,0	91,8	8 700	40,1	94,4	10 500	45,7	97,5	13 600	44,0
46,0	31,8	88,7	8 200	36,3	91,8	9 800	42,2	95,4	12 700	46,0
48,0	26,9	85,1	7 900	32,1	88,8	9 200	38,6	93,0	11 900	48,0
50,0	21,0	80,5	7 600	27,2	85,2	8 800	34,6	90,3	11 200	50,0
52,0	12,7	73,7	7 500	21,4	80,7	8 400	30,2	87,1	10 500	52,0
54,0				13,4	74,1	8 200	25,0	83,2	10 000	54,0
56,0							18,5	78,0	9 400	56,0
58,0							7,8	69,2	8 800	58,0
60,0										60,0
62,0										62,0
64,0										64,0
66,0										66,0
68,0										68,0
70,0										70,0

MLC250 S-3

ASME B30.5



99 610 kg
+
36 290 kg



	80°			75°			70°			65°			
	m	m	kg	m	m	kg	m	m	kg	m	m	kg	m
16,8													16,8
18,0													18,0
20,0													20,0
22,0													22,0
24,0													24,0
26,0													26,0
28,0													28,0
30,0													30,0
32,0	67,3	107,2	21 200										32,0
34,0	64,7	106,3	20 000										34,0
36,0	62,0	105,3	18 500										36,0
38,0	59,3	104,2	17 100										38,0
40,0	56,5	102,9	16 000										40,0
42,0	53,7	101,5	14 900	60,9	103,6	12 800							42,0
44,0	50,7	99,9	13 900	58,2	102,4	12 000							44,0
46,0	47,5	98,1	13 100	55,4	101,1	11 200							46,0
48,0	44,2	96,2	12 300	52,4	99,6	10 500							48,0
50,0	40,7	93,9	11 600	49,4	98,0	9 800	56,9	100,2	8 200				50,0
52,0	36,9	91,4	10 900	46,2	96,1	9 200	54,0	98,8	7 600				52,0
54,0	32,8	88,5	10 300	42,8	94,1	8 700	51,0	97,2	7 100				54,0
56,0	28,1	85,0	9 700	39,2	91,7	8 200	47,9	95,5	6 600	52,4	95,8	4 400	56,0
58,0	22,5	80,7	9 100	35,3	89,1	7 700	44,6	93,5	6 200	49,3	94,2	4 000	58,0
60,0	15,0	74,6	8 600	30,9	85,9	7 300	41,1	91,3	5 800	46,1	92,3	3 700	60,0
62,0				25,9	82,2	6 800	37,4	88,9	5 400	42,7	90,3	3 400	62,0
64,0				19,7	77,3	6 400	33,3	86,0	5 000	39,1	87,9	3 100	64,0
66,0				10,4	69,6	6 000	28,7	82,6	4 700	35,2	85,2	2 800	66,0
68,0							23,2	78,4	4 300	30,8	82,1	2 500	68,0
70,0							16,0	72,6	4 000				70,0