

Hup 40-30

Ultra versátil. Beneficios máximos.

Capacidad máxima: 4 t (4.4 USt)

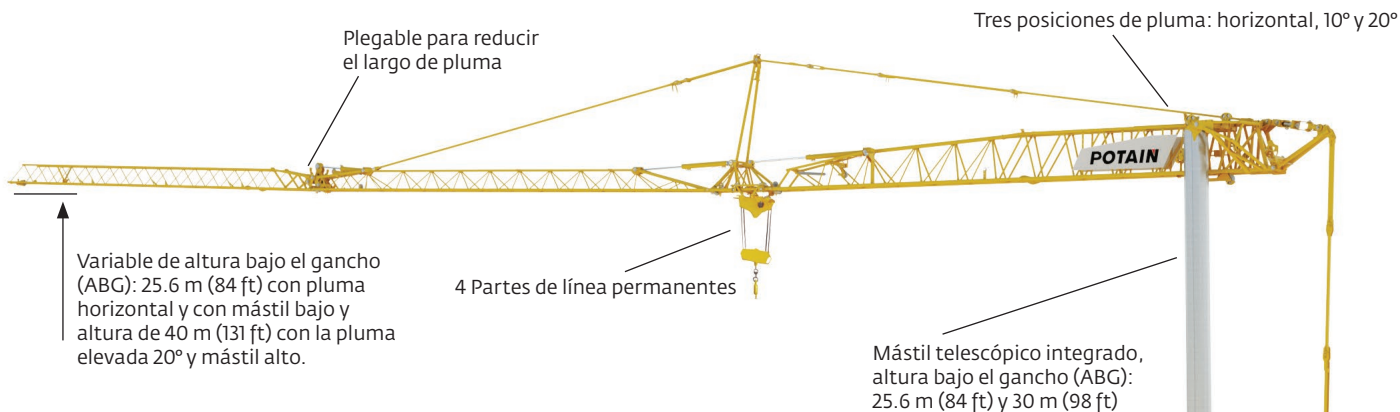
Radio máximo: 40 m (131 ft)

Marga máxima en punta: 1 t (1.1 USt)

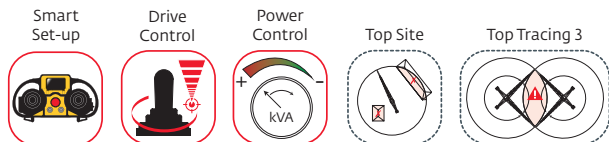
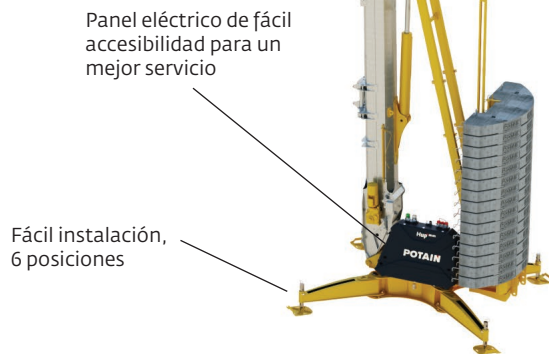
Máxima Altura Bajo el Gancho (ABG)

con pluma horizontal: 30 m (98 ft)

Máxima ABG a 20° : 40 m (131 ft)




Exclusivo control remoto con usos personalizados, nueva ergonomía y fácil **Smart Set-up**.



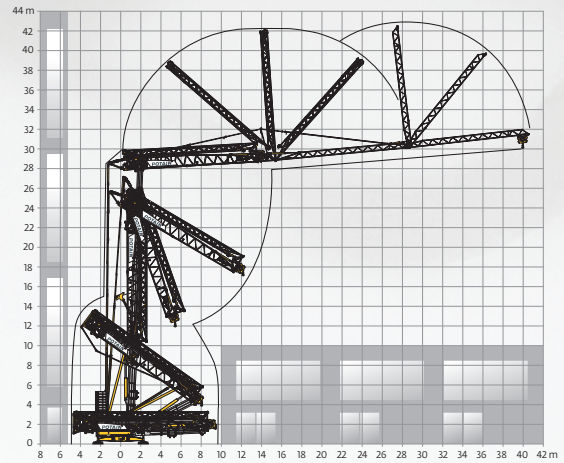
Versatilidad de alta clase y desempeño de una grúa auto-montante de 40 m (131 ft) de pluma

- Nueva tecnología que ofrece hasta 16 opciones de configuración
 - Mástil telescópico con dos alturas, tres posiciones de pluma y varias configuraciones con la punta removida o pluma plegada
- Otras características de desempeño incluyen:
 - Tecnología de alto desempeño, que permite la mas alta velocidad a la máxima altura de carga
 - Giro de alto desempeño, que proporciona un preciso control de carga



Una grúa telescópica auto-montante que proporciona un retorno de inversión inigualable

- El montaje y desmontaje son rápidos y fáciles, con poco esfuerzo del operador
- El montaje compacto de la Hup 40-30 es ideal para esos trabajos con espacios limitados (14 m (45 ft) de largo cuando plegada)
- El paquete compacto no necesita de mástiles adicionales en su instalación, lo que reduce costos en su transporte y logística
- Para su transporte, la Hup 40-30 es compatible con los transportes de Potain Igo





Su tecnología innovativa permite un despliegue en áreas pequeñas y angostas

- La pluma se pliega para preservar espacio bajo la grúa cuando se encuentra trabajando junto a edificaciones
- Durante el montaje, la Hup 40-30 mantiene sus dimensiones compactas de 14 m (45 ft) de largo y de 10 m (32 ft) de altura
- La altura máxima bajo el gancho con la pluma elevada es de 40 m (131 ft) para un alcance superior en sitio

Un control remoto de capacidades exclusivas

- El montaje mediante control remoto aporta una confort y seguridad máxima al operador
- Tres perfiles de operación (Alta Precisión, Standard y Dinámica) pueden ser seleccionadas por el operador
- Pantallas a todo color con sintonizador de navegación



Software Inteligente de Smart Set-up para un montaje simplificado de la grúa

- Software exclusivo de Potain que provee una interfaz intuitiva
- Hace que el despliegue y pliegue de la grúa sea simple y claro con direcciones paso a paso visibles en la pantalla del control remoto
- Auxiliar en el mantenimiento mediante la herramienta de diagnósticos integrados con indicadores de alerta