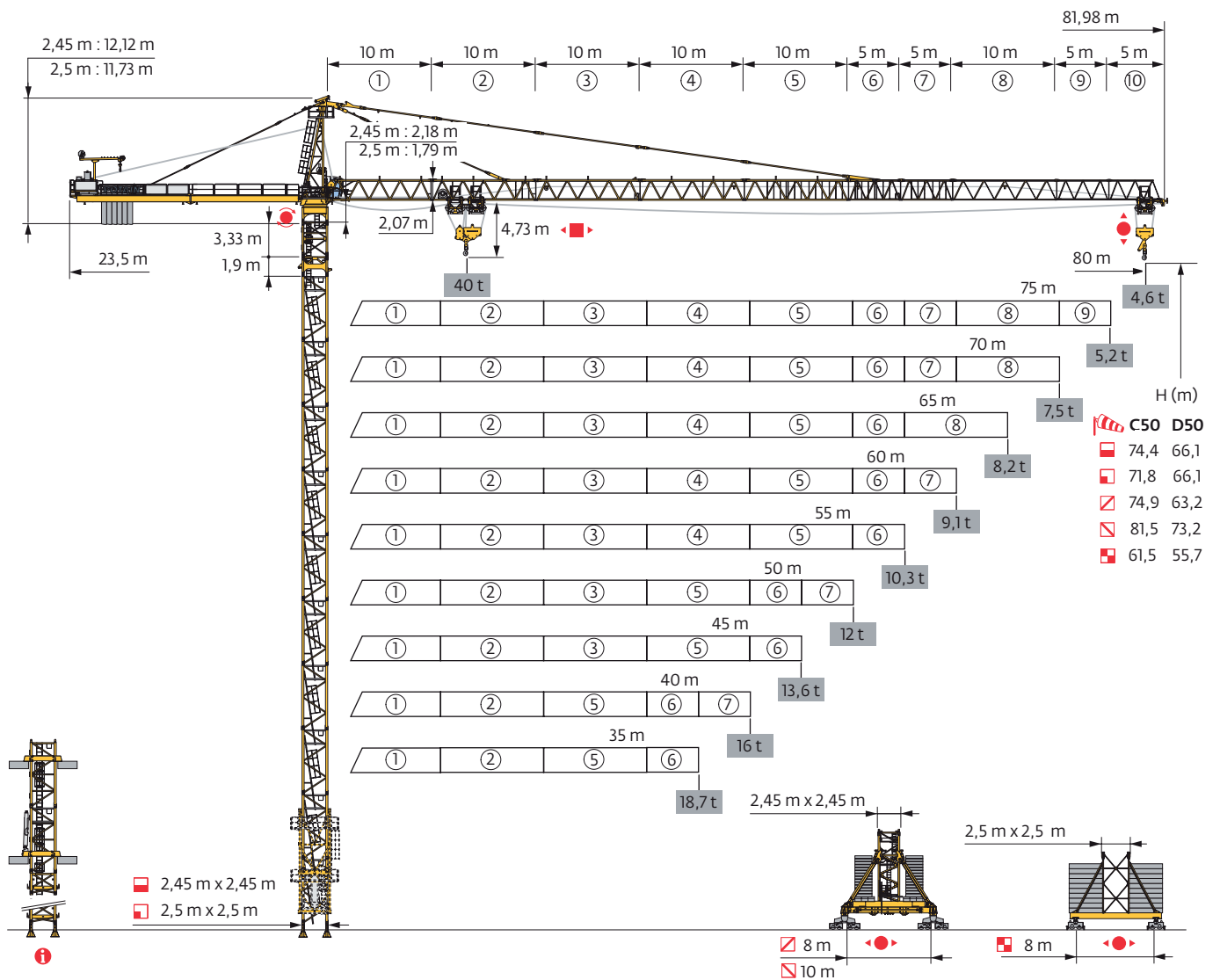
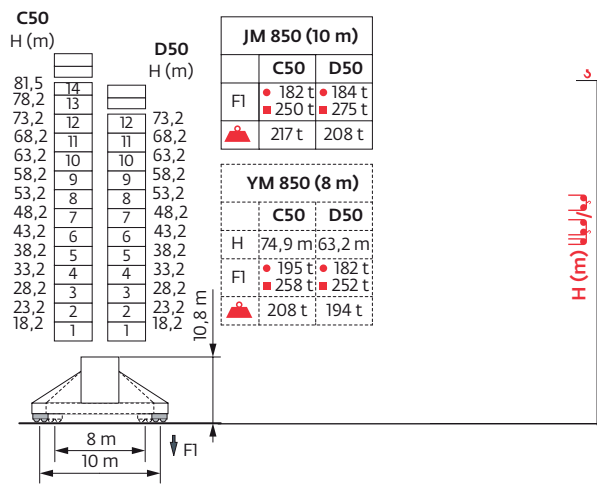
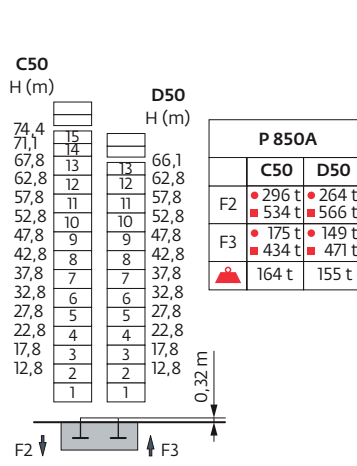
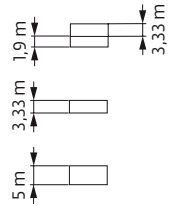


MD 610 M40

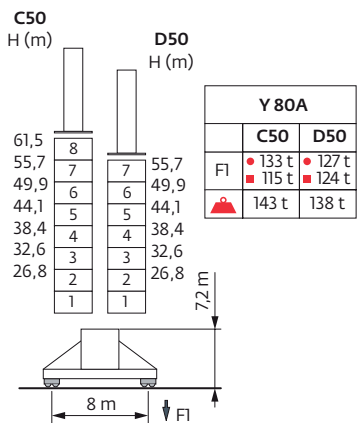
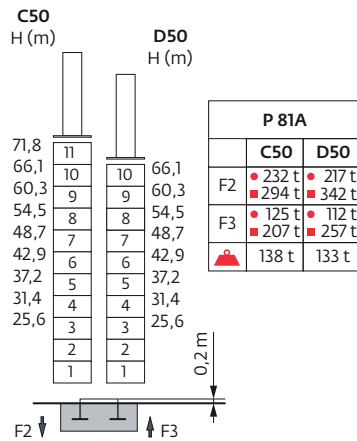
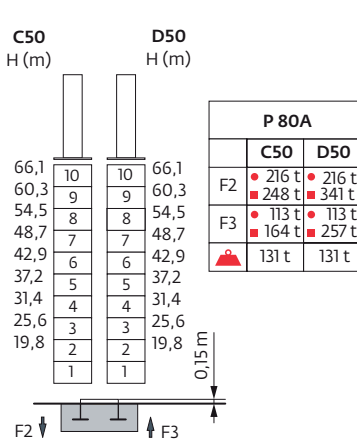
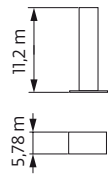


Mât - Réactions / Mast - Reaktionskräfte / Mast - Reactions / Mástil - Reacciones / Torre - Reazioni
 Tramo - Reações / Реакция опор мачты

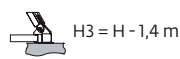
2,45 m
 35 m → 80 m



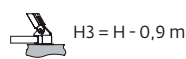
2,5 m
 35 m → 80 m



YM 850
JM 850



Y 80A













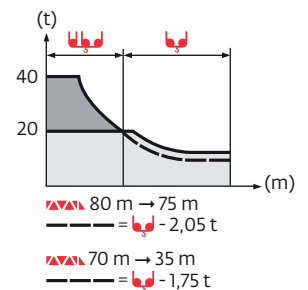
Ancrages / Verankerungen / Anchorages / Anclajes / Ancoraggi
 Ancoragem / Анкера

C50-D50 

Courbes de charges / Lastkurven / Load curves / Curvas de carga / Curve di carico
 Curvas de carga / Кривые нагрузок



80 m	3,95	▶	13,2	15	17	20	22	23,4	25,5	27	30	32	35	40	45	50	55	60	65	70	75	80	m		
			40	34,4	29,7	24,3	21,6	20	→	→	20	18,7	16,5	15,3	13,8	11,7	10,1	8,9	7,8	7	6,2	5,6	5,1	4,6	t
75 m	3,95	▶	13,3	15	17	20	22	23,6	25,7	27	30	32	35	40	45	50	55	60	65	70	75	m			
			40	34,7	29,9	24,6	21,8	20	→	→	20	18,9	16,7	15,5	13,9	11,9	10,3	9	8	7,1	6,4	5,7	5,2	t	
70 m	3,95	▶		16	17	20	22	25	27	28,8	31	32	35	40	45	50	55	60	65	70	m				
			40	37,4	30,9	27,6	23,7	21,6	20	→	→	20	19,3	17,4	14,9	13	11,4	10,2	9,1	8,3	7,5	t			
65 m	3,95	▶		15,9	17	20	22	25	27	28,6	30,8	32	35	40	45	50	55	60	65	m					
			40	37,1	30,7	27,5	23,6	21,5	20	→	→	20	19,2	17,3	14,8	12,9	11,4	10,1	9,1	8,2	t				
60 m	3,95	▶		16	17	20	22	25	27	28,7	30,9	32	35	40	45	50	55	60	m						
			40	37,2	30,8	27,5	23,6	21,5	20	→	→	20	19,2	17,3	14,9	12,9	11,4	10,1	9,1	t					
55 m	3,95	▶		16,2	17	20	22	25	27	29,1	31,3	32	35	40	45	50	55	m							
			40	37,8	31,3	28	24	21,9	20	→	→	20	19,5	17,6	15,1	13,1	11,6	10,3	t						
50 m	3,95	▶		16,7	17	20	22	25	27	29,9	32,2	35	40	45	50	m									
			40	39,1	32,4	29	24,9	22,7	20	→	→	20	18,2	15,6	13,6	12	t								
45 m	3,95	▶		16,7	17	20	22	25	27	29,9	32,2	35	40	45	m										
			40	39,1	32,4	28,9	24,9	22,7	20	→	→	20	18,2	15,6	13,6	t									
40 m	3,95	▶		17	20	22	25	27	30	30,6	32,9	35	40	m											
			40	33,2	29,7	25,5	23,3	20,5	20	→	→	20	18,7	16	t										
35 m	3,95	▶		17	20	22	25	27	30	30,6	33	35	m												
			40	33,2	29,7	25,6	23,3	20,5	20	→	→	20	18,7	t											



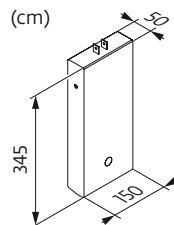
Lest de base / Grundballast / Base ballast / Lastre de base / Zavorra di base
 Lastro da base / Базовый Балласт

2,45 m	YM 850 C50 D50	H (m)	74,9	71,5	68,2	63,2	58,2	53,2	48,2	43,2	38,2	33,2	28,2	23,2	18,2	
		(t)	192	156	120	84	72	72	72	72	72	72	72	72	72	72
		(t)	-	-	-	204	144	84	72	72	72	72	72	72	72	72
	JM 850 C50 D50	H (m)	81,5	78,2	73,2	68,2	63,2	58,2	53,2	48,2	43,2	38,2	33,2	28,2	23,2	18,2
		(t)	168	144	96	60	48	48	48	48	48	48	48	48	48	48
		(t)	-	-	216	168	120	72	48	48	48	48	48	48	48	48
2,5 m	Y 80A C50 D50	H (m)	61,5	55,7	49,9	44,1	38,4	32,6	26,8							
		(t)	96	96	96	96	96	96								
		(t)	-	96	96	96	96	96								

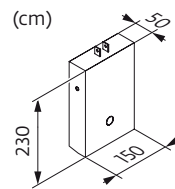
Poids de flèche & lest de contre-flèche / Auslegergewicht & Gegenauslegerballast / Jib weight & counter-jib ballast / Peso de flecha y lastre de contra-flecha / Peso del braccio & zavorra di contro-braccio / Peso da lança & lastro da contra lança
 Вес стрелы и балласт контр-стрелы

	(kg) (+/- 5%)			
		6000 kg	4000 kg	(kg)
80 m	27435	6	0	36000
75 m	26945	5	1	34000
70 m	25890	6	0	36000
65 m	24875	5	0	30000
60 m	24540	4	1	28000
55 m	23560	3	2	26000
50 m	21965	2	2	20000
45 m	20985	2	1	16000
40 m	19185	1	2	14000
35 m	18400	1	1	10000

CBC - 6000 kg



CBD - 4000 kg



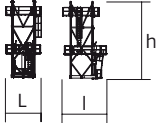






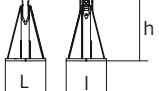
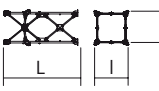


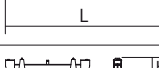

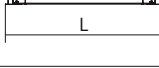
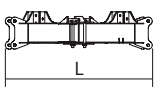

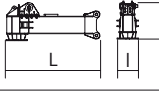
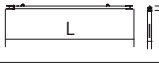
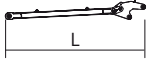
Encombrement et poids / Abmessungen und Gewicht / Dimensions and weight / Dimensiones y peso / Ingombro e peso
dimensões e pesos / габаритные размеры и вес

Partie tournante / Drehender Kranteil / Slewing crane part / Parte giratoria









Parte rotante / Parte rotativa / Поворотная часть : 80 m - 270 LVF





















Partie tournante / Drehender Kranteil / Slewing crane part Parte giratoria / Parte rotante / Parte rotativa Поворотная часть	L (m)	I (m)	h (m)	kg (+/- 5%)		
Contre-flèche / Gegenausleger Counter-jib / Contra-flecha Controbraccio / Contra-lança Контр-стрела		11,7	4,7	1,96	6600	
		11,04	3,74	2,07	4925	
Porte-flèche / Auslegerträger Cathead / Porta-flecha Cuspide / Suporte de lança Оголовок		3,36	1,98	9,86	8950	
Cabine / Kabine Cab / Cabina Cabina / Cabina Кабина	 Ultra View	5	2,5	2,77	1875	
Pivot / Krankopf Towerhead / Pivote Portaralla / Pivot Секция поворотной части	 2,45 m 2,5 m	3,7 3,92	2,9 3,05	3,87 3,51	11560 11500	
Treuil de levage (+ câble) / Hubwerk (+ Seil) Hoisting winch (+ rope) / Mecanismo de elevación (+ cabo) Argano di sollevamento (+ fune) Guincho de elevação (+ cabo) Подъемная лебедка (+ канатом)	 270 LVF	5,09	2,3	2,24	9885	
Châssis intermédiaire de treuil / Zwischenrahmen des Triebwerks Intermediate winch frame / Chassis intermedio del mecanismo Chassis intermedio / Chassis intermédio do guincho средняя часть рамы лебедки		3,26	2,89	1,66	5663	
Elément de flèche / Auslegerement Jib section / Elemento de flecha Elemento di braccio / Elemento de lança Секция стрелы		①	10,36	2,95	3,12	5150
		② 15 DVF	10,33	1,9	2,34	5175
		③	10,22	1,9	2,4	2965
		④	10,23	1,9	2,32	2675
		⑤	10,23	1,9	2,32	2795
		⑧	10,2	1,9	2,02	1355
Elément de flèche / Auslegerement Jib section / Elemento de flecha Elemento di braccio / Elemento de lança Секция стрелы		⑥	5,32	1,9	2,2	1700
		⑦	5,24	1,9	2,04	1030
		⑨	5,18	1,9	1,97	545
		⑩	5,16	1,9	1,97	500
Chariot / Laufkatze Trolley / Carrello Carro / Carro-distribuidor Тележка	 40 t	3,95	2,19	1,67	1420	
Moufle / Hubflasche Pulley block / Aparejo Bozzello / Cadernal Полиспаст	 40 t	2,47	0,36	2,88	1837	

Рулѳне / Kranturm / Crane tower Mástil / Torre / Torre Башня крана		L (m)	I (m)	h (m)	kg (+/- 5%)	
Cage de télescopage / Teleskopwagen Telescopic cage / Jaula de telescopaje Gabbia di telescopaggio / Gaiola de telescopagem для телескопирования крана		2,45 m	4,62	5,79	10,23	12920
K 850/K 850 Mât de télescopage / Teleskopiermast Telescoping mast / Tramo de telescopaje Elemento di telescopaggio / Tramo de Telescopagem Мачта для телескопирования		2,45 m	2,22	3,25	2,5	3660
Cage de télescopage / Teleskopwagen Telescopic cage / Jaula de telescopaje Gabbia di telescopaggio / Gaiola de telescopagem для телескопирования крана		2,5 m	7,4	3,66	5,83	6200
Coulisse / Gleitstück Slider / Corredera Scorrimento / Tramo interior de telescopagem выдвигная мачта		2,5 m	11,08	2,1	2,1	7100
Bas de coulisse / Gleitstückunterteil Slider base / Parte baja de corredera Parte inferiore di scorrimento Base do tramo interior de telescopagem основание выдвигной мачты		2,5 m	2,35	1,58	2,35	5960
KMT 850.10A KMT 850.10C		2,45 m	5,32 3,65	2,54 2,54	2,51 2,51	5450 4230
R 86 R 87 R 87B R 88B		2,5 m	6,4 6,4 6,4 6,4	2,9 2,9 2,9 2,9	2,9 2,9 2,9 2,9	3820 4260 4525 5800
Pieds de scellement / Verankerungsfüße Fixing angles / Pie de empotramiento Montante da anngare / Angulos fixadores анкера		P 850A P 80A P 81A	0,9 0,8 -	0,9 0,8 -	1,49 1,21 -	835 1970 -
Mât-châssis / Grundmasteinheit Basic mast unit / Tramo-chasis Elemento base / Tramo-chassis Мачта для крепления к шасси		Y 80A	6	3	3	7400
Haubans / Mastabstützungen / Struts / Tornapuntas Puntoni / Escoras / Растяжка		Y 80A	5,48	0,42	0,37	800
1/2 Longeron / 1/2 Längsträger / 1/2 Side member / 1/2 Larguero 1/2 Longherone / 1/2 Longarina / 1/2 боковина		Y 80A	5,62	1,17	0,6	1000
Longeron / Längsträger / Side member / Larguero Longherone / Longarina / боковина		Y 80A	11,86	1,17	0,6	2100
Support lest / Ballastträger / Ballast support / Soporte de lastre Supporto zavorra / Suporte de lastro / Опора балласта		Y 80A	4,65	0,32	0,66	270
Traverse de châssis / Unterwagentraverse Chassis beam / Traviesa chasis Traversa carro / Travessa chassis балка шасси		Y 80A	8,6	0,7	1,15	2000
Croix centrale (position transport) / Zentralkreuz (Transport- position) / Central cross (transport position) / Braço central (posición transporte) / Croce centrale (posizione di trasporto) Braço central chassis (posição transporte) / крестообразное основание (транспортное положение)		YM 850 JM 850	5,2	1,7	1,5	6700
Mât-châssis / Grundmasteinheit Basic mast unit / Tramo-chasis Elemento base / Tramo-chassis Мачта для крепления к шасси		YM 850 JM 850	8,75	2,5	2,5	14600
Bras de châssis / Unterwagenträger / Chassis girder / Braço de base en cruz / Traverse del carro / Braço de chassis / опорная балка шасси		YM 850 JM 850	3,8 5,2	0,9 0,9	1,55 1,55	2800 3200
Tirant de châssis / Unterwagenstreben / Chassis ties / Tirante de base en cruz / Tiranti del carro / Tirante de chassis / тяга крепления шасси		YM 850 JM 850	7,2	0,25	0,35	250
Haubans / Mastabstützungen Struts / Tornapuntas Puntoni / Escoras Растяжка		YM 850 JM 850	7,5 8,2	0,75 0,75	1,3 1,3	2100 2300

Mécanismes / Triebwerke / Mechanisms / Mecanismos / Meccanismi
 Mecanismos / Механизмы

400 V - 50 Hz													ch - PS hp	kW	
	270 LVF 100 Optima	m/min t	50 20	65 15	93 10	131 6,7	162 3,7	25 40	33 30	47 20	66 14	81 8,2	270	200	532 m
	15 DVF 16	m/min	0 → 50 (20 t) 0 → 67 (10 t) 0 → 100 (2,5 t)					0 → 33 (40 t) 0 → 50 (20 t) 0 → 67 (5 t)					15	11	
	RVF 173 Optima+	tr/min U/min rpm	0 → 0,7										3 x 10	3 x 7,5	
YM 850 JM 850															
	Y 80A	RT 664 A2B - 2V	m/min	16 - 32								6 x 7	6 x 5,2		

 IEC 60204-32	 kVA
400 V (+10% -10%) 50 Hz	257 → 149 kVA 

	FR	DE	EN	ES	IT	PT	RU
	Profil de vent suivant EN 14439 C50-D50	Windbedingungen gemäss EN 14439 C50-D50	Wind conditions according to EN 14439 C50-D50	Conformidad de los condiciones de viento EN 14439 C50-D50	Condizioni del vento secondo EN 14439 C50-D50	Perfil de vento conforme EN 14439 C50-D50	Ветровой режим в соответствии с EN 14439 C50-D50
	Équipements standards	Standardausrüstungen	Standard equipment	Equipamiento de serie	Equipaggiamento standard	Equipamento de série	Стандартное оборудование
	Équipements optionnels	Sonderausrüstungen	Options	Equipamiento opcional	Equipaggiamento in opzione	Equipamento opcional	Дополнительное оборудование (опция)
	Réactions en service	Reaktionskräfte in Betrieb	Reactions in service	Reacciones en servicio	Reazioni in servizio	Reacções em serviço	Реакция при работе
	Réactions hors service	Reaktionskräfte außer Betrieb	Reactions out of service	Reacciones fuera de servicio	Reazioni fuori servizio	Reacções fora de serviço	Реакция в покое
	Poids à vide sans lest avec flèche et hauteur maximum	Gewicht ohne Last, ohne Ballast, mit Ausleger und max. Höhe	Weight without load, without ballast, with jib and max. height	Peso en vacío sin lastre, con flecha y altura máxima	Peso a vuoto, senza zavorra, con braccio e altezza massimi.	Peso em vazio sem lastro com lança e altura máxima.	Вес пустого, без балласта, со стрелой, максимальной высоты.
	Poids de flèche	Auslegergewicht	Jib weight	Peso de flecha	Peso del braccio	Peso da lança	вес стрелы
	Poids total du lest	Ballast-Gesamtgewicht	Total ballast weight	Peso total del lastre	Peso totale della zavorra	Peso total do lastro	Общий вес балласта
	Camion 13,4 m	Lkw 13,4 m	Lorry 13,4 m	Camión 13,4 m	Camion 13,4 m	Camião 13,4 m	Рзусовой автомобиль 13,4 м
	Conteneur High Cube 40', et/ou Flat Rack 20'	Container High Cube 40', und/oder Flat Rack 20'	Container High Cube 40', and/or Flat Rack 20'	Contenedor High Cube 40', y/o Flat Rack 20'	Container High Cube 40', e/o Flat Rack 20'	Contentor High Cube 40', e/ou Flat Rack 20'	40-футовый контейнер повышенной вместимости High Cube, и/или 20-футовая открытая платформа Flat Rack
	Levage	Heben	Hoisting	Elevación	Sollevarmento	Elevação	Подъем
	Distribution	Katzfahren	Trolleying	Distribución	Distribuzione	Distribuição	Перемещение по стреле
	Orientation	Schwenken	Slewing	Orientación	Rotazione	Rotação	Поворот
	Translation	Kranfahren	Travelling	Traslación	Traslazione	Traslção	Перемещение крана
	Puissance requise	Erforderliche Leistung	Required power	Potencia Necesaria	Potenza richiesta	Potência Necessária	Потребляемая мощность
	Fonction Power Control : vitesses treuils adaptés à la puissance disponible	Funktion Power Control: Geschwindigkeiten der Triebwerke werden an die verfügbare Leistung angepasst	Power Control Function: winch speeds adapted to the available power	Función Power Control: marchas de los cabrestantes adaptadas a la potencia disponible	Funzione Power Control: velocità degli argani adattate alla potenza disponibile	Função Power Control: velocidades de guincho adaptadas à potência disponível	Функция контроля мощности Power Control: регулировка скорости лебедок в зависимости от доступной мощности
	Nous consulter	Auf Anfrage	Consult us	Consultarnos	Consultateci	Consultar-nos	Проконсультируйтесь у нас
	Document commercial non contractuel. Pour toute information technique se référer à la notice correspondante.	Unverbindliches Vertriebsdokument. Für technische Informationen, siehe die entsprechenden Anweisungen.	This commercial document is not legally binding. For any technical information, please refer to the corresponding instructions.	Documento comercial no contractual. Para cualquier información técnica, ver la noticia correspondiente.	Documento commerciale non vincolante, per tutte le informazioni tecniche fare riferimento al catalogo istruzioni.	Documento comercial não contratual. Para qualquer informação técnica complementar consultar as respectivas instruções.	Этот коммерческий документ не является юридически обязательным. Для получения технической информации, см. соответствующие инструкции.



Grove Manitowoc National Crane Potain

Americas
Manitowoc, Wisconsin, USA
 Tel: +1 920 684 6621
 Fax: +1 920 683 6277

Shady Grove, Pennsylvania, USA
 Tel: +1 717 597 8121
 Fax: +1 717 597 4062

Europe, Middle East, Africa
Dardilly, France
 Tel: +33 (0)4 72 18 20 20
 Fax: +33 (0)4 72 18 20 00

China
Shanghai, China
 Tel: +86 21 6457 0066
 Fax: +86 21 6457 4955

Greater Asia-Pacific
Singapore
 Tel: +65 6264 1188
 Fax: +65 6862 4040

www.manitowoccranes.com