

Liftcrane Luffing Jib Capacities

Luffing Jib No. 149 on
 Boom No. B10:82A
 83 730 kg Crane Counterweight
 19 960 kg Carbody Counterweight
 360 Degree Rating

MLC250 SERIES 2



LIFTING CAPACITIES: Lifting capacities for various boom lengths, boom angles, luffing jib lengths, and luffing jib operating radii are for freely suspended loads and may be based on percent of static tipping or strength of structural components. Capacities must be reduced by applicable deducts.

Upper luffing jib point capacity for liftcrane service with single part whip line from Drum 2 is 13 380 kg or 26 760 kg with two part whip line. When Drum 3 is used, capacity with single part whip line is 9 070 kg or 18 140 kg with two part whip line. In all cases, upper luffing jib point capacities cannot exceed those listed for main luffing jib capacity.

Weight of all load blocks, hooks, weight ball, slings, hoist lines, etc., beneath boom and luffing jib point sheaves is considered part of load. Boom and luffing jib are not to be lowered beyond radii where combined weights are greater than rated capacity. Operation is only approved for boom and luffing jib angle range shown in capacity chart.

LUFFING JIB BACKWARD STABILITY: Capacities indicated by (b) require 1 800 kg minimum weight suspended beneath luffing jib point. Capacities indicated by (c) require 3 200 kg minimum weight suspended beneath luffing jib point. Capacities indicated by (d) require 4 500 kg minimum weight suspended beneath luffing jib point. **Caution: Do not luff into areas indicated by (b), (c), or (d) without required minimum weights. Luffing jib may not luff down and luffing jib hoist wire rope may go slack. Luffing jib hoist wire rope may overhaul jib and cause wire rope damage or failure.**

OPERATING CONDITIONS: Machine to operate on a firm, level, and uniformly supporting surface. Supporting surface and bearing turntable are to be level within a tolerance of 13 mm in 3 m. Refer to Boom Rigging No. 80137888, Luffing Jib Rigging No. 80138075, Wire Rope Specification chart No. 9931-A, Counterweight Arrangements chart No. 9893-A, Luffing Jib Raising Procedure chart No. 9928-AM, and Wind Conditions chart No. 9930-A. Crane operator judgment must be used to allow for dynamic load effects of swinging, hoisting or lowering, travel, wind conditions, as well as adverse operating conditions and physical machine depreciation. Refer to the Operator Manual for operating guidelines.

Manitowoc Cranes
 Manitowoc, Wisconsin 54220 U.S.A.

MACHINE TRAVEL: Machine to travel on a firm, level, and uniformly supporting surface. Boom and luffing jib must be within angle range shown in capacity chart. Refer to Maximum Allowable Travel Specifications chart No. 9929-A.



OPERATING RADIUS: Operating radius is horizontal distance from axis of rotation to center of vertical hoist line or load block. Boom angle and luffing jib angle are an indication of operating radius. In all cases, operating radius shall govern capacity.



BOOM ANGLE: Boom angle in degrees ($^{\circ}$) is angle between horizontal and centerline of boom butt and inserts.




LUFFING JIB ANGLE: Luffing jib angle in degrees ($^{\circ}$) is angle between horizontal and centerline of luffing jib butt and inserts.



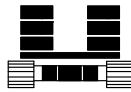
LUFFING JIB POINT ELEVATION: Luffing jib point elevation is vertical distance from ground level to centerline of luffing jib point shaft.

MACHINE EQUIPMENT: Machine equipped with 8 585 mm crawlers, 1 200 mm or 1 524 mm treads, 3 124 mm retractable gantry, 9 144 mm live mast, 20 part boom hoist reeving, boom support straps, 9 part luffing jib hoist reeving, two 38 mm luffing jib pendant backstays, and luffing jib support straps.

Explanation of Symbols



Luffing Jib No. 149
+
Boom No. B10:82A



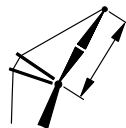
Crane Counterweight
+
Carbody Counterweight



360 Degree Rating



Boom Length



Luffing Jib Length



Boom Angle
(see page 1)



Operating Radius
(see page 1)



Luffing Jib Angle
(see page 1)



Luffing Jib Point Elevation
(see page 1)



Lifting Capacities
(see page 1)




This page intentionally left blank.

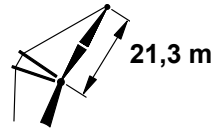
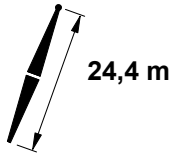
REFERENCE ONLY!

MLC250 S-2

ASME B30.5



83 730 kg
+
19 960 kg



	88°			86°			83°			
	m	m	kg	m	m	kg	m	m	kg	m
9,1	74,5	47,3	71 600 d							9,1
10,0	72,1	47,0	71 600 d							10,0
12,0	66,3	46,2	69 600 b	68,8	46,5	71 600 c				12,0
14,0	60,2	45,2	61 400 b	62,8	45,6	64 400 b	66,6	46,0	64 400 c	14,0
16,0	53,7	43,8	54 500	56,5	44,4	55 100 b	60,6	45,0	54 000 b	16,0
18,0	46,6	42,1	47 200	49,7	42,8	47 200	54,1	43,7	46 300	18,0
20,0	38,5	39,8	40 900	42,1	40,8	41 200	47,1	42,0	40 400	20,0
22,0	28,5	36,7	35 600	33,1	38,1	36 500	39,0	39,7	35 700	22,0
24,0	12,2	31,0	25 300	20,8	34,0	31 300	29,2	36,7	31 900	24,0
26,0							13,7	31,3	28 500	26,0
28,0										28,0
30,0										30,0
32,0										32,0

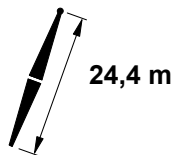
REFERENCE ONLY

MLC250 S-2

ASME B30.5



83 730 kg
+
19 960 kg




	80°			75°			70°			65°			
	m	m	kg	m	m	kg	m	m	kg	m	m	kg	m
9,1													9,1
10,0													10,0
12,0													12,0
14,0													14,0
16,0	64,4	45,5	52 900 c										16,0
18,0	58,2	44,3	45 300										18,0
20,0	51,6	42,9	39 500	58,4	43,8	38 200 b							20,0
22,0	44,2	41,0	35 000	51,8	42,4	33 800							22,0
24,0	35,7	38,5	31 300	44,5	40,5	30 200	51,8	41,7	29 200				24,0
26,0	24,6	34,9	28 200	36,0	38,1	27 200	44,5	39,9	26 300	51,6	40,8	25 300	26,0
28,0				25,0	34,5	24 700	36,0	37,4	23 900	44,3	38,9	23 000	28,0
30,0							25,1	33,9	21 800	35,7	36,4	21 000	30,0
32,0										24,7	32,9	19 300	32,0

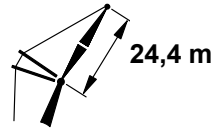
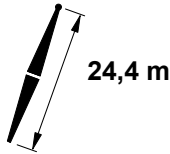
REFERENCE ONLY

MLC250 S-2

ASME B30.5




83 730 kg
+
19 960 kg



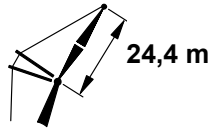
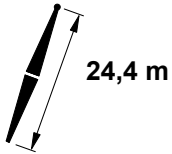
	88°			86°			83°			
	m	m	kg	m	m	kg	m	m	kg	m
9,4	75,7	50,4	71 600 d							9,4
10,0	74,4	50,2	71 600 d							10,0
12,0	69,4	49,5	67 700 b	71,5	49,8	70 900 c				12,0
14,0	64,3	48,6	59 900 b	66,5	49,0	63 100 b	69,7	49,3	64 300 c	14,0
16,0	58,9	47,5	53 600	61,2	48,0	55 000 b	64,6	48,5	53 900 b	16,0
18,0	53,1	46,1	47 000	55,6	46,7	47 100	59,2	47,4	46 100	18,0
20,0	46,9	44,4	40 800	49,6	45,1	41 100	53,5	46,0	40 200	20,0
22,0	40,0	42,2	35 900	43,0	43,1	36 400	47,3	44,3	35 600	22,0
24,0	31,8	39,3	31 900	35,5	40,6	32 500	40,4	42,1	31 800	24,0
26,0	20,8	35,1	27 300	26,0	37,1	29 200	32,3	39,3	28 700	26,0
28,0				9,9	30,6	22 600	21,6	35,2	26 100	28,0
30,0										30,0
32,0										32,0
34,0										34,0
36,0										36,0

MLC250 S-2

ASME B30.5



83 730 kg
+
19 960 kg




	80°			75°			70°			65°			
	m	m	kg	m	m	kg	m	m	kg	m	m	kg	m
9,4													9,4
10,0													10,0
12,0													12,0
14,0													14,0
16,0													16,0
18,0	62,6	47,9	45 100										18,0
20,0	57,1	46,7	39 400										20,0
22,0	51,3	45,2	34 900	57,3	46,2	33 600							22,0
24,0	44,8	43,3	31 200	51,5	44,7	30 000	57,3	45,5	28 900				24,0
26,0	37,6	40,9	28 100	45,1	42,9	27 100	51,5	44,0	26 100				26,0
28,0	28,8	37,8	25 500	37,8	40,5	24 600	45,1	42,2	23 700	51,3	43,1	22 800	28,0
30,0	15,8	32,7	23 300	29,1	37,4	22 500	37,9	39,8	21 600	44,9	41,2	20 800	30,0
32,0				16,4	32,4	20 600	29,1	36,7	19 800	37,6	38,9	19 100	32,0
34,0							16,5	31,7	18 300	28,8	35,7	17 600	34,0
36,0										16,0	30,6	16 200	36,0

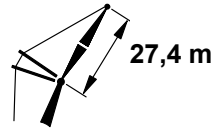
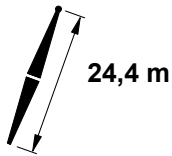
REFERENCE ONLY

MLC250 S-2

ASME B30.5



83 730 kg
+
19 960 kg



	88°			86°			83°			
	m	m	kg	m	m	kg	m	m	kg	m
10,4	75,4	53,3	71 600 d							10,4
12,0	71,8	52,8	65 900 b	73,7	53,0	69 100 d				12,0
14,0	67,3	52,0	58 600 b	69,2	52,3	61 700 b				14,0
16,0	62,7	51,0	52 500	64,7	51,4	54 400 b	67,6	51,8	53 700 b	16,0
18,0	57,8	49,9	46 800	59,9	50,3	47 000	63,0	50,9	46 000	18,0
20,0	52,7	48,4	40 700	54,9	49,0	41 000	58,1	49,7	40 100	20,0
22,0	47,2	46,7	35 800	49,6	47,4	36 300	53,0	48,3	35 500	22,0
24,0	41,1	44,6	31 800	43,7	45,5	32 400	47,5	46,6	31 800	24,0
26,0	34,1	41,9	28 600	37,2	43,0	29 300	41,4	44,5	28 600	26,0
28,0	25,4	38,3	25 500	29,4	39,9	26 600	34,5	41,8	26 000	28,0
30,0	11,7	32,0	19 100	18,8	35,3	23 200	26,0	38,3	23 800	30,0
32,0							12,9	32,4	21 800	32,0
34,0										34,0
36,0										36,0
38,0										38,0

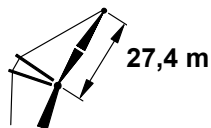
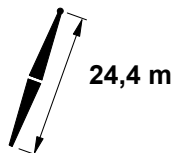
REFERENCE ONLY

MLC250 S-2

ASME B30.5



83 730 kg
+
19 960 kg




	80°			75°			70°			65°			
	m	m	kg	m	m	kg	m	m	kg	m	m	kg	m
10,4													10,4
12,0													12,0
14,0													14,0
16,0													16,0
18,0	65,9	51,3	45 000										18,0
20,0	61,2	50,2	39 200										20,0
22,0	56,3	49,0	34 700	61,3	49,8	33 500							22,0
24,0	51,0	47,5	31 100	56,4	48,5	29 900							24,0
26,0	45,3	45,6	28 000	51,2	47,0	27 000	56,4	47,8	25 900				26,0
28,0	39,0	43,3	25 500	45,5	45,2	24 500	51,2	46,3	23 600				28,0
30,0	31,6	40,4	23 300	39,2	42,9	22 400	45,5	44,5	21 500	51,1	45,4	20 700	30,0
32,0	22,1	36,3	21 300	31,9	40,0	20 500	39,3	42,2	19 800	45,4	43,6	19 000	32,0
34,0				22,5	36,0	18 900	31,9	39,3	18 200	39,1	41,3	17 500	34,0
36,0							22,5	35,3	16 800	31,7	38,4	16 200	36,0
38,0										22,2	34,3	15 000	38,0

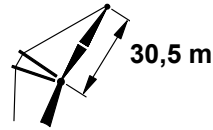
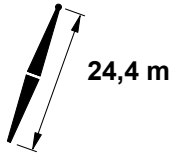
REFERENCE ONLY

MLC250 S-2

ASME B30.5



83 730 kg
+
19 960 kg



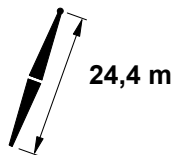
	88°			86°			83°			
	m	m	kg	m	m	kg	m	m	kg	m
11,0	75,7	56,3	66 900 d							11,0
12,0	73,7	56,0	63 500 b							12,0
14,0	69,7	55,3	57 000 b	71,4	55,5	59 900 b				14,0
16,0	65,6	54,4	51 300	67,4	54,8	53 600	69,9	55,1	53 500 b	16,0
18,0	61,4	53,4	46 400	63,2	53,8	46 800	65,9	54,3	45 800	18,0
20,0	57,0	52,2	40 700	58,9	52,7	40 800	61,6	53,2	39 900	20,0
22,0	52,3	50,7	35 800	54,3	51,3	36 100	57,2	52,0	35 300	22,0
24,0	47,4	49,0	31 800	49,5	49,7	32 300	52,6	50,6	31 600	24,0
26,0	41,9	46,9	28 400	44,3	47,8	29 100	47,7	48,9	28 500	26,0
28,0	35,8	44,4	25 700	38,5	45,4	26 500	42,3	46,8	25 900	28,0
30,0	28,6	41,1	23 400	31,9	42,5	24 200	36,2	44,3	23 700	30,0
32,0	19,0	36,4	20 600	23,6	38,6	22 200	29,1	41,1	21 700	32,0
34,0				9,9	31,6	17 400	19,7	36,5	20 000	34,0
36,0										36,0
38,0										38,0
40,0										40,0
42,0										42,0

MLC250 S-2

ASME B30.5




83 730 kg
+
19 960 kg



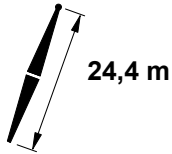
	80°			75°			70°			65°			
	m	m	kg	m	m	kg	m	m	kg	m	m	kg	m
11,0													11,0
12,0													12,0
14,0													14,0
16,0													16,0
18,0													18,0
20,0	64,3	53,7	39 000										20,0
22,0	60,0	52,6	34 500										22,0
24,0	55,6	51,3	30 900	60,2	52,1	29 700							24,0
26,0	50,8	49,8	27 800	55,7	50,8	26 700							26,0
28,0	45,7	47,9	25 300	51,0	49,3	24 300	55,7	50,1	23 300				28,0
30,0	40,1	45,7	23 100	45,9	47,5	22 200	51,0	48,6	21 300				30,0
32,0	33,7	43,0	21 200	40,3	45,3	20 400	45,9	46,8	19 500	50,8	47,7	18 700	32,0
34,0	26,0	39,4	19 600	34,0	42,6	18 800	40,3	44,6	18 000	45,8	45,9	17 300	34,0
36,0	14,8	33,8	18 100	26,3	39,0	17 400	34,0	41,9	16 700	40,2	43,7	16 000	36,0
38,0				15,3	33,5	16 100	26,3	38,3	15 500	33,8	40,9	14 800	38,0
40,0							15,4	32,9	14 400	26,1	37,4	13 800	40,0
42,0										15,0	31,8	12 800	42,0

MLC250 S-2

ASME B30.5



83 730 kg
+
19 960 kg



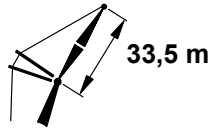
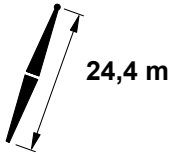
	88°			86°			83°			
	m	m	kg	m	m	kg	m	m	kg	m
11,6	75,9	59,3	62 500 b							11,6
12,0	75,2	59,2	61 200 b							12,0
14,0	71,6	58,5	55 500 b	73,2	58,7	58 000 b				14,0
16,0	68,0	57,8	50 100	69,5	58,0	52 500				16,0
18,0	64,2	56,9	45 400	65,8	57,2	46 600	68,2	57,6	45 700	18,0
20,0	60,3	55,8	40 700	62,0	56,2	40 800	64,4	56,7	39 900	20,0
22,0	56,3	54,5	35 800	58,0	55,0	36 100	60,6	55,6	35 300	22,0
24,0	52,0	53,0	31 700	53,9	53,6	32 300	56,5	54,4	31 500	24,0
26,0	47,5	51,3	28 400	49,5	52,0	29 100	52,3	52,9	28 400	26,0
28,0	42,6	49,3	25 700	44,7	50,1	26 500	47,8	51,2	25 900	28,0
30,0	37,2	46,8	23 400	39,6	47,8	24 200	42,9	49,2	23 600	30,0
32,0	31,0	43,8	21 300	33,8	45,1	22 100	37,5	46,7	21 700	32,0
34,0	23,3	39,8	19 400	26,9	41,6	20 300	31,4	43,7	20 000	34,0
36,0	11,4	33,1	14 900	17,5	36,5	17 800	23,9	39,8	18 600	36,0
38,0							12,5	33,5	17 000	38,0
40,0										40,0
42,0										42,0
44,0										44,0

MLC250 S-2

ASME B30.5



83 730 kg
+
19 960 kg



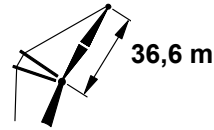
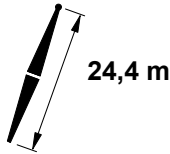
	80°			75°			70°			65°			
11,6													11,6
12,0													12,0
14,0													14,0
16,0													16,0
18,0													18,0
20,0	66,8	57,1	39 000										20,0
22,0	63,0	56,1	34 500										22,0
24,0	59,1	55,0	30 800										24,0
26,0	55,0	53,6	27 800	59,2	54,5	26 700							26,0
28,0	50,6	52,1	25 300	55,1	53,1	24 300							28,0
30,0	46,0	50,2	23 100	50,8	51,6	22 200	55,1	52,5	21 200				30,0
32,0	41,0	48,1	21 200	46,2	49,8	20 300	50,8	50,9	19 500				32,0
34,0	35,4	45,5	19 600	41,2	47,6	18 800	46,2	49,1	18 000	50,7	50,0	17 200	34,0
36,0	28,8	42,2	18 100	35,6	45,1	17 400	41,2	47,0	16 600	46,1	48,2	15 900	36,0
38,0	20,4	37,7	16 800	29,0	41,8	16 100	35,6	44,4	15 400	41,0	46,0	14 800	38,0
40,0				20,7	37,4	15 000	29,1	41,1	14 400	35,4	43,4	13 800	40,0
42,0							20,8	36,7	13 400	28,9	40,2	12 800	42,0
44,0										20,5	35,7	12 000	44,0

MLC250 S-2

ASME B30.5



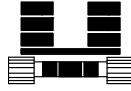
83 730 kg
+
19 960 kg



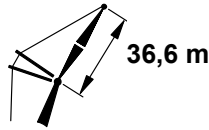
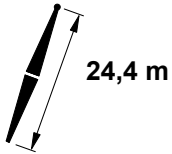
	88°			86°			83°			
	m	m	kg	m	m	kg	m	m	kg	m
12,5	75,7	62,2	57 500 b							12,5
14,0	73,2	61,7	53 700							14,0
16,0	69,9	61,1	48 800	71,3	61,3	51 100				16,0
18,0	66,5	60,2	44 400	68,0	60,5	46 300	70,1	60,9	45 500	18,0
20,0	63,0	59,3	40 400	64,5	59,6	40 600	66,7	60,1	39 700	20,0
22,0	59,4	58,1	35 600	61,0	58,6	35 900	63,2	59,1	35 100	22,0
24,0	55,7	56,8	31 500	57,3	57,3	32 100	59,6	58,0	31 400	24,0
26,0	51,8	55,3	28 200	53,5	55,9	28 900	55,9	56,7	28 200	26,0
28,0	47,6	53,6	25 500	49,4	54,3	26 300	52,0	55,2	25 700	28,0
30,0	43,2	51,6	23 100	45,1	52,4	24 000	47,9	53,5	23 500	30,0
32,0	38,3	49,2	21 100	40,4	50,2	21 900	43,5	51,5	21 500	32,0
34,0	32,9	46,4	19 400	35,3	47,6	20 100	38,6	49,1	19 900	34,0
36,0	26,4	42,7	17 900	29,3	44,3	18 500	33,2	46,3	18 400	36,0
38,0	17,8	37,7	15 800	21,9	40,0	17 000	26,8	42,8	17 100	38,0
40,0				10,0	32,7	13 700	18,4	37,8	15 800	40,0
42,0										42,0
44,0										44,0
46,0										46,0
48,0										48,0

MLC250 S-2

ASME B30.5



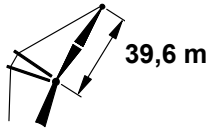
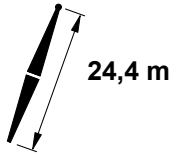

83 730 kg
+
19 960 kg



	80°			75°			70°			65°			
	m	kg	kg	m	kg	kg	m	kg	kg	m	kg	kg	
12,5													12,5
14,0													14,0
16,0													16,0
18,0													18,0
20,0													20,0
22,0	65,4	59,5	34 300										22,0
24,0	61,9	58,5	30 600										24,0
26,0	58,3	57,3	27 600	62,0	58,0	26 500							26,0
28,0	54,5	55,9	25 100	58,4	56,8	24 000							28,0
30,0	50,5	54,4	22 900	54,6	55,5	21 900							30,0
32,0	46,3	52,5	21 000	50,6	53,9	20 100	54,6	54,8	19 300				32,0
34,0	41,7	50,4	19 400	46,4	52,1	18 600	50,7	53,2	17 800				34,0
36,0	36,7	47,9	17 900	41,9	50,0	17 200	46,4	51,4	16 400	50,5	52,3	15 700	36,0
38,0	31,0	44,9	16 700	36,9	47,5	15 900	41,9	49,3	15 200	46,3	50,5	14 500	38,0
40,0	24,0	40,9	15 500	31,2	44,5	14 800	36,9	46,8	14 200	41,8	48,4	13 500	40,0
42,0	14,1	34,9	14 500	24,3	40,6	13 800	31,2	43,8	13 200	36,7	45,9	12 600	42,0
44,0				14,5	34,7	12 900	24,3	39,9	12 400	31,0	42,8	11 800	44,0
46,0							14,6	34,0	11 500	24,1	38,9	11 000	46,0
48,0										14,2	32,9	10 300	48,0

MLC250 S-2

ASME B30.5



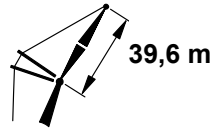
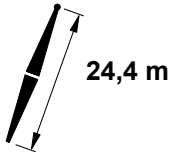
	88°			86°			83°			
m	m	m	kg	m	m	kg	m	m	kg	m
13,1	75,9	65,2	52 000 b							13,1
14,0	74,5	64,9	51 300							14,0
16,0	71,5	64,3	47 500	72,8	64,5	49 500				16,0
18,0	68,4	63,5	43 400	69,7	63,8	45 300				18,0
20,0	65,3	62,7	39 700	66,6	63,0	40 500	68,6	63,4	39 500	20,0
22,0	62,0	61,6	35 700	63,4	62,0	35 800	65,4	62,5	35 000	22,0
24,0	58,7	60,5	31 600	60,1	60,9	32 000	62,2	61,5	31 200	24,0
26,0	55,2	59,2	28 200	56,7	59,7	28 800	58,9	60,3	28 100	26,0
28,0	51,6	57,6	25 400	53,1	58,2	26 200	55,4	59,0	25 500	28,0
30,0	47,7	55,9	23 100	49,4	56,6	23 900	51,8	57,5	23 300	30,0
32,0	43,7	53,9	21 000	45,4	54,7	21 800	48,0	55,8	21 400	32,0
34,0	39,2	51,6	19 300	41,2	52,6	20 000	43,9	53,8	19 800	34,0
36,0	34,3	48,9	17 700	36,5	50,0	18 400	39,5	51,5	18 300	36,0
38,0	28,7	45,5	16 400	31,2	47,0	16 900	34,6	48,8	17 000	38,0
40,0	21,8	41,2	15 000	25,0	43,1	15 600	29,1	45,5	15 800	40,0
42,0	11,2	34,2	11 700	16,6	37,7	13 900	22,2	41,3	14 800	42,0
44,0							12,1	34,5	13 300	44,0
46,0										46,0
48,0										48,0
50,0										50,0

MLC250 S-2

ASME B30.5



83 730 kg
+
19 960 kg



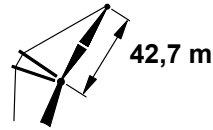
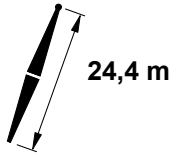
	80°			75°			70°			65°			
	m	m	kg	m	m	kg	m	m	kg	m	m	kg	m
13,1													13,1
14,0													14,0
16,0													16,0
18,0													18,0
20,0													20,0
22,0													22,0
24,0	67,4	62,8	34 100										24,0
26,0	64,3	61,9	30 500										26,0
28,0	61,0	60,8	27 400										28,0
30,0	57,6	59,6	24 900	61,1	60,4	23 900							30,0
	54,1	58,2	22 700	57,7	59,2	21 800							
32,0	50,4	56,7	20 900	54,2	57,8	20 000	57,7	58,5	19 100				32,0
34,0	46,5	54,9	19 200	50,5	56,2	18 400	54,2	57,1	17 600				34,0
36,0	42,3	52,8	17 800	46,6	54,4	17 000	50,5	55,5	16 300				36,0
38,0	37,8	50,3	16 500	42,5	52,3	15 800	46,6	53,7	15 100	50,4	54,6	14 400	38,0
40,0	32,7	47,4	15 400	37,9	49,9	14 700	42,5	51,6	14 000	46,5	52,8	13 400	40,0
42,0	26,7	43,9	14 400	32,8	47,0	13 700	37,9	49,2	13 100	42,3	50,7	12 500	42,0
44,0	19,1	39,0	13 400	26,9	43,5	12 800	32,9	46,4	12 200	37,8	48,3	11 600	44,0
46,0	3,7	28,6	11 800	19,4	38,7	12 000	27,0	42,8	11 400	32,7	45,4	10 900	46,0
48,0							19,5	38,0	10 700	26,8	41,8	10 200	48,0
50,0										19,2	37,0	9 500	50,0

MLC250 S-2

ASME B30.5



83 730 kg
+
19 960 kg



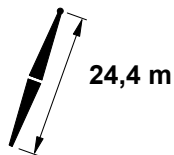
	88°			86°			83°			
	m	m	kg	m	m	kg	m	m	kg	m
14,0	75,7	68,1	46 200							14,0
16,0	72,9	67,5	45 100							16,0
18,0	70,0	66,8	42 200	71,2	67,1	44 100				18,0
20,0	67,1	66,0	38 800	68,4	66,3	40 300	70,2	66,6	39 300	20,0
22,0	64,2	65,1	35 300	65,4	65,4	35 600	67,3	65,8	34 800	22,0
24,0	61,1	64,0	31 400	62,4	64,4	31 800	64,4	64,9	31 000	24,0
26,0	58,0	62,8	28 000	59,4	63,3	28 600	61,3	63,9	27 900	26,0
28,0	54,8	61,5	25 200	56,2	62,0	26 000	58,2	62,7	25 300	28,0
30,0	51,4	59,9	22 900	52,8	60,5	23 700	55,0	61,3	23 100	30,0
32,0	47,8	58,2	20 800	49,4	58,9	21 600	51,6	59,8	21 200	32,0
34,0	44,1	56,2	19 100	45,7	57,0	19 800	48,0	58,1	19 600	34,0
36,0	40,0	54,0	17 500	41,8	54,9	18 100	44,3	56,1	18 100	36,0
38,0	35,6	51,3	16 100	37,5	52,4	16 700	40,2	53,9	16 800	38,0
40,0	30,6	48,2	14 900	32,8	49,5	15 400	35,8	51,3	15 700	40,0
42,0	24,7	44,3	13 800	27,3	46,0	14 300	30,9	48,2	14 600	42,0
44,0	16,9	38,9	12 300	20,6	41,4	13 300	25,1	44,3	13 700	44,0
46,0				10,0	33,8	10 800	17,5	39,0	12 600	46,0
48,0										48,0
50,0										50,0
52,0										52,0
54,0										54,0

MLC250 S-2

ASME B30.5



83 730 kg
+
19 960 kg



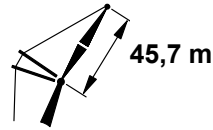
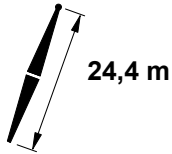
	80°			75°			70°			65°			
	m	m	kg	m	m	kg	m	m	kg	m	m	kg	m
14,0													14,0
16,0													16,0
18,0													18,0
20,0													20,0
22,0													22,0
24,0	66,2	65,3	30 200										24,0
26,0	63,2	64,3	27 200										26,0
28,0	60,2	63,2	24 700										28,0
30,0	57,0	62,0	22 500	60,3	62,7	21 600							30,0
32,0	53,7	60,6	20 700	57,1	61,5	19 700							32,0
34,0	50,3	59,0	19 100	53,8	60,1	18 200	57,1	60,8	17 400				34,0
36,0	46,7	57,2	17 600	50,4	58,5	16 800	53,8	59,4	16 000				36,0
38,0	42,8	55,1	16 400	46,8	56,7	15 600	50,4	57,8	14 900				38,0
40,0	38,7	52,7	15 200	42,9	54,7	14 500	46,8	56,0	13 800	50,3	56,9	13 100	40,0
42,0	34,1	50,0	14 200	38,8	52,3	13 500	43,0	54,0	12 900	46,7	55,1	12 200	42,0
44,0	28,8	46,6	13 300	34,2	49,5	12 600	38,8	51,6	12 000	42,9	53,0	11 400	44,0
46,0	22,5	42,4	12 400	29,0	46,2	11 800	34,3	48,9	11 200	38,7	50,7	10 700	46,0
48,0	13,6	36,0	11 600	22,8	42,0	11 100	29,1	45,6	10 500	34,1	47,9	10 000	48,0
50,0				14,0	35,8	10 400	22,8	41,3	9 900	28,9	44,6	9 300	50,0
52,0							14,0	35,1	9 200	22,6	40,3	8 800	52,0
54,0										13,7	34,0	8 200	54,0

MLC250 S-2

ASME B30.5



83 730 kg
+
19 960 kg



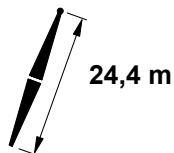
	88°			86°			83°			
	m	m	kg	m	m	kg	m	m	kg	m
14,6	75,8	71,1	41 300							14,6
16,0	74,1	70,7	40 800							16,0
18,0	71,4	70,1	40 200	72,5	70,3	42 700				18,0
20,0	68,7	69,3	37 900	69,9	69,6	39 400				20,0
22,0	66,0	68,5	34 800	67,2	68,8	35 500	68,9	69,1	34 700	22,0
24,0	63,2	67,5	31 300	64,4	67,8	31 700	66,2	68,3	30 900	24,0
26,0	60,4	66,4	27 900	61,6	66,8	28 500	63,4	67,3	27 800	26,0
28,0	57,4	65,2	25 100	58,7	65,6	25 900	60,5	66,2	25 300	28,0
30,0	54,4	63,8	22 800	55,7	64,3	23 700	57,6	65,0	23 100	30,0
32,0	51,2	62,2	20 700	52,6	62,8	21 600	54,6	63,6	21 100	32,0
34,0	47,9	60,5	19 000	49,3	61,2	19 700	51,4	62,1	19 500	34,0
36,0	44,4	58,5	17 400	45,9	59,3	18 100	48,1	60,4	18 000	36,0
38,0	40,7	56,3	16 100	42,3	57,2	16 600	44,6	58,4	16 700	38,0
40,0	36,6	53,8	14 800	38,4	54,8	15 300	40,9	56,2	15 600	40,0
42,0	32,1	50,8	13 800	34,1	52,1	14 200	36,8	53,7	14 600	42,0
44,0	26,9	47,2	12 800	29,2	48,8	13 200	32,4	50,8	13 600	44,0
46,0	20,6	42,5	11 800	23,5	44,6	12 200	27,3	47,2	12 700	46,0
48,0	11,1	35,3	9 200	15,8	38,9	10 900	21,0	42,6	11 900	48,0
50,0							11,9	35,6	10 500	50,0
52,0										52,0
54,0										54,0
56,0										56,0

MLC250 S-2

ASME B30.5




83 730 kg
+
19 960 kg



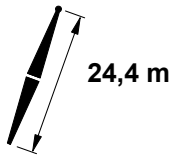
	80°			75°			70°			65°			
	m	m	kg	m	m	kg	m	m	kg	m	m	kg	m
14,6													14,6
16,0													16,0
18,0													18,0
20,0													20,0
22,0													22,0
24,0													24,0
26,0	65,2	67,7	27 100										26,0
28,0	62,3	66,7	24 600										28,0
30,0	59,5	65,6	22 500	62,4	66,2	21 500							30,0
32,0	56,5	64,3	20 600	59,6	65,1	19 700							32,0
34,0	53,4	62,9	19 000	56,6	63,8	18 100							34,0
36,0	50,2	61,3	17 600	53,5	62,4	16 700	56,6	63,1	16 000				36,0
38,0	46,8	59,5	16 300	50,3	60,8	15 500	53,5	61,7	14 800				38,0
40,0	43,3	57,4	15 200	46,9	59,0	14 400	50,3	60,1	13 700				40,0
42,0	39,4	55,1	14 100	43,4	57,0	13 500	47,0	58,3	12 800	50,2	59,2	12 200	42,0
44,0	35,2	52,5	13 200	39,6	54,7	12 600	43,4	56,3	11 900	46,9	57,4	11 300	44,0
46,0	30,6	49,3	12 400	35,4	52,0	11 800	39,6	54,0	11 200	43,3	55,4	10 600	46,0
48,0	25,1	45,4	11 600	30,7	48,9	11 000	35,4	51,3	10 500	39,5	53,1	9 900	48,0
50,0	18,2	40,3	10 900	25,3	45,1	10 400	30,8	48,2	9 800	35,3	50,4	9 300	50,0
52,0	5,2	30,2	9 600	18,4	39,9	9 700	25,3	44,4	9 200	30,6	47,2	8 700	52,0
54,0							18,5	39,3	8 600	25,2	43,4	8 200	54,0
56,0							6,2	29,8	8 100	18,2	38,2	7 700	56,0

MLC250 S-2

ASME B30.5



83 730 kg
+
19 960 kg



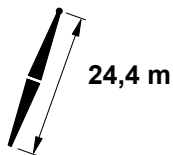
	88°			86°			83°			
m	m	m	kg	m	m	kg	m	m	kg	m
15,2	76,0	74,1	36 500							15,2
16,0	75,1	73,9	36 400							16,0
18,0	72,6	73,3	36 000	73,7	73,5	40 100				18,0
20,0	70,1	72,6	35 500	71,2	72,8	38 300				20,0
22,0	67,6	71,8	34 100	68,7	72,1	35 200	70,3	72,4	34 500	22,0
24,0	65,0	70,9	31 200	66,1	71,2	31 500	67,8	71,6	30 700	24,0
26,0	62,4	69,9	27 900	63,5	70,3	28 400	65,2	70,7	27 600	26,0
28,0	59,7	68,8	25 100	60,9	69,2	25 700	62,6	69,7	25 100	28,0
30,0	56,9	67,5	22 700	58,1	68,0	23 500	59,9	68,6	22 900	30,0
32,0	54,1	66,1	20 600	55,3	66,6	21 500	57,1	67,3	21 000	32,0
34,0	51,1	64,5	18 900	52,4	65,2	19 600	54,2	66,0	19 300	34,0
36,0	48,0	62,8	17 300	49,3	63,5	17 900	51,3	64,4	17 900	36,0
38,0	44,7	60,9	15 900	46,1	61,6	16 500	48,2	62,7	16 600	38,0
40,0	41,2	58,7	14 700	42,7	59,6	15 200	44,9	60,8	15 400	40,0
42,0	37,5	56,2	13 600	39,1	57,2	14 000	41,4	58,6	14 400	42,0
44,0	33,4	53,3	12 600	35,2	54,5	13 000	37,7	56,1	13 400	44,0
46,0	28,8	50,0	11 700	30,8	51,4	12 100	33,6	53,3	12 600	46,0
48,0	23,3	45,8	10 900	25,8	47,6	11 200	29,1	50,0	11 700	48,0
50,0	16,2	40,1	9 600	19,5	42,7	10 400	23,7	45,8	10 900	50,0
52,0				10,0	34,9	8 500	16,7	40,3	10 100	52,0
54,0										54,0
56,0										56,0
58,0										58,0
60,0										60,0

MLC250 S-2

ASME B30.5



83 730 kg
+
19 960 kg



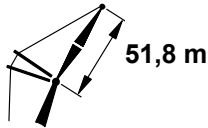
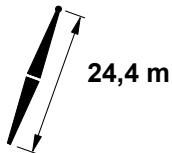
	80°			75°			70°			65°			
	m	m	kg	m	m	kg	m	m	kg	m	m	kg	m
15,2													15,2
16,0													16,0
18,0													18,0
20,0													20,0
22,0													22,0
24,0													24,0
26,0	66,8	71,1	26 900										26,0
28,0	64,2	70,1	24 400										28,0
30,0	61,6	69,1	22 300										30,0
32,0	58,8	67,9	20 400	61,7	68,6	19 400							32,0
34,0	56,0	66,6	18 800	58,9	67,4	17 900							34,0
36,0	53,1	65,2	17 400	56,1	66,1	16 500							36,0
38,0	50,1	63,6	16 100	53,2	64,7	15 300	56,2	65,5	14 600				38,0
40,0	47,0	61,8	15 000	50,2	63,1	14 200	53,3	64,0	13 500				40,0
42,0	43,6	59,8	14 000	47,1	61,3	13 300	50,2	62,4	12 600				42,0
44,0	40,1	57,5	13 000	43,7	59,3	12 400	47,1	60,6	11 700	50,2	61,5	11 100	44,0
46,0	36,2	54,9	12 200	40,2	57,0	11 600	43,8	58,6	11 000	47,0	59,7	10 400	46,0
48,0	32,0	51,9	11 400	36,4	54,5	10 800	40,2	56,4	10 300	43,7	57,7	9 700	48,0
50,0	27,2	48,3	10 700	32,1	51,5	10 200	36,4	53,8	9 600	40,1	55,4	9 100	50,0
52,0	21,3	43,8	10 100	27,3	47,9	9 600	32,2	50,8	9 000	36,3	52,8	8 500	52,0
54,0	13,2	37,2	9 400	21,6	43,4	9 000	27,4	47,2	8 500	32,0	49,8	8 000	54,0
56,0				13,6	36,9	8 400	21,6	42,8	7 900	27,2	46,3	7 500	56,0
58,0							13,6	36,3	7 500	21,4	41,7	7 000	58,0
60,0										13,3	35,1	6 600	60,0

MLC250 S-2

ASME B30.5



83 730 kg
+
19 960 kg



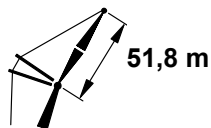
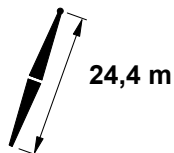
	88°			86°			83°			
m	m	m	kg	m	m	kg	m	m	kg	m
16,2	75,8	77,0	32 600							16,2
18,0	73,7	76,5	32 300							18,0
20,0	71,4	75,8	31 900	72,3	76,0	36 400				20,0
22,0	69,0	75,1	31 500	70,0	75,3	34 600				22,0
24,0	66,6	74,2	30 700	67,6	74,5	31 400	69,1	74,9	30 600	24,0
26,0	64,2	73,3	27 800	65,2	73,6	28 200	66,7	74,1	27 500	26,0
28,0	61,7	72,3	24 900	62,7	72,6	25 600	64,3	73,1	24 900	28,0
30,0	59,1	71,1	22 500	60,2	71,5	23 300	61,8	72,1	22 700	30,0
32,0	56,5	69,8	20 500	57,6	70,3	21 300	59,3	70,9	20 800	32,0
34,0	53,8	68,4	18 700	54,9	69,0	19 400	56,6	69,7	19 200	34,0
36,0	51,0	66,8	17 100	52,2	67,5	17 800	53,9	68,3	17 700	36,0
38,0	48,0	65,1	15 700	49,3	65,8	16 300	51,1	66,7	16 400	38,0
40,0	45,0	63,2	14 500	46,3	64,0	15 000	48,2	65,0	15 300	40,0
42,0	41,7	61,0	13 400	43,1	61,9	13 900	45,1	63,1	14 200	42,0
44,0	38,2	58,6	12 400	39,7	59,6	12 800	41,9	60,9	13 300	44,0
46,0	34,5	55,8	11 500	36,1	57,0	11 900	38,5	58,5	12 400	46,0
48,0	30,3	52,6	10 700	32,1	54,0	11 000	34,7	55,8	11 600	48,0
50,0	25,5	48,8	9 900	27,6	50,5	10 200	30,5	52,6	10 700	50,0
52,0	19,6	43,9	9 200	22,3	46,1	9 500	25,8	48,8	10 000	52,0
54,0	11,0	36,3	7 100	15,3	40,0	8 500	20,0	44,0	9 300	54,0
56,0							11,7	36,7	8 200	56,0
58,0										58,0
60,0										60,0
62,0										62,0
64,0										64,0

MLC250 S-2

ASME B30.5




83 730 kg
+
19 960 kg



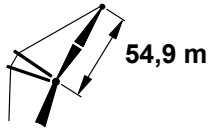
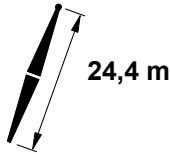
	80°			75°			70°			65°			
	m	m	kg	m	m	kg	m	m	kg	m	m	kg	m
16,2													16,2
18,0													18,0
20,0													20,0
22,0													22,0
24,0													24,0
26,0													26,0
28,0	65,8	73,5	24 200										28,0
30,0	63,4	72,5	22 100										30,0
32,0	60,9	71,5	20 200										32,0
34,0	58,3	70,3	18 600	61,0	71,0	17 700							34,0
36,0	55,6	68,9	17 200	58,4	69,8	16 400							36,0
38,0	52,9	67,5	15 900	55,7	68,5	15 100							38,0
40,0	50,1	65,9	14 800	53,0	67,0	14 100	55,7	67,8	13 300				40,0
42,0	47,1	64,1	13 800	50,2	65,4	13 100	53,0	66,3	12 400				42,0
44,0	44,0	62,1	12 900	47,2	63,6	12 200	50,2	64,7	11 600				44,0
46,0	40,7	59,8	12 100	44,1	61,6	11 400	47,2	62,9	10 800	50,1	63,8	10 200	46,0
48,0	37,1	57,3	11 300	40,8	59,4	10 700	44,1	60,9	10 100	47,1	62,0	9 500	48,0
50,0	33,2	54,4	10 600	37,2	56,9	10 000	40,8	58,7	9 500	44,0	60,0	8 900	50,0
52,0	28,9	51,1	10 000	33,3	54,0	9 400	37,2	56,2	8 900	40,7	57,8	8 300	52,0
54,0	23,8	46,9	9 400	29,0	50,7	8 800	33,4	53,3	8 300	37,1	55,3	7 800	54,0
56,0	17,4	41,5	8 800	24,0	46,6	8 300	29,0	50,0	7 800	33,2	52,4	7 300	56,0
58,0	6,1	31,5	7 600	17,6	41,2	7 800	24,0	45,9	7 300	28,9	49,0	6 900	58,0
60,0				6,8	31,6	7 300	17,7	40,5	6 900	23,9	44,9	6 400	60,0
62,0							6,9	31,0	6 400	17,5	39,5	6 000	62,0
64,0										6,3	29,6	5 600	64,0

MLC250 S-2

ASME B30.5



83 730 kg
+
19 960 kg



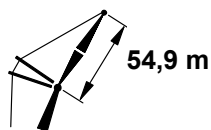
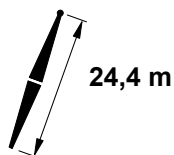
	88°			86°			83°			
	m	m	kg	m	m	kg	m	m	kg	m
16,8	75,9	80,0	29 200							16,8
18,0	74,6	79,6	28 900							18,0
20,0	72,4	79,0	28 600	73,4	79,2	32 700				20,0
22,0	70,2	78,3	28 300	71,2	78,6	32 400				22,0
24,0	68,0	77,6	27 900	68,9	77,8	31 000	70,3	78,1	30 400	24,0
26,0	65,7	76,7	27 500	66,7	77,0	28 000	68,1	77,4	27 300	26,0
28,0	63,4	75,7	24 700	64,4	76,1	25 400	65,8	76,5	24 700	28,0
30,0	61,0	74,6	22 300	62,0	75,0	23 200	63,5	75,5	22 500	30,0
32,0	58,6	73,5	20 200	59,6	73,9	21 100	61,1	74,5	20 600	32,0
34,0	56,1	72,2	18 500	57,2	72,6	19 200	58,7	73,3	19 000	34,0
36,0	53,5	70,7	16 900	54,6	71,3	17 500	56,2	72,0	17 500	36,0
38,0	50,9	69,1	15 500	52,0	69,8	16 100	53,7	70,6	16 200	38,0
40,0	48,1	67,4	14 300	49,3	68,1	14 800	51,0	69,0	15 100	40,0
42,0	45,2	65,5	13 200	46,4	66,3	13 600	48,3	67,3	14 000	42,0
44,0	42,2	63,4	12 200	43,5	64,2	12 600	45,4	65,4	13 100	44,0
46,0	38,9	61,0	11 300	40,3	62,0	11 600	42,3	63,3	12 200	46,0
48,0	35,4	58,3	10 500	36,9	59,4	10 800	39,1	60,9	11 300	48,0
50,0	31,6	55,2	9 700	33,3	56,5	10 000	35,6	58,3	10 500	50,0
52,0	27,3	51,6	9 000	29,2	53,2	9 300	31,8	55,2	9 700	52,0
54,0	22,2	47,2	8 400	24,5	49,2	8 700	27,6	51,6	9 100	54,0
56,0	15,6	41,2	7 400	18,7	44,0	8 100	22,5	47,3	8 400	56,0
58,0				10,0	36,0	6 600	16,1	41,4	7 800	58,0
60,0										60,0
62,0										62,0
64,0										64,0
66,0										66,0

MLC250 S-2

ASME B30.5



83 730 kg
+
19 960 kg



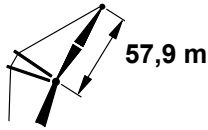
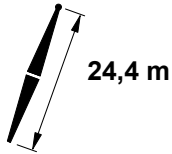
	80°			75°			70°			65°			
	m	m	kg	m	m	kg	m	m	kg	m	m	kg	m
16,8													16,8
18,0													18,0
20,0													20,0
22,0													22,0
24,0													24,0
26,0													26,0
28,0	67,3	76,8	24 000										28,0
30,0	65,0	75,9	21 900										30,0
32,0	62,6	74,9	20 000										32,0
34,0	60,2	73,8	18 400	62,7	74,4	17 500							34,0
36,0	57,8	72,6	17 000	60,3	73,3	16 100							36,0
38,0	55,3	71,3	15 700	57,9	72,1	14 900							38,0
40,0	52,7	69,8	14 600	55,4	70,8	13 900	57,9	71,4	13 100				40,0
42,0	50,0	68,2	13 600	52,8	69,3	12 900	55,4	70,1	12 200				42,0
44,0	47,2	66,4	12 700	50,1	67,7	12 000	52,8	68,6	11 300				44,0
46,0	44,3	64,4	11 900	47,3	65,9	11 200	50,1	67,0	10 600	52,7	67,7	9 900	46,0
48,0	41,2	62,2	11 100	44,4	63,9	10 500	47,3	65,2	9 900	50,0	66,1	9 300	48,0
50,0	37,8	59,7	10 400	41,3	61,8	9 800	44,4	63,3	9 200	47,2	64,3	8 700	50,0
52,0	34,3	56,9	9 800	38,0	59,3	9 200	41,3	61,1	8 700	44,3	62,3	8 100	52,0
54,0	30,3	53,7	9 200	34,4	56,5	8 600	38,0	58,6	8 100	41,2	60,1	7 600	54,0
56,0	25,8	49,9	8 600	30,4	53,3	8 100	34,4	55,8	7 600	37,9	57,7	7 100	56,0
58,0	20,4	45,1	8 100	26,0	49,5	7 600	30,5	52,6	7 100	34,3	54,9	6 700	58,0
60,0	12,9	38,3	7 400	20,6	44,8	7 200	26,0	48,9	6 700	30,3	51,7	6 200	60,0
62,0				13,2	38,0	6 700	20,6	44,1	6 300	25,8	47,9	5 800	62,0
64,0							13,3	37,4	5 900	20,4	43,1	5 500	64,0
66,0										13,0	36,2	5 100	66,0

MLC250 S-2

ASME B30.5



83 730 kg
+
19 960 kg



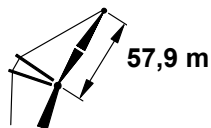
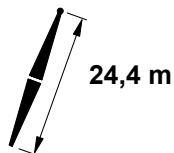
	88°			86°			83°			
m	m	m	kg	m	m	kg	m	m	kg	m
17,7	75,8	82,9	26 100							17,7
18,0	75,4	82,8	26 100							18,0
20,0	73,4	82,2	25 700							20,0
22,0	71,3	81,6	25 400	72,2	81,8	29 100				22,0
24,0	69,2	80,8	25 100	70,1	81,1	28 700				24,0
26,0	67,1	80,0	24 700	68,0	80,3	27 900	69,3	80,7	27 200	26,0
28,0	64,9	79,1	24 100	65,8	79,4	25 300	67,2	79,8	24 600	28,0
30,0	62,7	78,1	22 200	63,6	78,5	23 100	65,0	78,9	22 400	30,0
32,0	60,4	77,0	20 100	61,4	77,4	21 000	62,8	77,9	20 500	32,0
34,0	58,1	75,8	18 300	59,1	76,3	19 100	60,5	76,8	18 900	34,0
36,0	55,7	74,5	16 800	56,7	75,0	17 400	58,2	75,6	17 400	36,0
38,0	53,3	73,0	15 400	54,3	73,6	15 900	55,9	74,3	16 100	38,0
40,0	50,8	71,4	14 100	51,8	72,1	14 700	53,4	72,9	15 000	40,0
42,0	48,1	69,7	13 100	49,3	70,4	13 500	50,9	71,3	13 900	42,0
44,0	45,4	67,8	12 100	46,6	68,6	12 500	48,3	69,6	13 000	44,0
46,0	42,5	65,7	11 200	43,8	66,6	11 500	45,6	67,7	12 100	46,0
48,0	39,5	63,4	10 300	40,8	64,3	10 700	42,7	65,6	11 200	48,0
50,0	36,2	60,8	9 600	37,7	61,8	9 900	39,7	63,3	10 400	50,0
52,0	32,7	57,8	8 900	34,3	59,0	9 200	36,4	60,7	9 600	52,0
54,0	28,8	54,4	8 300	30,5	55,8	8 500	32,9	57,8	8 900	54,0
56,0	24,3	50,3	7 700	26,3	52,1	7 900	29,0	54,4	8 300	56,0
58,0	18,8	45,2	7 100	21,3	47,5	7 400	24,6	50,4	7 700	58,0
60,0	10,9	37,4	5 400	14,8	41,2	6 600	19,2	45,3	7 200	60,0
62,0							11,5	37,8	6 300	62,0
64,0										64,0
66,0										66,0
68,0										68,0
70,0										70,0

MLC250 S-2

ASME B30.5



83 730 kg
+
19 960 kg



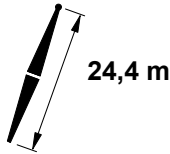
	80°			75°			70°			65°			
	m	m	kg	m	m	kg	m	m	kg	m	m	kg	m
17,7													17,7
18,0													18,0
20,0													20,0
22,0													22,0
24,0													24,0
26,0													26,0
28,0													28,0
30,0	66,4	79,3	21 800										30,0
32,0	64,2	78,4	19 900										32,0
34,0	62,0	77,3	18 300										34,0
36,0	59,7	76,2	16 900	62,0	76,8	16 000							36,0
38,0	57,4	74,9	15 600	59,8	75,7	14 800							38,0
40,0	55,0	73,6	14 500	57,4	74,5	13 800							40,0
42,0	52,5	72,1	13 500	55,0	73,1	12 800	57,4	73,8	12 100				42,0
44,0	49,9	70,5	12 600	52,6	71,6	11 900	55,1	72,4	11 200				44,0
46,0	47,3	68,7	11 800	50,0	70,0	11 100	52,6	70,9	10 500				46,0
48,0	44,5	66,7	11 000	47,4	68,2	10 400	50,0	69,3	9 800	52,5	70,0	9 200	48,0
50,0	41,6	64,5	10 300	44,6	66,3	9 700	47,4	67,5	9 100	50,0	68,4	8 600	50,0
52,0	38,5	62,1	9 700	41,7	64,1	9 100	44,6	65,6	8 600	47,3	66,6	8 000	52,0
54,0	35,2	59,4	9 100	38,6	61,7	8 600	41,7	63,4	8 000	44,5	64,6	7 500	54,0
56,0	31,5	56,3	8 600	35,3	59,0	8 000	38,6	61,0	7 500	41,6	62,5	7 000	56,0
58,0	27,5	52,8	8 000	31,7	55,9	7 500	35,3	58,3	7 000	38,5	60,1	6 600	58,0
60,0	22,7	48,4	7 500	27,6	52,4	7 100	31,7	55,2	6 600	35,2	57,4	6 100	60,0
62,0	16,8	42,7	7 000	22,9	48,0	6 700	27,6	51,7	6 200	31,6	54,3	5 800	62,0
64,0	6,7	32,7	6 000	17,0	42,4	6 200	22,9	47,4	5 800	27,5	50,7	5 400	64,0
66,0				7,2	32,8	5 800	17,0	41,7	5 400	22,8	46,4	5 000	66,0
68,0							7,3	32,1	5 100	16,8	40,7	4 700	68,0
70,0										6,8	30,8	4 400	70,0

MLC250 S-2

ASME B30.5



83 730 kg
+
19 960 kg



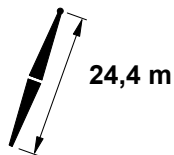
	88°			86°			83°			
	m	m	kg	m	m	kg	m	m	kg	m
18,3	75,9	85,9	23 300							18,3
20,0	74,2	85,4	23 000							20,0
22,0	72,3	84,8	22 600	73,1	85,0	25 900				22,0
24,0	70,3	84,1	22 300	71,1	84,3	25 600				24,0
26,0	68,3	83,3	22 000	69,1	83,6	25 200	70,4	83,9	24 700	26,0
28,0	66,2	82,5	21 700	67,1	82,8	24 600	68,4	83,1	24 000	28,0
30,0	64,1	81,5	21 400	65,0	81,9	22 900	66,3	82,3	22 200	30,0
32,0	62,0	80,5	20 200	62,9	80,9	20 900	64,3	81,4	20 300	32,0
34,0	59,9	79,4	18 300	60,8	79,8	19 100	62,2	80,3	18 700	34,0
36,0	57,7	78,1	16 700	58,6	78,6	17 400	60,0	79,2	17 200	36,0
38,0	55,4	76,8	15 300	56,4	77,3	15 900	57,8	78,0	15 900	38,0
40,0	53,1	75,3	14 100	54,1	75,9	14 600	55,5	76,6	14 800	40,0
42,0	50,7	73,7	12 900	51,7	74,4	13 400	53,2	75,2	13 800	42,0
44,0	48,2	72,0	11 900	49,2	72,7	12 400	50,8	73,6	12 800	44,0
46,0	45,6	70,1	11 000	46,7	70,9	11 400	48,3	71,9	12 000	46,0
48,0	42,9	68,0	10 200	44,0	68,9	10 500	45,7	70,0	11 100	48,0
50,0	40,0	65,7	9 400	41,3	66,7	9 700	43,0	67,9	10 200	50,0
52,0	37,0	63,2	8 700	38,3	64,2	9 000	40,2	65,7	9 500	52,0
54,0	33,7	60,3	8 100	35,1	61,5	8 400	37,2	63,1	8 800	54,0
56,0	30,1	57,1	7 500	31,7	58,4	7 800	33,9	60,3	8 100	56,0
58,0	26,1	53,3	7 000	27,8	54,9	7 200	30,3	57,0	7 500	58,0
60,0	21,3	48,6	6 500	23,4	50,6	6 700	26,3	53,3	7 000	60,0
62,0	15,2	42,4	5 600	18,0	45,3	6 200	21,6	48,7	6 500	62,0
64,0	1,9	28,5	3 400	10,1	37,0	5 000	15,6	42,6	6 000	64,0
66,0										66,0
68,0										68,0
70,0										70,0
72,0										72,0

MLC250 S-2

ASME B30.5




83 730 kg
+
19 960 kg



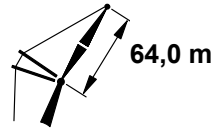
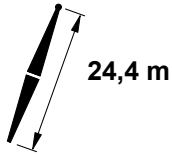
	80°			75°			70°			65°			
	m	m	kg	m	m	kg	m	m	kg	m	m	kg	m
18,3													18,3
20,0													20,0
22,0													22,0
24,0													24,0
26,0													26,0
28,0													28,0
30,0	67,6	82,6	21 600										30,0
32,0	65,6	81,7	19 700										32,0
34,0	63,5	80,8	18 100										34,0
36,0	61,4	79,7	16 700										36,0
38,0	59,2	78,5	15 400	61,4	79,2	14 600							38,0
40,0	57,0	77,3	14 300	59,3	78,1	13 500							40,0
42,0	54,7	75,9	13 300	57,0	76,8	12 600							42,0
44,0	52,3	74,4	12 400	54,8	75,4	11 700	57,0	76,1	11 000				44,0
46,0	49,9	72,8	11 600	52,4	73,9	10 900	54,8	74,7	10 300				46,0
48,0	47,4	71,0	10 800	50,0	72,3	10 200	52,4	73,2	9 600				48,0
50,0	44,8	69,0	10 100	47,5	70,5	9 500	50,0	71,6	8 900	52,3	72,3	8 300	50,0
52,0	42,0	66,9	9 500	44,8	68,6	8 900	47,5	69,8	8 300	49,9	70,7	7 800	52,0
54,0	39,1	64,5	8 900	42,1	66,4	8 400	44,9	67,9	7 800	47,4	68,9	7 300	54,0
56,0	36,0	61,9	8 400	39,2	64,1	7 800	42,1	65,8	7 300	44,8	67,0	6 800	56,0
58,0	32,6	58,9	7 900	36,1	61,4	7 300	39,2	63,4	6 800	42,0	64,8	6 300	58,0
60,0	28,9	55,5	7 300	32,7	58,5	6 900	36,1	60,8	6 400	39,1	62,5	5 900	60,0
62,0	24,7	51,5	6 800	29,0	55,1	6 500	32,7	57,8	6 000	36,0	59,8	5 500	62,0
64,0	19,6	46,4	6 300	24,8	51,1	6 100	29,0	54,4	5 600	32,6	56,8	5 200	64,0
66,0	12,7	39,4	5 700	19,8	46,1	5 700	24,8	50,4	5 300	28,9	53,4	4 800	66,0
68,0				12,9	39,1	5 300	19,8	45,4	4 900	24,7	49,4	4 500	68,0
70,0							13,0	38,5	4 600	19,6	44,4	4 200	70,0
72,0										12,7	37,3	3 900	72,0

MLC250 S-2

ASME B30.5



83 730 kg
+
19 960 kg



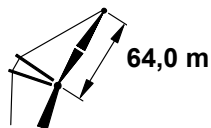
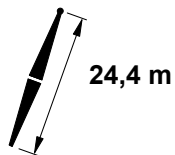
	88°			86°			83°			
	m	m	kg	m	m	kg	m	m	kg	m
18,9	76,0	88,9	21 000							18,9
20,0	75,0	88,6	20 800							20,0
22,0	73,1	88,0	20 500	73,9	88,2	23 400				22,0
24,0	71,3	87,3	20 100	72,1	87,5	23 100				24,0
26,0	69,4	86,6	19 800	70,2	86,8	22 700				26,0
28,0	67,4	85,8	19 500	68,2	86,1	22 400	69,5	86,4	22 000	28,0
30,0	65,5	84,9	19 200	66,3	85,2	22 100	67,5	85,6	21 700	30,0
32,0	63,5	83,9	18 900	64,3	84,3	20 800	65,6	84,7	20 200	32,0
34,0	61,4	82,9	18 100	62,3	83,3	18 900	63,6	83,8	18 500	34,0
36,0	59,4	81,7	16 500	60,3	82,2	17 200	61,6	82,7	17 100	36,0
38,0	57,3	80,5	15 100	58,2	80,9	15 700	59,5	81,6	15 800	38,0
40,0	55,1	79,1	13 900	56,0	79,6	14 400	57,4	80,3	14 600	40,0
42,0	52,9	77,6	12 700	53,8	78,2	13 200	55,2	79,0	13 600	42,0
44,0	50,6	76,0	11 700	51,6	76,7	12 100	53,0	77,5	12 700	44,0
46,0	48,2	74,3	10 800	49,2	75,0	11 200	50,7	75,9	11 800	46,0
48,0	45,8	72,4	10 000	46,8	73,2	10 300	48,4	74,2	10 900	48,0
50,0	43,2	70,4	9 200	44,3	71,2	9 500	45,9	72,3	10 000	50,0
52,0	40,5	68,1	8 500	41,6	69,0	8 800	43,3	70,3	9 300	52,0
54,0	37,6	65,6	7 900	38,9	66,6	8 200	40,6	68,0	8 600	54,0
56,0	34,6	62,8	7 300	35,9	64,0	7 600	37,8	65,5	7 900	56,0
58,0	31,2	59,7	6 800	32,7	61,0	7 000	34,7	62,8	7 300	58,0
60,0	27,5	56,1	6 300	29,2	57,6	6 500	31,4	59,7	6 800	60,0
62,0	23,3	51,8	5 800	25,2	53,7	6 000	27,8	56,1	6 300	62,0
64,0	18,2	46,4	5 300	20,5	48,8	5 500	23,6	51,9	5 800	64,0
66,0	10,8	38,5	3 900	14,4	42,3	4 900	18,5	46,6	5 300	66,0
68,0							11,4	38,9	4 600	68,0
70,0										70,0
72,0										72,0
74,0										74,0
76,0										76,0

MLC250 S-2

ASME B30.5




83 730 kg
+
19 960 kg



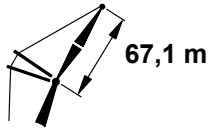
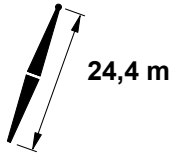
	80°			75°			70°			65°			
18,9													18,9
20,0													20,0
22,0													22,0
24,0													24,0
26,0													26,0
28,0													28,0
30,0													30,0
32,0	66,8	85,1	19 500										32,0
34,0	64,8	84,2	17 900										34,0
36,0	62,8	83,2	16 500										36,0
38,0	60,8	82,1	15 300										38,0
40,0	58,7	80,9	14 200	60,9	81,6	13 400							40,0
42,0	56,6	79,6	13 100	58,8	80,4	12 400							42,0
44,0	54,4	78,2	12 200	56,7	79,1	11 500							44,0
46,0	52,2	76,7	11 400	54,5	77,7	10 700	56,7	78,4	10 100				46,0
48,0	49,9	75,1	10 700	52,2	76,2	10 000	54,5	77,1	9 400				48,0
50,0	47,5	73,3	10 000	49,9	74,6	9 400	52,3	75,5	8 800				50,0
52,0	45,0	71,3	9 300	47,5	72,8	8 700	49,9	73,9	8 200	52,2	74,6	7 600	52,0
54,0	42,4	69,2	8 800	45,0	70,9	8 200	47,6	72,1	7 600	49,9	73,0	7 100	54,0
56,0	39,6	66,9	8 200	42,4	68,8	7 700	45,1	70,2	7 100	47,5	71,2	6 600	56,0
58,0	36,7	64,3	7 700	39,7	66,5	7 200	42,5	68,1	6 700	45,0	69,3	6 200	58,0
60,0	33,5	61,4	7 100	36,8	63,9	6 700	39,7	65,8	6 200	42,4	67,2	5 800	60,0
62,0	30,1	58,2	6 600	33,6	61,0	6 300	36,8	63,2	5 800	39,6	64,8	5 400	62,0
64,0	26,3	54,4	6 100	30,2	57,8	5 900	33,7	60,3	5 500	36,7	62,3	5 000	64,0
66,0	21,8	49,8	5 600	26,4	54,0	5 500	30,2	57,1	5 100	33,6	59,4	4 700	66,0
68,0	16,2	43,9	5 200	22,0	49,5	5 200	26,4	53,3	4 800	30,1	56,1	4 400	68,0
70,0	7,1	33,9	4 400	16,4	43,6	4 900	22,0	48,8	4 400	26,3	52,3	4 000	70,0
72,0				7,6	33,9	4 500	16,5	42,9	4 100	21,9	47,8	3 800	72,0
74,0							7,6	33,3	3 800	16,3	41,9	3 500	74,0
76,0										7,2	32,0	3 200	76,0

MLC250 S-2

ASME B30.5



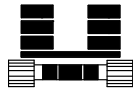
83 730 kg
+
19 960 kg



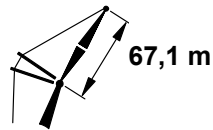
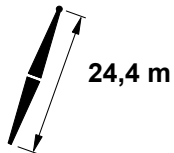
	88°			86°			83°			
	m	m	kg	m	m	kg	m	m	kg	m
19,8	75,9	91,8	18 900							19,8
20,0	75,7	91,7	18 900							20,0
22,0	73,9	91,2	18 500							22,0
24,0	72,1	90,5	18 200	72,9	90,7	20 900				24,0
26,0	70,3	89,9	17 900	71,1	90,1	20 500				26,0
28,0	68,5	89,1	17 600	69,3	89,4	20 200	70,4	89,7	19 800	28,0
30,0	66,6	88,2	17 300	67,4	88,5	19 900	68,6	88,9	19 500	30,0
32,0	64,8	87,3	17 000	65,6	87,7	19 600	66,8	88,1	19 300	32,0
34,0	62,9	86,3	16 800	63,7	86,7	18 700	64,9	87,2	18 300	34,0
36,0	60,9	85,2	16 200	61,7	85,7	17 000	63,0	86,2	16 900	36,0
38,0	58,9	84,1	14 900	59,8	84,5	15 500	61,0	85,1	15 600	38,0
40,0	56,9	82,8	13 600	57,8	83,3	14 200	59,1	83,9	14 400	40,0
42,0	54,8	81,4	12 500	55,7	82,0	13 000	57,0	82,7	13 400	42,0
44,0	52,7	80,0	11 500	53,6	80,5	11 900	55,0	81,3	12 500	44,0
46,0	50,5	78,3	10 600	51,5	79,0	11 000	52,8	79,8	11 600	46,0
48,0	48,3	76,6	9 800	49,2	77,3	10 100	50,6	78,2	10 600	48,0
50,0	45,9	74,7	9 000	46,9	75,5	9 300	48,4	76,5	9 800	50,0
52,0	43,5	72,7	8 300	44,5	73,5	8 600	46,0	74,6	9 000	52,0
54,0	40,9	70,5	7 700	42,0	71,4	7 900	43,6	72,6	8 300	54,0
56,0	38,2	68,0	7 100	39,4	69,0	7 300	41,1	70,4	7 700	56,0
58,0	35,3	65,3	6 500	36,6	66,4	6 700	38,4	67,9	7 100	58,0
60,0	32,2	62,3	6 000	33,6	63,5	6 200	35,5	65,2	6 500	60,0
62,0	28,8	58,8	5 500	30,3	60,3	5 700	32,4	62,2	6 000	62,0
64,0	25,0	54,8	5 100	26,7	56,5	5 300	29,0	58,8	5 600	64,0
66,0	20,5	50,0	4 700	22,5	52,1	4 900	25,2	54,8	5 100	66,0
68,0	14,8	43,6	4 000	17,4	46,5	4 500	20,8	50,1	4 700	68,0
70,0				10,1	38,1	3 400	15,2	43,8	4 300	70,0
72,0										72,0
74,0										74,0
76,0										76,0
78,0										78,0

MLC250 S-2

ASME B30.5




83 730 kg
+
19 960 kg



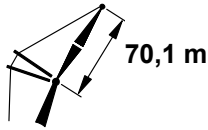
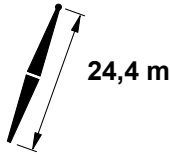
	80°			75°			70°			65°			
19,8													19,8
20,0													20,0
22,0													22,0
24,0													24,0
26,0													26,0
28,0													28,0
30,0													30,0
32,0	67,9	88,4	19 300										32,0
34,0	66,1	87,5	17 700										34,0
36,0	64,2	86,6	16 300										36,0
38,0	62,3	85,6	15 100										38,0
40,0	60,3	84,4	14 000	62,3	85,1	13 200							40,0
42,0	58,3	83,2	12 900	60,4	84,0	12 200							42,0
44,0	56,3	81,9	12 000	58,4	82,8	11 300							44,0
46,0	54,2	80,5	11 200	56,3	81,5	10 500							46,0
48,0	52,0	79,0	10 500	54,2	80,1	9 800	56,3	80,8	9 200				48,0
50,0	49,8	77,4	9 800	52,1	78,5	9 100	54,3	79,4	8 500				50,0
52,0	47,5	75,6	9 100	49,9	76,9	8 500	52,1	77,9	8 000				52,0
54,0	45,2	73,7	8 600	47,6	75,1	8 000	49,9	76,2	7 400	52,0	76,9	6 900	54,0
56,0	42,7	71,6	8 000	45,2	73,2	7 500	47,6	74,4	6 900	49,8	75,3	6 400	56,0
58,0	40,1	69,3	7 500	42,8	71,1	7 000	45,2	72,5	6 500	47,6	73,5	5 900	58,0
60,0	37,3	66,7	6 900	40,2	68,8	6 500	42,8	70,4	6 000	45,2	71,6	5 500	60,0
62,0	34,4	63,9	6 400	37,4	66,3	6 100	40,2	68,1	5 600	42,7	69,5	5 200	62,0
64,0	31,2	60,8	5 800	34,5	63,5	5 700	37,4	65,6	5 300	40,1	67,2	4 800	64,0
66,0	27,7	57,2	5 400	31,3	60,4	5 400	34,5	62,8	4 900	37,3	64,7	4 500	66,0
68,0	23,7	53,0	4 900	27,8	56,8	5 000	31,3	59,7	4 600	34,4	61,9	4 100	68,0
70,0	18,9	47,7	4 500	23,8	52,6	4 700	27,8	56,1	4 300	31,2	58,7	3 800	70,0
72,0	12,4	40,5	4 100	19,1	47,4	4 400	23,8	51,9	4 000	27,7	55,1	3 500	72,0
74,0				12,7	40,2	4 100	19,1	46,7	3 700	23,7	50,9	3 200	74,0
76,0							12,7	39,6	3 400	19,0	45,7	2 900	76,0
78,0										12,5	38,4	2 600	78,0

MLC250 S-2

ASME B30.5



83 730 kg
+
19 960 kg



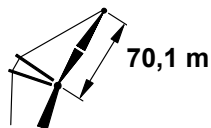
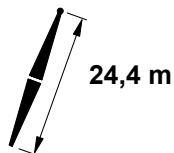
	88°			86°			83°			
	m	m	kg	m	m	kg	m	m	kg	m
20,4	76,0	94,8	17 500							20,4
22,0	74,6	94,3	17 300							22,0
24,0	72,9	93,7	17 000	73,7	93,9	19 500				24,0
26,0	71,2	93,1	16 700	72,0	93,3	19 300				26,0
28,0	69,5	92,4	16 400	70,2	92,6	19 000				28,0
30,0	67,7	91,6	16 200	68,5	91,8	18 700	69,6	92,2	18 500	30,0
32,0	65,9	90,7	15 900	66,7	91,0	18 400	67,8	91,4	18 200	32,0
34,0	64,1	89,7	15 700	64,9	90,1	18 000	66,0	90,5	17 800	34,0
36,0	62,3	88,7	15 500	63,1	89,1	16 800	64,2	89,6	16 700	36,0
38,0	60,4	87,6	14 700	61,2	88,0	15 300	62,4	88,6	15 400	38,0
40,0	58,5	86,4	13 400	59,3	86,9	14 000	60,5	87,5	14 300	40,0
42,0	56,6	85,1	12 300	57,4	85,6	12 800	58,6	86,3	13 300	42,0
44,0	54,6	83,7	11 300	55,4	84,3	11 700	56,7	85,0	12 300	44,0
46,0	52,6	82,3	10 400	53,4	82,8	10 800	54,7	83,6	11 400	46,0
48,0	50,5	80,6	9 600	51,4	81,3	9 900	52,7	82,1	10 500	48,0
50,0	48,3	78,9	8 800	49,2	79,6	9 100	50,6	80,5	9 600	50,0
52,0	46,0	77,0	8 100	47,0	77,8	8 400	48,4	78,8	8 900	52,0
54,0	43,7	75,0	7 500	44,7	75,8	7 700	46,2	76,9	8 200	54,0
56,0	41,3	72,8	6 900	42,3	73,7	7 100	43,9	74,9	7 500	56,0
58,0	38,7	70,4	6 300	39,8	71,4	6 600	41,4	72,7	6 900	58,0
60,0	36,0	67,7	5 800	37,2	68,8	6 100	38,9	70,3	6 400	60,0
62,0	33,1	64,8	5 400	34,4	66,0	5 600	36,2	67,7	5 900	62,0
64,0	29,9	61,5	4 900	31,3	62,9	5 100	33,3	64,8	5 400	64,0
66,0	26,5	57,7	4 500	28,0	59,3	4 700	30,1	61,5	4 900	66,0
68,0	22,5	53,3	4 100	24,2	55,2	4 300	26,7	57,7	4 500	68,0
70,0	17,6	47,7	3 800	19,8	50,2	3 900	22,7	53,3	4 100	70,0
72,0				14,1	43,5	3 400	17,9	47,8	3 800	72,0
74,0							11,3	40,0	3 100	74,0
76,0										76,0
78,0										78,0
80,0										80,0

MLC250 S-2

ASME B30.5




83 730 kg
+
19 960 kg



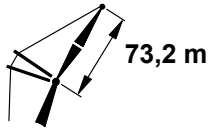
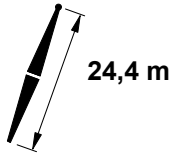
	80°			75°			70°			65°			
	m	m	kg	m	m	kg	m	m	kg	m	m	kg	m
20,4													20,4
22,0													22,0
24,0													24,0
26,0													26,0
28,0													28,0
30,0													30,0
32,0													32,0
34,0	67,2	90,8	17 600										34,0
36,0	65,4	90,0	16 200										36,0
38,0	63,6	89,0	14 900										38,0
40,0	61,7	87,9	13 800										40,0
42,0	59,8	86,8	12 800	61,8	87,5	12 000							42,0
44,0	57,9	85,6	11 900	59,9	86,3	11 200							44,0
46,0	56,0	84,3	11 100	58,0	85,1	10 400							46,0
48,0	54,0	82,8	10 300	56,0	83,8	9 700							48,0
50,0	51,9	81,3	9 600	54,0	82,4	9 000	56,0	83,1	8 400				50,0
52,0	49,8	79,7	9 000	52,0	80,8	8 400	54,0	81,7	7 800				52,0
54,0	47,6	77,9	8 400	49,9	79,2	7 800	52,0	80,2	7 300				54,0
56,0	45,3	76,0	7 900	47,7	77,4	7 300	49,9	78,5	6 800	51,9	79,2	6 200	56,0
58,0	43,0	73,9	7 300	45,4	75,5	6 800	47,7	76,7	6 300	49,8	77,6	5 800	58,0
60,0	40,5	71,6	6 700	43,0	73,4	6 400	45,4	74,8	5 900	47,6	75,8	5 400	60,0
62,0	37,9	69,1	6 200	40,6	71,2	6 000	43,1	72,7	5 500	45,3	73,9	5 000	62,0
64,0	35,1	66,4	5 700	38,0	68,7	5 600	40,6	70,5	5 100	43,0	71,8	4 700	64,0
66,0	32,1	63,4	5 200	35,2	66,0	5 200	38,0	68,0	4 800	40,5	69,6	4 300	66,0
68,0	28,9	59,9	4 800	32,2	62,9	4 900	35,2	65,3	4 400	37,9	67,1	4 000	68,0
70,0	25,3	56,0	4 400	29,0	59,5	4 600	32,3	62,3	4 100	35,1	64,3	3 700	70,0
72,0	21,1	51,2	4 000	25,4	55,6	4 200	29,0	58,8	3 800	32,2	61,3	3 400	72,0
74,0	15,8	45,1	3 600	21,2	50,9	4 000	25,4	54,9	3 600	28,9	57,9	3 000	74,0
76,0	7,4	35,1	3 000	16,0	44,8	3 600	21,2	50,2	3 300	25,3	53,9	2 800	76,0
78,0				7,8	35,0	3 300	16,0	44,1	3 000	21,1	49,2	2 500	78,0
80,0							7,9	34,4	2 700				80,0

MLC250 S-2

ASME B30.5



83 730 kg
+
19 960 kg



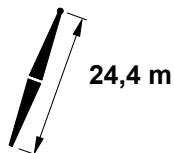
	88°			86°			83°			
	m	m	kg	m	m	kg	m	m	kg	m
21,3	75,8	97,7	15 700							21,3
22,0	75,3	97,5	15 700							22,0
24,0	73,7	96,9	15 400							24,0
26,0	72,0	96,3	15 100	72,7	96,5	17 400				26,0
28,0	70,4	95,6	14 900	71,1	95,8	17 100				28,0
30,0	68,7	94,9	14 600	69,4	95,1	16 900	70,5	95,4	16 600	30,0
32,0	67,0	94,0	14 400	67,7	94,3	16 600	68,8	94,7	16 400	32,0
34,0	65,3	93,1	14 200	66,0	93,4	16 400	67,1	93,8	16 200	34,0
36,0	63,5	92,2	14 000	64,3	92,5	16 100	65,4	93,0	16 000	36,0
38,0	61,8	91,1	13 700	62,5	91,5	15 100	63,6	92,0	15 200	38,0
40,0	60,0	90,0	13 200	60,7	90,4	13 700	61,9	90,9	14 100	40,0
42,0	58,1	88,8	12 100	58,9	89,2	12 600	60,1	89,8	13 100	42,0
44,0	56,3	87,5	11 100	57,1	88,0	11 500	58,3	88,6	12 100	44,0
46,0	54,4	86,1	10 200	55,2	86,6	10 500	56,4	87,3	11 200	46,0
48,0	52,4	84,6	9 300	53,2	85,1	9 700	54,5	85,9	10 200	48,0
50,0	50,4	82,9	8 600	51,3	83,6	8 900	52,5	84,4	9 400	50,0
52,0	48,3	81,2	7 900	49,2	81,9	8 200	50,5	82,8	8 600	52,0
54,0	46,2	79,3	7 300	47,1	80,1	7 500	48,4	81,1	7 900	54,0
56,0	43,9	77,3	6 700	44,9	78,1	6 900	46,3	79,2	7 300	56,0
58,0	41,6	75,1	6 100	42,6	76,0	6 300	44,1	77,2	6 700	58,0
60,0	39,2	72,8	5 600	40,2	73,7	5 800	41,8	75,0	6 100	60,0
62,0	36,6	70,2	5 100	37,7	71,2	5 300	39,3	72,7	5 600	62,0
64,0	33,9	67,3	4 700	35,1	68,5	4 900	36,8	70,1	5 200	64,0
66,0	30,9	64,1	4 300	32,2	65,5	4 500	34,1	67,3	4 700	66,0
68,0	27,7	60,5	3 900	29,1	62,0	4 100	31,1	64,1	4 300	68,0
70,0	24,1	56,3	3 500	25,7	58,1	3 700	27,9	60,5	3 900	70,0
72,0	19,8	51,3	3 200	21,7	53,5	3 300	24,3	56,4	3 500	72,0
74,0				16,9	47,7	3 000	20,1	51,4	3 200	74,0
76,0							14,8	44,9	2 900	76,0
78,0										78,0
80,0										80,0

MLC250 S-2

ASME B30.5




83 730 kg
+
19 960 kg



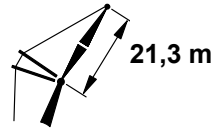
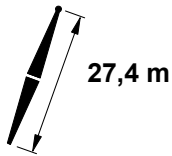
	80°			75°			70°			65°			
	m	m	kg	m	m	kg	m	m	kg	m	m	kg	m
21,3													21,3
22,0													22,0
24,0													24,0
26,0													26,0
28,0													28,0
30,0													30,0
32,0													32,0
34,0													34,0
36,0	66,5	93,3	16 000										36,0
38,0	64,7	92,4	14 700										38,0
40,0	63,0	91,4	13 600										40,0
42,0	61,2	90,3	12 600										42,0
44,0	59,4	89,2	11 700	61,3	89,8	11 000							44,0
46,0	57,6	87,9	10 900	59,5	88,7	10 200							46,0
48,0	55,7	86,6	10 100	57,6	87,4	9 500							48,0
50,0	53,8	85,2	9 400	55,7	86,1	8 800	57,6	86,8	8 200				50,0
52,0	51,8	83,6	8 800	53,8	84,7	8 200	55,8	85,4	7 600				52,0
54,0	49,7	82,0	8 200	51,8	83,2	7 600	53,8	84,0	7 100				54,0
56,0	47,7	80,2	7 700	49,8	81,5	7 100	51,9	82,5	6 600				56,0
58,0	45,5	78,3	7 100	47,7	79,7	6 600	49,8	80,8	6 100	51,8	81,5	5 600	58,0
60,0	43,2	76,2	6 500	45,6	77,8	6 200	47,7	79,0	5 700	49,8	79,9	5 200	60,0
62,0	40,9	74,0	5 900	43,3	75,8	5 800	45,6	77,1	5 300	47,7	78,1	4 800	62,0
64,0	38,4	71,5	5 400	41,0	73,5	5 400	43,3	75,1	4 900	45,5	76,2	4 400	64,0
66,0	35,8	68,9	5 000	38,5	71,1	5 000	41,0	72,8	4 600	43,3	74,1	4 100	66,0
68,0	33,0	65,9	4 600	35,9	68,4	4 700	38,5	70,4	4 200	40,9	71,9	3 700	68,0
70,0	30,0	62,6	4 100	33,1	65,5	4 400	35,9	67,7	3 900	38,4	69,5	3 400	70,0
72,0	26,6	58,8	3 800	30,1	62,2	4 100	33,1	64,8	3 600	35,8	66,8	3 100	72,0
74,0	22,8	54,4	3 400	26,7	58,4	3 700	30,1	61,5	3 300	33,0	63,8	2 800	74,0
76,0	18,3	49,0	3 100	23,0	54,1	3 400	26,8	57,8	3 000	30,0	60,5	2 500	76,0
78,0				18,5	48,7	3 100	23,0	53,4	2 700				78,0
80,0				12,5	41,3	2 700	18,5	48,0	2 400				80,0

MLC250 S-2

ASME B30.5



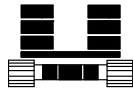

83 730 kg
+
19 960 kg



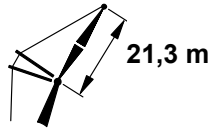
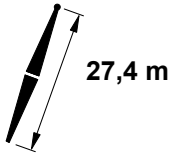
	88°			86°			83°			
	m	m	kg	m	m	kg	m	m	kg	m
9,1	74,8	50,4	71 600 d							9,1
10,0	72,4	50,1	71 600 d							10,0
12,0	66,6	49,3	70 600 b	69,4	49,6	71 600 d				12,0
14,0	60,5	48,3	62 900 b	63,5	48,7	65 700 b	67,7	49,2	64 200 d	14,0
16,0	54,1	46,9	55 500	57,2	47,5	55 100 b	61,7	48,2	53 800 b	16,0
18,0	47,0	45,2	47 900	50,5	46,0	47 200	55,4	47,0	46 100	18,0
20,0	39,0	43,0	41 800	43,0	44,1	41 200	48,4	45,3	40 200	20,0
22,0	29,1	39,9	37 000	34,1	41,5	36 400	40,6	43,2	35 600	22,0
24,0	13,6	34,5	28 100	22,4	37,6	32 500	31,2	40,4	31 800	24,0
26,0							17,6	35,7	28 600	26,0
28,0										28,0
30,0										30,0
32,0										32,0
34,0										34,0

MLC250 S-2

ASME B30.5



83 730 kg
+
19 960 kg




	80°			75°			70°			65°			
	m	m	kg	m	m	kg	m	m	kg	m	m	kg	m
9,1													9,1
10,0													10,0
12,0													12,0
14,0													14,0
16,0	66,0	48,7	52 500 c										16,0
18,0	59,9	47,7	45 000 b										18,0
20,0	53,4	46,3	39 300	60,9	47,3	37 700 b							20,0
22,0	46,3	44,5	34 800	54,5	46,0	33 400							22,0
24,0	38,1	42,2	31 100	47,5	44,3	29 800	55,4	45,4	28 600				24,0
26,0	27,9	39,0	28 000	39,5	42,1	26 900	48,4	43,7	25 800				26,0
28,0	10,7	33,0	25 400	29,8	39,1	24 400	40,6	41,6	23 400	49,1	42,9	22 400	28,0
30,0				15,0	33,9	22 300	31,2	38,8	21 400	41,4	40,9	20 500	30,0
32,0							17,7	34,1	19 600	32,2	38,1	18 800	32,0
34,0										19,4	33,8	17 300	34,0

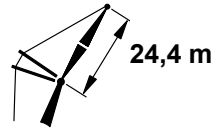
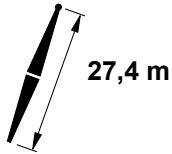
REFERENCE ONLY

MLC250 S-2

ASME B30.5



83 730 kg
+
19 960 kg



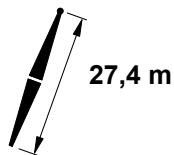
	88°			86°			83°			
	m	m	kg	m	m	kg	m	m	kg	m
9,4	76,0	53,4	71 600 d							9,4
10,0	74,7	53,3	71 600 d							10,0
12,0	69,7	52,6	68 900 b	72,1	52,9	71 600 d				12,0
14,0	64,6	51,7	61 300 b	67,0	52,1	64 500 b	70,6	52,5	63 700 c	14,0
16,0	59,2	50,6	54 800	61,8	51,1	54 900 b	65,5	51,7	53 600 b	16,0
18,0	53,5	49,2	47 800	56,2	49,9	47 000	60,2	50,6	45 900	18,0
20,0	47,3	47,5	41 700	50,3	48,3	41 000	54,6	49,3	40 100	20,0
22,0	40,4	45,4	36 900	43,8	46,4	36 300	48,5	47,6	35 500	22,0
24,0	32,2	42,6	33 000	36,3	43,9	32 500	41,8	45,6	31 700	24,0
26,0	21,5	38,5	29 400	27,1	40,6	29 300	33,9	42,9	28 600	26,0
28,0				12,7	34,8	24 800	23,9	39,2	26 000	28,0
30,0										30,0
32,0										32,0
34,0										34,0
36,0										36,0
38,0										38,0

MLC250 S-2

ASME B30.5




83 730 kg
+
19 960 kg



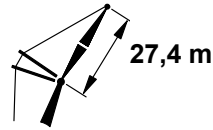
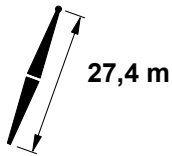
	80°			75°			70°			65°			
	m	m	kg	m	m	kg	m	m	kg	m	m	kg	m
9,4													9,4
10,0													10,0
12,0													12,0
14,0													14,0
16,0													16,0
18,0	64,0	51,1	44 800 b										18,0
20,0	58,6	50,0	39 100										20,0
22,0	52,9	48,6	34 600	59,5	49,6	33 200							22,0
24,0	46,6	46,8	30 900	53,8	48,3	29 600							24,0
26,0	39,6	44,6	27 900	47,7	46,6	26 700	54,6	47,7	25 500				26,0
28,0	31,3	41,7	25 300	40,8	44,5	24 300	48,5	46,0	23 200				28,0
30,0	20,1	37,4	23 100	32,8	41,7	22 200	41,8	44,0	21 200	49,1	45,2	20 300	30,0
32,0				22,3	37,7	20 300	33,9	41,3	19 500	42,4	43,2	18 600	32,0
34,0							23,9	37,6	17 900	34,7	40,6	17 100	34,0
36,0										25,0	37,0	15 800	36,0
38,0										6,8	29,5	14 600	38,0

MLC250 S-2

ASME B30.5



83 730 kg
+
19 960 kg



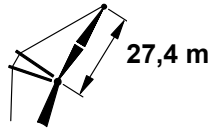
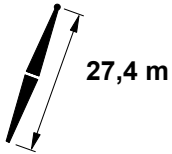
	88°			86°			83°			
	m	m	kg	m	m	kg	m	m	kg	m
10,4	75,6	56,4	71 600 d							10,4
12,0	72,0	55,9	67 000 b							12,0
14,0	67,6	55,1	59 800 b	69,7	55,4	63 100 b				14,0
16,0	62,9	54,1	53 900	65,2	54,5	54 800 b	68,4	55,0	53 500 b	16,0
18,0	58,1	53,0	47 600	60,4	53,5	46 900	63,8	54,1	45 800	18,0
20,0	53,0	51,6	41 600	55,5	52,2	40 900	59,0	53,0	39 900	20,0
22,0	47,5	49,8	36 900	50,2	50,6	36 300	54,0	51,6	35 400	22,0
24,0	41,4	47,7	33 000	44,4	48,7	32 400	48,6	49,9	31 600	24,0
26,0	34,5	45,1	29 700	37,9	46,4	29 200	42,6	47,9	28 500	26,0
28,0	26,0	41,5	27 000	30,3	43,3	26 600	35,9	45,4	25 900	28,0
30,0	12,8	35,6	21 300	20,2	38,9	24 300	27,8	42,1	23 700	30,0
32,0							16,2	36,9	21 700	32,0
34,0										34,0
36,0										36,0
38,0										38,0
40,0										40,0

MLC250 S-2

ASME B30.5



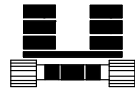
83 730 kg
+
19 960 kg



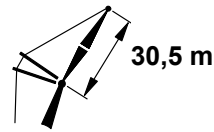
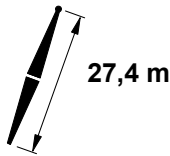
	80°			75°			70°			65°			
	m	m	kg	m	m	kg	m	m	kg	m	m	kg	m
10,4													10,4
12,0													12,0
14,0													14,0
16,0													16,0
18,0	67,1	54,5	44 600 b										18,0
20,0	62,4	53,5	38 900										20,0
22,0	57,6	52,3	34 500										22,0
24,0	52,4	50,9	30 800	58,4	52,0	29 500							24,0
26,0	46,9	49,1	27 800	53,3	50,6	26 600							26,0
28,0	40,8	47,0	25 300	47,8	48,9	24 200	54,0	50,0	23 100				28,0
30,0	33,7	44,3	23 100	41,8	46,8	22 100	48,6	48,3	21 100				30,0
32,0	25,0	40,6	21 200	34,9	44,2	20 300	42,6	46,3	19 300	49,1	47,5	18 400	32,0
34,0	10,6	34,0	19 500	26,6	40,7	18 700	35,9	43,8	17 800	43,2	45,6	17 000	34,0
36,0				14,0	35,1	17 200	27,8	40,5	16 500	36,6	43,1	15 700	36,0
38,0							16,2	35,3	15 300	28,7	39,9	14 600	38,0
40,0										17,6	35,0	13 500	40,0

MLC250 S-2

ASME B30.5



83 730 kg
+
19 960 kg



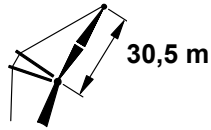
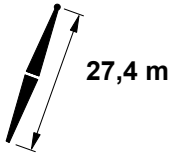
	88°			86°			83°			
	m	m	kg	m	m	kg	m	m	kg	m
11,0	75,9	59,4	68 600 d							11,0
12,0	73,9	59,1	64 800 b							12,0
14,0	69,9	58,4	58 200 b	71,8	58,7	61 400 b				14,0
16,0	65,8	57,5	52 500	67,8	57,9	54 400 b	70,7	58,3	53 200 b	16,0
18,0	61,6	56,5	47 300	63,7	57,0	46 800	66,6	57,5	45 600	18,0
20,0	57,2	55,3	41 500	59,3	55,8	40 800	62,4	56,5	39 700	20,0
22,0	52,6	53,9	36 700	54,8	54,5	36 100	58,1	55,3	35 200	22,0
24,0	47,6	52,1	32 800	50,0	52,9	32 300	53,5	53,9	31 400	24,0
26,0	42,2	50,1	29 600	44,9	51,0	29 100	48,6	52,2	28 300	26,0
28,0	36,2	47,6	26 900	39,2	48,8	26 500	43,3	50,3	25 800	28,0
30,0	29,1	44,3	24 600	32,6	45,9	24 200	37,4	47,8	23 600	30,0
32,0	19,7	39,8	22 600	24,6	42,1	22 200	30,5	44,8	21 600	32,0
34,0				12,2	35,9	19 200	21,8	40,6	19 900	34,0
36,0										36,0
38,0										38,0
40,0										40,0
42,0										42,0
44,0										44,0

MLC250 S-2

ASME B30.5




83 730 kg
+
19 960 kg



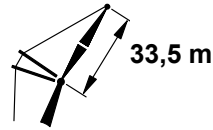
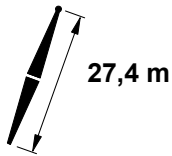
	80°			75°			70°			65°			
	m	m	kg	m	m	kg	m	m	kg	m	m	kg	m
11,0													11,0
12,0													12,0
14,0													14,0
16,0													16,0
18,0													18,0
20,0	65,4	56,9	38 700										20,0
22,0	61,2	55,9	34 300										22,0
24,0	56,8	54,7	30 600	61,9	55,5	29 200							24,0
26,0	52,1	53,2	27 600	57,5	54,3	26 400							26,0
28,0	47,1	51,5	25 100	52,9	52,9	23 900	58,0	53,7	22 800				28,0
30,0	41,6	49,4	22 900	47,9	51,2	21 900	53,5	52,3	20 800				30,0
32,0	35,5	46,8	21 000	42,6	49,1	20 100	48,6	50,6	19 100				32,0
34,0	28,2	43,5	19 400	36,6	46,7	18 500	43,3	48,7	17 600	49,1	49,8	16 800	34,0
36,0	18,5	38,7	17 900	29,5	43,5	17 100	37,4	46,2	16 300	43,8	47,9	15 500	36,0
38,0				20,4	39,0	15 900	30,5	43,2	15 100	38,0	45,5	14 400	38,0
40,0							21,8	39,0	14 100	31,3	42,5	13 400	40,0
42,0										22,7	38,5	12 400	42,0
44,0										7,6	30,7	11 500	44,0

MLC250 S-2

ASME B30.5



83 730 kg
+
19 960 kg



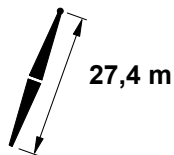
	88°			86°			83°			
	m	m	kg	m	m	kg	m	m	kg	m
11,9	75,6	62,3	62 300 b							11,9
12,0	75,4	62,2	62 200 b							12,0
14,0	71,8	61,6	56 500 b	73,5	61,8	59 400 b				14,0
16,0	68,2	60,9	51 200	69,9	61,2	53 600				16,0
18,0	64,4	60,0	46 700	66,2	60,3	46 700	68,9	60,8	45 500	18,0
20,0	60,5	58,9	41 400	62,4	59,3	40 700	65,1	59,9	39 700	20,0
22,0	56,5	57,6	36 700	58,5	58,2	36 100	61,3	58,9	35 100	22,0
24,0	52,3	56,2	32 800	54,3	56,8	32 200	57,3	57,6	31 400	24,0
26,0	47,8	54,4	29 600	49,9	55,2	29 100	53,1	56,2	28 300	26,0
28,0	42,9	52,4	26 900	45,3	53,4	26 400	48,6	54,5	25 700	28,0
30,0	37,5	50,0	24 600	40,2	51,1	24 200	43,8	52,6	23 500	30,0
32,0	31,4	47,0	22 600	34,4	48,4	22 200	38,6	50,2	21 600	32,0
34,0	23,8	43,1	20 800	27,7	45,0	20 500	32,6	47,4	19 900	34,0
36,0	12,4	36,7	16 800	18,7	40,2	19 000	25,4	43,7	18 500	36,0
38,0							15,2	38,1	17 100	38,0
40,0										40,0
42,0										42,0
44,0										44,0
46,0										46,0

MLC250 S-2

ASME B30.5




83 730 kg
+
19 960 kg



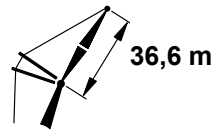
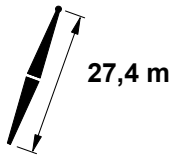
	80°			75°			70°			65°			
	m	m	kg	m	m	kg	m	m	kg	m	m	kg	m
11,9													11,9
12,0													12,0
14,0													14,0
16,0													16,0
18,0													18,0
20,0													20,0
22,0	64,0	59,4	34 200										22,0
24,0	60,1	58,3	30 600										24,0
26,0	56,1	57,0	27 500	60,8	57,9	26 300							26,0
28,0	51,8	55,5	25 000	56,7	56,6	23 900							28,0
30,0	47,3	53,8	22 900	52,5	55,2	21 800	57,3	56,0	20 800				30,0
32,0	42,4	51,7	21 000	48,0	53,5	20 000	53,1	54,6	19 100				32,0
34,0	36,9	49,2	19 400	43,2	51,5	18 500	48,6	52,9	17 600				34,0
36,0	30,7	46,2	18 000	37,9	49,1	17 100	43,9	51,0	16 300	49,1	52,1	15 400	36,0
38,0	22,9	42,1	16 700	31,8	46,1	15 900	38,6	48,6	15 100	44,3	50,2	14 300	38,0
40,0	10,5	35,1	15 500	24,3	42,3	14 800	32,6	45,8	14 100	39,1	47,9	13 300	40,0
42,0				13,3	36,2	13 800	25,4	42,1	13 100	33,2	45,1	12 400	42,0
44,0							15,3	36,5	12 200	26,2	41,5	11 600	44,0
46,0										16,5	36,2	10 800	46,0

MLC250 S-2

ASME B30.5



83 730 kg
+
19 960 kg



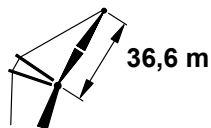
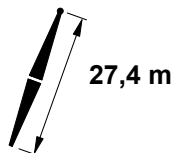
	88°			86°			83°			
	m	m	kg	m	m	kg	m	m	kg	m
12,5	75,8	65,3	55 300 b							12,5
14,0	73,4	64,8	54 000 b							14,0
16,0	70,1	64,1	49 800	71,7	64,4	52 300				16,0
18,0	66,7	63,3	45 500	68,3	63,7	46 500	70,7	64,0	45 300	18,0
20,0	63,2	62,4	41 300	64,9	62,8	40 600	67,3	63,2	39 500	20,0
22,0	59,6	61,2	36 500	61,4	61,7	35 900	63,9	62,3	34 900	22,0
24,0	55,9	60,0	32 600	57,7	60,5	32 100	60,3	61,2	31 200	24,0
26,0	52,0	58,5	29 400	53,9	59,1	28 900	56,6	60,0	28 100	26,0
28,0	47,9	56,7	26 800	49,9	57,5	26 300	52,8	58,5	25 600	28,0
30,0	43,4	54,7	24 500	45,6	55,7	24 000	48,7	56,8	23 400	30,0
32,0	38,6	52,4	22 500	41,0	53,5	22 000	44,3	54,9	21 400	32,0
34,0	33,2	49,6	20 700	35,8	50,9	20 400	39,6	52,6	19 800	34,0
36,0	26,8	46,0	19 200	30,0	47,7	18 900	34,3	49,9	18 300	36,0
38,0	18,4	41,0	17 500	22,8	43,6	17 500	28,1	46,5	17 000	38,0
40,0				11,8	36,9	15 400	20,2	41,9	15 800	40,0
42,0							5,4	32,7	14 000	42,0
44,0										44,0
46,0										46,0
48,0										48,0
50,0										50,0

MLC250 S-2

ASME B30.5



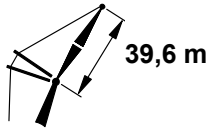
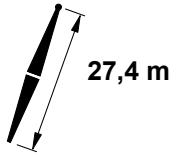
83 730 kg
+
19 960 kg



	80°			75°			70°			65°			
	m	m	kg	m	m	kg	m	m	kg	m	m	kg	m
12,5													12,5
14,0													14,0
16,0													16,0
18,0													18,0
20,0													20,0
22,0	66,3	62,7	34 000										22,0
24,0	62,9	61,8	30 400										24,0
26,0	59,3	60,6	27 300										26,0
28,0	55,5	59,3	24 800	59,8	60,2	23 700							28,0
30,0	51,6	57,8	22 700	56,1	59,0	21 600							30,0
32,0	47,4	56,1	20 800	52,2	57,5	19 800	56,6	58,4	18 800				32,0
34,0	43,0	54,0	19 200	48,1	55,8	18 300	52,8	56,9	17 300				34,0
36,0	38,1	51,6	17 800	43,7	53,8	16 900	48,7	55,2	16 000				36,0
38,0	32,6	48,7	16 500	38,9	51,5	15 700	44,3	53,3	14 900	49,1	54,4	14 100	38,0
40,0	26,0	45,1	15 400	33,5	48,7	14 600	39,6	51,0	13 800	44,7	52,5	13 100	40,0
42,0	17,3	39,9	14 300	27,2	45,2	13 600	34,3	48,3	12 900	40,0	50,3	12 200	42,0
44,0				19,0	40,3	12 700	28,1	44,9	12 100	34,8	47,6	11 400	44,0
46,0							20,3	40,3	11 300	28,7	44,3	10 600	46,0
48,0										21,1	39,9	10 000	48,0
50,0										8,2	31,9	9 300	50,0

MLC250 S-2

ASME B30.5



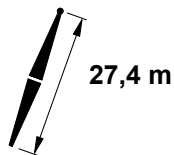
	88°			86°			83°			
	m	m	kg	m	m	kg	m	m	kg	m
13,4	75,6	68,2	49 000 b							13,4
14,0	74,7	68,0	48 800							14,0
16,0	71,7	67,4	47 500	73,1	67,6	50 800				16,0
18,0	68,6	66,6	44 400	70,1	66,9	46 100				18,0
20,0	65,4	65,8	40 800	66,9	66,1	40 400	69,2	66,5	39 300	20,0
22,0	62,2	64,8	36 400	63,8	65,2	35 800	66,0	65,7	34 800	22,0
24,0	58,9	63,6	32 500	60,5	64,1	31 900	62,8	64,7	31 100	24,0
26,0	55,4	62,3	29 300	57,1	62,9	28 800	59,5	63,6	28 000	26,0
28,0	51,8	60,8	26 600	53,5	61,4	26 100	56,1	62,3	25 400	28,0
30,0	47,9	59,0	24 300	49,8	59,8	23 900	52,5	60,8	23 200	30,0
32,0	43,9	57,1	22 300	45,9	58,0	21 900	48,7	59,1	21 300	32,0
34,0	39,5	54,8	20 600	41,6	55,8	20 200	44,7	57,2	19 700	34,0
36,0	34,6	52,1	19 100	37,0	53,3	18 700	40,4	55,0	18 200	36,0
38,0	29,0	48,8	17 700	31,8	50,4	17 400	35,6	52,4	16 900	38,0
40,0	22,2	44,5	16 400	25,7	46,6	16 200	30,2	49,2	15 700	40,0
42,0	12,0	37,8	13 300	17,6	41,5	15 100	23,7	45,2	14 700	42,0
44,0							14,5	39,2	13 700	44,0
46,0										46,0
48,0										48,0
50,0										50,0
52,0										52,0

MLC250 S-2

ASME B30.5




83 730 kg
+
19 960 kg



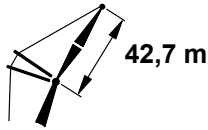
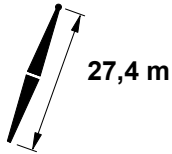
	80°			75°			70°			65°			
	m	m	kg	m	m	kg	m	m	kg	m	m	kg	
13,4													13,4
14,0													14,0
16,0													16,0
18,0													18,0
20,0													20,0
22,0													22,0
24,0	65,1	65,2	30 200										24,0
26,0	61,9	64,1	27 200										26,0
28,0	58,5	63,0	24 700	62,4	63,7	23 500							28,0
30,0	55,0	61,6	22 500	59,1	62,6	21 400							30,0
32,0	51,4	60,1	20 700	55,6	61,3	19 600							32,0
34,0	47,5	58,4	19 100	52,0	59,8	18 100	56,1	60,7	17 200				34,0
36,0	43,4	56,4	17 700	48,2	58,1	16 800	52,5	59,2	15 900				36,0
38,0	39,0	54,0	16 400	44,1	56,1	15 500	48,7	57,5	14 700				38,0
40,0	34,1	51,3	15 300	39,8	53,9	14 500	44,7	55,6	13 700	49,1	56,7	12 900	40,0
42,0	28,4	47,9	14 200	34,9	51,2	13 500	40,4	53,4	12 800	45,1	54,8	12 000	42,0
44,0	21,4	43,5	13 300	29,4	47,9	12 600	35,6	50,8	11 900	40,8	52,7	11 200	44,0
46,0	10,5	36,2	12 400	22,7	43,7	11 800	30,2	47,6	11 100	36,1	50,1	10 500	46,0
48,0				12,9	37,3	11 000	23,7	43,6	10 400	30,7	47,0	9 800	48,0
50,0							14,6	37,6	9 800	24,4	43,0	9 200	50,0
52,0										15,7	37,4	8 600	52,0

MLC250 S-2

ASME B30.5



83 730 kg
+
19 960 kg



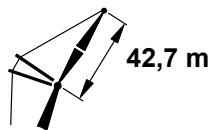
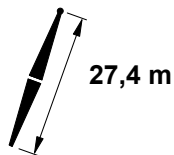
	88°			86°			83°			
m	m	m	kg	m	m	kg	m	m	kg	m
14,0	75,8	71,2	43 800							14,0
16,0	73,0	70,6	43 100							16,0
18,0	70,2	69,9	42 300	71,5	70,2	45 200				18,0
20,0	67,3	69,1	39 800	68,7	69,4	40 200	70,7	69,8	39 100	20,0
22,0	64,3	68,2	36 200	65,8	68,6	35 600	67,9	69,0	34 600	22,0
24,0	61,3	67,1	32 300	62,8	67,6	31 800	64,9	68,1	30 900	24,0
26,0	58,2	65,9	29 100	59,7	66,5	28 600	61,9	67,1	27 800	26,0
28,0	54,9	64,6	26 500	56,5	65,2	26 000	58,8	65,9	25 200	28,0
30,0	51,6	63,1	24 200	53,2	63,7	23 700	55,6	64,6	23 000	30,0
32,0	48,0	61,3	22 200	49,7	62,1	21 700	52,2	63,1	21 100	32,0
34,0	44,3	59,4	20 500	46,1	60,3	20 100	48,7	61,4	19 500	34,0
36,0	40,2	57,1	18 900	42,2	58,2	18 600	45,0	59,5	18 000	36,0
38,0	35,8	54,5	17 600	38,0	55,8	17 200	41,0	57,4	16 700	38,0
40,0	30,9	51,4	16 300	33,3	52,9	16 100	36,7	54,8	15 600	40,0
42,0	25,0	47,6	15 200	28,0	49,5	15 000	31,9	51,8	14 500	42,0
44,0	17,4	42,3	13 700	21,4	45,0	14 000	26,2	48,1	13 600	44,0
46,0				11,6	38,0	12 300	19,1	43,2	12 700	46,0
48,0							6,4	34,0	11 100	48,0
50,0										50,0
52,0										52,0
54,0										54,0
56,0										56,0

MLC250 S-2

ASME B30.5




83 730 kg
+
19 960 kg



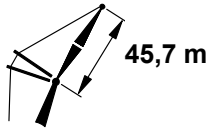
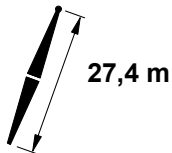
	80°			75°			70°			65°			
	m	m	kg	m	m	kg	m	m	kg	m	m	kg	m
14,0													14,0
16,0													16,0
18,0													18,0
20,0													20,0
22,0													22,0
24,0	67,0	68,5	30 000										24,0
26,0	64,0	67,6	27 000										26,0
28,0	61,0	66,5	24 500										28,0
30,0	57,9	65,3	22 300	61,5	66,1	21 200							30,0
32,0	54,6	63,9	20 500	58,4	64,9	19 400							32,0
34,0	51,2	62,4	18 900	55,1	63,6	17 900							34,0
36,0	47,7	60,7	17 500	51,8	62,1	16 500	55,6	63,0	15 600				36,0
38,0	43,9	58,7	16 200	48,2	60,4	15 300	52,2	61,5	14 500				38,0
40,0	39,8	56,4	15 100	44,5	58,4	14 300	48,7	59,8	13 500	52,5	60,7	12 700	40,0
42,0	35,3	53,8	14 100	40,5	56,2	13 300	45,0	57,9	12 500	49,1	59,0	11 800	42,0
44,0	30,3	50,6	13 100	36,1	53,6	12 400	41,0	55,8	11 700	45,4	57,2	11 000	44,0
46,0	24,4	46,6	12 300	31,2	50,6	11 600	36,7	53,2	10 900	41,4	55,0	10 300	46,0
48,0	16,4	41,1	11 500	25,4	46,8	10 900	31,9	50,2	10 200	37,1	52,5	9 600	48,0
50,0				18,0	41,6	10 200	26,2	46,6	9 600	32,3	49,6	9 000	50,0
52,0							19,1	41,6	9 000	26,8	46,0	8 400	52,0
54,0										19,9	41,2	7 900	54,0
56,0										8,5	33,0	7 400	56,0

MLC250 S-2

ASME B30.5



83 730 kg
+
19 960 kg



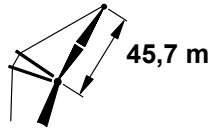
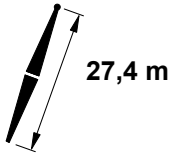
	88°			86°			83°			
m	m	m	kg	m	m	kg	m	m	kg	m
14,6	76,0	74,1	39 300							14,6
16,0	74,2	73,8	38 900							16,0
18,0	71,6	73,1	38 200	72,8	73,4	43 700				18,0
20,0	68,9	72,4	37 600	70,2	72,7	40 200				20,0
22,0	66,2	71,5	35 800	67,5	71,9	35 500	69,4	72,3	34 500	22,0
24,0	63,4	70,6	32 300	64,7	71,0	31 700	66,7	71,5	30 800	24,0
26,0	60,5	69,5	29 100	61,9	70,0	28 500	63,9	70,5	27 700	26,0
28,0	57,6	68,3	26 400	59,0	68,8	25 900	61,1	69,5	25 100	28,0
30,0	54,6	66,9	24 100	56,0	67,5	23 600	58,2	68,3	22 900	30,0
32,0	51,4	65,4	22 100	52,9	66,1	21 700	55,1	66,9	21 000	32,0
34,0	48,1	63,6	20 400	49,7	64,4	20 000	52,0	65,4	19 400	34,0
36,0	44,6	61,7	18 900	46,3	62,6	18 500	48,7	63,7	17 900	36,0
38,0	40,9	59,5	17 500	42,7	60,5	17 200	45,3	61,8	16 700	38,0
40,0	36,8	57,0	16 200	38,8	58,2	16 000	41,6	59,7	15 500	40,0
42,0	32,4	54,0	15 100	34,6	55,4	14 900	37,6	57,2	14 500	42,0
44,0	27,2	50,5	14 000	29,8	52,2	14 000	33,2	54,4	13 500	44,0
46,0	21,0	45,9	13 000	24,2	48,2	13 100	28,3	50,9	12 700	46,0
48,0	11,8	38,9	10 600	16,8	42,7	12 100	22,3	46,6	11 900	48,0
50,0							14,0	40,3	11 200	50,0
52,0										52,0
54,0										54,0
56,0										56,0
58,0										58,0

MLC250 S-2

ASME B30.5




83 730 kg
+
19 960 kg



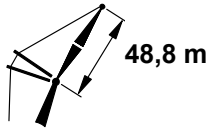
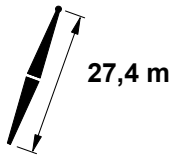
	80°			75°			70°			65°			
	m	m	kg	m	m	kg	m	m	kg	m	m	kg	m
14,6													14,6
16,0													16,0
18,0													18,0
20,0													20,0
22,0													22,0
24,0													24,0
26,0	65,9	71,0	26 900										26,0
28,0	63,1	70,0	24 400										28,0
30,0	60,2	68,9	22 300										30,0
32,0	57,3	67,6	20 400	60,7	68,5	19 300							32,0
34,0	54,2	66,3	18 800	57,8	67,3	17 800							34,0
36,0	51,1	64,7	17 400	54,7	65,9	16 500							36,0
38,0	47,7	63,0	16 100	51,6	64,4	15 300	55,1	65,3	14 400				38,0
40,0	44,2	61,0	15 000	48,3	62,7	14 200	52,0	63,8	13 400				40,0
42,0	40,5	58,8	14 000	44,8	60,8	13 200	48,7	62,1	12 500	52,3	63,0	11 700	42,0
44,0	36,4	56,2	13 100	41,1	58,6	12 300	45,3	60,2	11 600	49,1	61,3	10 900	44,0
46,0	31,9	53,2	12 300	37,1	56,1	11 600	41,6	58,1	10 900	45,6	59,5	10 200	46,0
48,0	26,7	49,6	11 500	32,6	53,1	10 800	37,6	55,6	10 200	42,0	57,3	9 500	48,0
50,0	20,2	44,8	10 800	27,6	49,6	10 200	33,3	52,8	9 500	38,0	54,9	8 900	50,0
52,0	10,4	37,3	10 100	21,4	45,1	9 500	28,3	49,4	8 900	33,7	52,1	8 400	52,0
54,0				12,5	38,4	8 900	22,3	45,0	8 400	28,8	48,7	7 800	54,0
56,0							14,0	38,8	7 900	22,9	44,5	7 400	56,0
58,0										15,0	38,5	6 900	58,0

MLC250 S-2

ASME B30.5



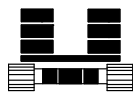
83 730 kg
+
19 960 kg



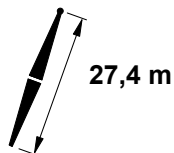
	88°			86°			83°			
	m	m	kg	m	m	kg	m	m	kg	m
15,5	75,8	77,1	35 000							15,5
16,0	75,2	76,9	34 900							16,0
18,0	72,8	76,3	34 500	73,9	76,6	39 700				18,0
20,0	70,3	75,7	33 900	71,5	75,9	39 200				20,0
22,0	67,7	74,9	33 400	69,0	75,2	35 300	70,7	75,6	34 300	22,0
24,0	65,2	74,0	31 900	66,4	74,3	31 500	68,2	74,8	30 600	24,0
26,0	62,5	73,0	28 900	63,8	73,4	28 300	65,7	73,9	27 500	26,0
28,0	59,9	71,9	26 200	61,1	72,3	25 700	63,1	72,9	24 900	28,0
30,0	57,1	70,6	23 900	58,4	71,2	23 500	60,4	71,8	22 800	30,0
32,0	54,2	69,2	21 900	55,6	69,8	21 500	57,6	70,6	20 800	32,0
34,0	51,2	67,7	20 200	52,7	68,4	19 800	54,8	69,2	19 200	34,0
36,0	48,1	65,9	18 700	49,6	66,7	18 300	51,8	67,7	17 800	36,0
38,0	44,9	64,0	17 300	46,5	64,9	17 000	48,7	66,0	16 500	38,0
40,0	41,4	61,9	16 000	43,1	62,8	15 800	45,5	64,2	15 300	40,0
42,0	37,7	59,4	14 900	39,5	60,5	14 800	42,1	62,0	14 300	42,0
44,0	33,6	56,6	13 800	35,6	57,9	13 800	38,4	59,6	13 400	44,0
46,0	29,0	53,2	12 900	31,3	54,8	12 900	34,4	56,9	12 500	46,0
48,0	23,6	49,1	12 000	26,3	51,1	12 100	29,9	53,6	11 700	48,0
50,0	16,7	43,5	10 900	20,3	46,4	11 400	24,8	49,7	11 000	50,0
52,0				11,4	39,1	9 900	18,2	44,5	10 300	52,0
54,0							7,0	35,2	9 000	54,0
56,0										56,0
58,0										58,0
60,0										60,0
62,0										62,0

MLC250 S-2

ASME B30.5



83 730 kg
+
19 960 kg



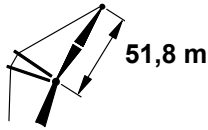
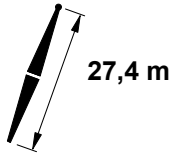
	80°			75°			70°			65°			
	m	m	kg	m	m	kg	m	m	kg	m	m	kg	m
15,5													15,5
16,0													16,0
18,0													18,0
20,0													20,0
22,0													22,0
24,0													24,0
26,0	67,5	74,3	26 700										26,0
28,0	64,9	73,4	24 200										28,0
30,0	62,3	72,4	22 000										30,0
32,0	59,6	71,2	20 200	62,7	72,0	19 100							32,0
34,0	56,8	70,0	18 600	60,0	70,9	17 600							34,0
36,0	53,9	68,6	17 200	57,2	69,6	16 200							36,0
38,0	50,9	67,0	15 900	54,4	68,2	15 000	57,6	69,0	14 200				38,0
40,0	47,8	65,3	14 800	51,4	66,7	14 000	54,8	67,7	13 100				40,0
42,0	44,5	63,3	13 800	48,3	65,0	13 000	51,8	66,1	12 200				42,0
44,0	41,0	61,1	12 900	45,1	63,1	12 100	48,8	64,4	11 400	52,1	65,3	10 700	44,0
46,0	37,3	58,6	12 100	41,6	60,9	11 400	45,5	62,6	10 600	49,0	63,6	10 000	46,0
48,0	33,2	55,7	11 300	37,9	58,5	10 600	42,1	60,4	10 000	45,8	61,8	9 300	48,0
50,0	28,5	52,3	10 600	33,9	55,7	10 000	38,4	58,0	9 300	42,4	59,7	8 700	50,0
52,0	23,0	48,1	10 000	29,3	52,4	9 400	34,4	55,3	8 700	38,8	57,3	8 100	52,0
54,0	15,8	42,3	9 400	24,0	48,3	8 800	30,0	52,0	8 200	34,8	54,6	7 600	54,0
56,0				17,2	42,8	8 200	24,8	48,1	7 700	30,4	51,4	7 200	56,0
58,0							18,2	42,9	7 200	25,3	47,5	6 700	58,0
60,0							7,0	33,6	6 800	18,9	42,5	6 300	60,0
62,0										8,7	34,1	5 800	62,0

MLC250 S-2

ASME B30.5



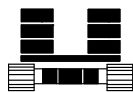
83 730 kg
+
19 960 kg



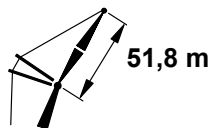
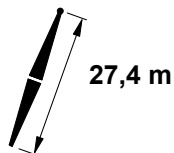
	88°			86°			83°			
	m	m	kg	m	m	kg	m	m	kg	m
16,2	75,9	80,0	31 400							16,2
18,0	73,8	79,5	31 100							18,0
20,0	71,5	78,9	30 700	72,6	79,1	35 300				20,0
22,0	69,1	78,2	30 300	70,3	78,4	34 400				22,0
24,0	66,7	77,3	29 800	67,9	77,7	31 300	69,6	78,1	30 400	24,0
26,0	64,3	76,4	28 600	65,5	76,8	28 200	67,2	77,2	27 300	26,0
28,0	61,8	75,4	26 100	63,0	75,8	25 600	64,8	76,3	24 800	28,0
30,0	59,2	74,2	23 800	60,5	74,7	23 300	62,3	75,3	22 600	30,0
32,0	56,6	72,9	21 800	57,9	73,5	21 400	59,7	74,2	20 700	32,0
34,0	53,9	71,5	20 100	55,2	72,1	19 700	57,1	72,9	19 100	34,0
36,0	51,1	70,0	18 600	52,5	70,7	18 200	54,4	71,6	17 600	36,0
38,0	48,2	68,2	17 100	49,6	69,0	16 900	51,7	70,0	16 300	38,0
40,0	45,1	66,3	15 800	46,6	67,2	15 700	48,8	68,3	15 200	40,0
42,0	41,9	64,2	14 700	43,5	65,2	14 600	45,7	66,5	14 100	42,0
44,0	38,4	61,8	13 600	40,1	62,9	13 700	42,5	64,4	13 200	44,0
46,0	34,7	59,0	12 700	36,5	60,3	12 800	39,1	62,0	12 400	46,0
48,0	30,5	55,9	11 800	32,6	57,4	12 000	35,4	59,4	11 600	48,0
50,0	25,8	52,1	11 000	28,1	53,9	11 300	31,4	56,3	10 900	50,0
52,0	20,0	47,2	10 300	22,9	49,6	10 600	26,7	52,6	10 200	52,0
54,0	11,6	39,9	8 300	16,2	43,9	9 700	21,2	48,0	9 600	54,0
56,0							13,6	41,5	9 000	56,0
58,0										58,0
60,0										60,0
62,0										62,0
64,0										64,0

MLC250 S-2

ASME B30.5



83 730 kg
+
19 960 kg



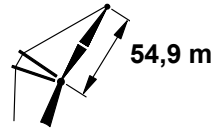
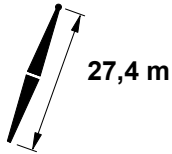
	80°			75°			70°			65°			
	m	m	kg	m	m	kg	m	kg	m	kg	m	m	
16,2												16,2	
18,0												18,0	
20,0												20,0	
22,0												22,0	
24,0												24,0	
26,0												26,0	
28,0	66,5	76,7	24 000									28,0	
30,0	64,0	75,8	21 900									30,0	
32,0	61,5	74,8	20 000									32,0	
34,0	59,0	73,6	18 400	61,9	74,4	17 400						34,0	
36,0	56,4	72,3	17 000	59,4	73,2	16 100						36,0	
38,0	53,6	70,9	15 800	56,8	71,9	14 900						38,0	
40,0	50,8	69,3	14 700	54,1	70,5	13 800	57,1	71,3	13 000			40,0	
42,0	47,9	67,6	13 700	51,3	69,0	12 800	54,4	70,0	12 100			42,0	
44,0	44,8	65,6	12 700	48,4	67,3	12 000	51,7	68,4	11 200			44,0	
46,0	41,6	63,5	11 900	45,3	65,4	11 200	48,8	66,7	10 500	51,9	67,6	9 800	46,0
48,0	38,1	61,0	11 200	42,1	63,3	10 500	45,7	64,9	9 800	49,0	65,9	9 100	48,0
50,0	34,3	58,3	10 500	38,6	60,9	9 800	42,5	62,8	9 200	46,0	64,1	8 500	50,0
52,0	30,1	55,0	9 800	34,9	58,2	9 200	39,1	60,4	8 600	42,8	62,0	8 000	52,0
54,0	25,2	51,1	9 300	30,8	55,0	8 600	35,4	57,8	8 000	39,5	59,7	7 500	54,0
56,0	19,3	46,1	8 700	26,1	51,2	8 100	31,4	54,7	7 600	35,8	57,1	7 000	56,0
58,0	10,4	38,4	8 200	20,4	46,5	7 600	26,7	51,0	7 100	31,8	54,0	6 500	58,0
60,0				12,3	39,5	7 100	21,2	46,4	6 600	27,2	50,4	6 100	60,0
62,0							13,6	39,9	6 200	21,8	45,9	5 700	62,0
64,0										14,5	39,7	5 400	64,0

MLC250 S-2

ASME B30.5



83 730 kg
+
19 960 kg



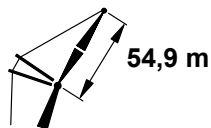
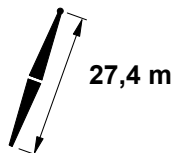
	88°			86°			83°			
	m	m	kg	m	m	kg	m	m	kg	m
17,1	75,7	83,0	28 100							17,1
18,0	74,7	82,7	28 000							18,0
20,0	72,5	82,1	27 700	73,6	82,3	31 700				20,0
22,0	70,3	81,4	27 400	71,4	81,7	31 400				22,0
24,0	68,1	80,6	27 000	69,2	81,0	30 700	70,8	81,3	30 000	24,0
26,0	65,8	79,8	26 600	66,9	80,1	28 000	68,5	80,6	27 100	26,0
28,0	63,5	78,8	25 500	64,6	79,2	25 400	66,3	79,7	24 600	28,0
30,0	61,1	77,7	23 600	62,3	78,2	23 100	63,9	78,8	22 400	30,0
32,0	58,7	76,6	21 600	59,9	77,1	21 200	61,6	77,7	20 500	32,0
34,0	56,2	75,3	19 900	57,4	75,8	19 500	59,2	76,6	18 900	34,0
36,0	53,7	73,8	18 400	54,9	74,5	18 000	56,7	75,3	17 400	36,0
38,0	51,0	72,3	16 900	52,3	73,0	16 700	54,1	73,9	16 100	38,0
40,0	48,2	70,6	15 600	49,6	71,3	15 500	51,5	72,3	15 000	40,0
42,0	45,4	68,6	14 400	46,8	69,5	14 500	48,8	70,6	14 000	42,0
44,0	42,3	66,5	13 400	43,8	67,5	13 500	45,9	68,8	13 000	44,0
46,0	39,1	64,2	12 400	40,7	65,3	12 600	42,9	66,7	12 200	46,0
48,0	35,6	61,5	11 600	37,3	62,8	11 800	39,7	64,4	11 400	48,0
50,0	31,8	58,5	10 800	33,7	59,9	11 100	36,3	61,8	10 700	50,0
52,0	27,5	54,9	10 100	29,6	56,6	10 400	32,6	58,8	10 000	52,0
54,0	22,5	50,5	9 400	25,0	52,7	9 700	28,4	55,4	9 400	54,0
56,0	16,1	44,7	8 500	19,4	47,7	9 100	23,5	51,2	8 900	56,0
58,0				11,3	40,2	7 800	17,5	45,7	8 400	58,0
60,0							7,4	36,4	7 100	60,0
62,0										62,0
64,0										64,0
66,0										66,0
68,0										68,0

MLC250 S-2

ASME B30.5




83 730 kg
+
19 960 kg



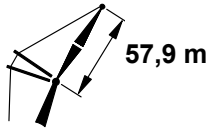
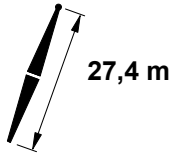
	80°			75°			70°			65°			
	m	m	kg	m	m	kg	m	m	kg	m	m	kg	m
17,1													17,1
18,0													18,0
20,0													20,0
22,0													22,0
24,0													24,0
26,0													26,0
28,0	67,8	80,0	23 700										28,0
30,0	65,6	79,2	21 700										30,0
32,0	63,3	78,2	19 800										32,0
34,0	60,9	77,1	18 200										34,0
36,0	58,5	75,9	16 800	61,3	76,7	15 800							36,0
38,0	56,0	74,6	15 600	58,9	75,6	14 600							38,0
40,0	53,4	73,2	14 500	56,4	74,3	13 600							40,0
42,0	50,7	71,6	13 500	53,8	72,9	12 600	56,7	73,7	11 800				42,0
44,0	48,0	69,9	12 500	51,2	71,3	11 800	54,2	72,3	11 000				44,0
46,0	45,1	67,9	11 700	48,4	69,6	11 000	51,5	70,7	10 200				46,0
48,0	42,0	65,8	11 000	45,5	67,7	10 300	48,8	69,0	9 600	51,8	69,9	8 900	48,0
50,0	38,7	63,4	10 300	42,5	65,6	9 600	45,9	67,2	8 900	49,0	68,2	8 300	50,0
52,0	35,2	60,7	9 700	39,3	63,3	9 000	42,9	65,1	8 400	46,2	66,4	7 700	52,0
54,0	31,4	57,6	9 100	35,8	60,6	8 400	39,7	62,8	7 800	43,2	64,3	7 200	54,0
56,0	27,1	54,0	8 500	32,0	57,6	7 900	36,3	60,2	7 300	40,0	62,1	6 800	56,0
58,0	21,9	49,5	8 000	27,8	54,1	7 400	32,6	57,2	6 900	36,6	59,5	6 300	58,0
60,0	15,2	43,4	7 500	22,8	49,8	7 000	28,4	53,8	6 400	32,9	56,6	5 900	60,0
62,0				16,5	44,0	6 600	23,6	49,6	6 000	28,8	53,2	5 500	62,0
64,0				4,7	32,9	6 100	17,5	44,1	5 700	24,1	49,1	5 200	64,0
66,0							7,5	34,8	5 300	18,1	43,8	4 800	66,0
68,0										8,9	35,2	4 500	68,0

MLC250 S-2

ASME B30.5



83 730 kg
+
19 960 kg



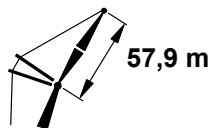
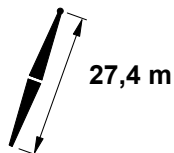
	88°			86°			83°			
m	m	m	kg	m	m	kg	m	m	kg	m
17,7	75,9	86,0	25 300							17,7
18,0	75,5	85,9	25 300							18,0
20,0	73,5	85,3	25 000							20,0
22,0	71,4	84,7	24 700	72,4	84,9	28 300				22,0
24,0	69,3	83,9	24 400	70,3	84,2	28 000				24,0
26,0	67,2	83,1	24 100	68,2	83,4	27 600	69,7	83,8	26 900	26,0
28,0	65,0	82,2	23 800	66,0	82,6	25 300	67,6	83,0	24 500	28,0
30,0	62,8	81,2	22 900	63,8	81,6	23 000	65,4	82,1	22 300	30,0
32,0	60,5	80,1	21 400	61,6	80,6	21 100	63,2	81,2	20 400	32,0
34,0	58,2	78,9	19 800	59,3	79,4	19 400	61,0	80,1	18 800	34,0
36,0	55,9	77,6	18 200	57,0	78,2	17 900	58,7	78,9	17 300	36,0
38,0	53,4	76,2	16 800	54,6	76,8	16 600	56,3	77,6	16 000	38,0
40,0	50,9	74,6	15 500	52,1	75,3	15 400	53,9	76,2	14 900	40,0
42,0	48,3	72,9	14 300	49,5	73,6	14 400	51,4	74,6	13 900	42,0
44,0	45,6	71,0	13 200	46,9	71,8	13 400	48,8	72,9	12 900	44,0
46,0	42,7	68,9	12 300	44,1	69,8	12 500	46,1	71,1	12 100	46,0
48,0	39,7	66,5	11 400	41,1	67,6	11 800	43,2	69,0	11 300	48,0
50,0	36,4	64,0	10 700	38,0	65,2	11 000	40,3	66,8	10 600	50,0
52,0	32,9	61,0	9 900	34,6	62,4	10 300	37,1	64,2	10 000	52,0
54,0	29,0	57,6	9 300	30,9	59,2	9 600	33,6	61,4	9 400	54,0
56,0	24,6	53,6	8 700	26,8	55,6	8 900	29,8	58,1	8 800	56,0
58,0	19,2	48,5	8 100	21,9	51,1	8 400	25,5	54,2	8 300	58,0
60,0	11,5	41,0	6 500	15,6	45,0	7 600	20,3	49,4	7 800	60,0
62,0							13,3	42,6	7 300	62,0
64,0										64,0
66,0										66,0
68,0										68,0
70,0										70,0

MLC250 S-2

ASME B30.5



83 730 kg
+
19 960 kg



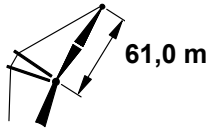
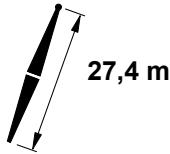
	80°			75°			70°			65°			
17,7													17,7
18,0													18,0
20,0													20,0
22,0													22,0
24,0													24,0
26,0													26,0
28,0													28,0
30,0	66,9	82,5	21 600										30,0
32,0	64,8	81,6	19 700										32,0
34,0	62,6	80,6	18 100										34,0
36,0	60,3	79,5	16 700	63,0	80,2	15 700							36,0
38,0	58,0	78,3	15 500	60,7	79,1	14 500							38,0
40,0	55,6	77,0	14 400	58,4	77,9	13 500							40,0
42,0	53,2	75,5	13 400	56,0	76,6	12 500							42,0
44,0	50,6	73,9	12 500	53,6	75,2	11 700	56,3	76,0	10 900				44,0
46,0	48,0	72,2	11 600	51,0	73,6	10 900	53,9	74,6	10 100				46,0
48,0	45,3	70,3	10 900	48,4	71,9	10 200	51,4	73,0	9 500				48,0
50,0	42,4	68,1	10 200	45,7	70,0	9 500	48,8	71,3	8 800	51,6	72,2	8 200	50,0
52,0	39,3	65,8	9 600	42,9	67,9	8 900	46,1	69,5	8 300	49,0	70,5	7 600	52,0
54,0	36,1	63,2	9 000	39,8	65,6	8 400	43,3	67,4	7 700	46,3	68,7	7 100	54,0
56,0	32,5	60,2	8 400	36,6	63,0	7 800	40,3	65,2	7 200	43,5	66,7	6 700	56,0
58,0	28,6	56,8	7 900	33,1	60,1	7 400	37,1	62,6	6 800	40,5	64,4	6 200	58,0
60,0	24,1	52,7	7 500	29,3	56,8	6 900	33,6	59,8	6 400	37,4	61,9	5 800	60,0
62,0	18,5	47,4	7 000	24,9	52,8	6 500	29,8	56,5	6 000	33,9	59,1	5 500	62,0
64,0	10,4	39,4	6 600	19,5	47,8	6 100	25,5	52,6	5 600	30,2	55,8	5 100	64,0
66,0				12,1	40,5	5 700	20,3	47,8	5 200	25,9	52,0	4 800	66,0
68,0							13,3	41,0	4 900	20,8	47,3	4 400	68,0
70,0										14,1	40,8	4 100	70,0

MLC250 S-2

ASME B30.5



83 730 kg
+
19 960 kg



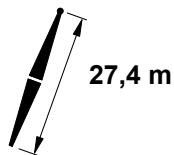
	88°			86°			83°			
	m	m	kg	m	m	kg	m	m	kg	m
18,3	76,0	88,9	22 600							18,3
20,0	74,3	88,5	22 400							20,0
22,0	72,4	87,9	22 000	73,3	88,1	25 300				22,0
24,0	70,4	87,2	21 700	71,3	87,4	24 900				24,0
26,0	68,4	86,4	21 500	69,3	86,7	24 700	70,8	87,1	24 100	26,0
28,0	66,3	85,6	21 200	67,3	85,9	24 300	68,8	86,3	23 600	28,0
30,0	64,3	84,6	20 900	65,3	85,0	22 800	66,7	85,5	22 100	30,0
32,0	62,1	83,6	20 700	63,2	84,0	20 900	64,7	84,6	20 200	32,0
34,0	60,0	82,5	19 400	61,0	82,9	19 200	62,5	83,6	18 600	34,0
36,0	57,8	81,3	18 100	58,8	81,8	17 700	60,4	82,4	17 100	36,0
38,0	55,5	79,9	16 700	56,6	80,5	16 400	58,2	81,2	15 800	38,0
40,0	53,2	78,5	15 400	54,3	79,1	15 200	56,0	79,9	14 700	40,0
42,0	50,8	76,9	14 200	52,0	77,6	14 200	53,6	78,5	13 700	42,0
44,0	48,3	75,2	13 100	49,5	75,9	13 200	51,3	76,9	12 700	44,0
46,0	45,7	73,3	12 200	47,0	74,1	12 400	48,8	75,2	11 900	46,0
48,0	43,0	71,2	11 300	44,3	72,1	11 600	46,2	73,4	11 100	48,0
50,0	40,2	68,9	10 500	41,6	70,0	10 800	43,6	71,4	10 400	50,0
52,0	37,1	66,4	9 800	38,6	67,5	10 100	40,7	69,1	9 800	52,0
54,0	33,9	63,5	9 100	35,5	64,9	9 400	37,7	66,6	9 200	54,0
56,0	30,3	60,3	8 500	32,0	61,8	8 700	34,5	63,9	8 600	56,0
58,0	26,3	56,5	7 900	28,3	58,3	8 200	31,0	60,7	8 100	58,0
60,0	21,6	51,9	7 400	23,9	54,2	7 600	27,1	57,0	7 600	60,0
62,0	15,6	45,9	6 600	18,7	49,0	7 100	22,5	52,6	7 200	62,0
64,0	4,1	33,8	4 300	11,2	41,3	6 000	16,9	46,9	6 700	64,0
66,0							7,8	37,5	5 600	66,0
68,0										68,0
70,0										70,0
72,0										72,0
74,0										74,0

MLC250 S-2

ASME B30.5



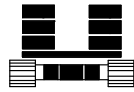

83 730 kg
+
19 960 kg



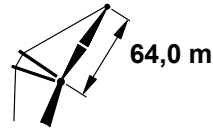
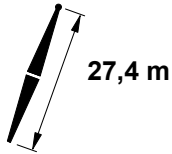
	80°			75°			70°			65°			
18,3													18,3
20,0													20,0
22,0													22,0
24,0													24,0
26,0													26,0
28,0													28,0
30,0													30,0
32,0	66,1	85,0	19 500										32,0
34,0	64,0	84,0	17 900										34,0
36,0	61,9	83,0	16 500										36,0
38,0	59,8	81,9	15 300	62,3	82,6	14 300							38,0
40,0	57,6	80,6	14 200	60,1	81,5	13 300							40,0
42,0	55,3	79,3	13 200	57,9	80,3	12 300							42,0
44,0	53,0	77,8	12 300	55,7	78,9	11 400							44,0
46,0	50,6	76,2	11 400	53,3	77,5	10 700	56,0	78,3	9 900				46,0
48,0	48,1	74,5	10 700	50,9	75,9	10 000	53,6	76,9	9 200				48,0
50,0	45,5	72,6	10 000	48,5	74,2	9 300	51,3	75,3	8 600				50,0
52,0	42,7	70,5	9 400	45,9	72,3	8 700	48,8	73,6	8 000	51,5	74,5	7 400	52,0
54,0	39,9	68,2	8 800	43,2	70,3	8 200	46,2	71,8	7 500	49,0	72,8	6 900	54,0
56,0	36,8	65,6	8 300	40,3	68,0	7 600	43,6	69,8	7 000	46,5	71,0	6 400	56,0
58,0	33,5	62,7	7 800	37,3	65,5	7 200	40,7	67,5	6 600	43,8	69,0	6 000	58,0
60,0	29,9	59,4	7 300	34,1	62,6	6 700	37,7	65,0	6 200	41,0	66,8	5 600	60,0
62,0	25,8	55,6	6 800	30,5	59,4	6 300	34,5	62,3	5 800	38,0	64,3	5 200	62,0
64,0	21,0	50,9	6 400	26,5	55,7	5 900	31,0	59,1	5 400	34,8	61,6	4 900	64,0
66,0	14,8	44,6	6 000	21,9	51,2	5 500	27,1	55,5	5 000	31,4	58,5	4 500	66,0
68,0				16,0	45,2	5 200	22,6	51,1	4 700	27,5	54,9	4 200	68,0
70,0				5,5	34,3	4 800	16,9	45,4	4 400	23,0	50,5	3 900	70,0
72,0							7,8	35,9	4 100	17,5	45,0	3 600	72,0
74,0										9,1	36,3	3 300	74,0

MLC250 S-2

ASME B30.5



83 730 kg
+
19 960 kg



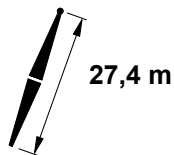
	88°			86°			83°			
	m	m	kg	m	m	kg	m	kg	m	
19,2	75,8	91,9	20 400							19,2
20,0	75,1	91,6	20 300							20,0
22,0	73,2	91,1	20 000							22,0
24,0	71,4	90,4	19 700	72,3	90,7	22 500				24,0
26,0	69,5	89,7	19 400	70,4	90,0	22 200				26,0
28,0	67,5	88,9	19 100	68,4	89,2	21 900	69,8	89,6	21 500	28,0
30,0	65,6	88,0	18 800	66,5	88,4	21 700	67,9	88,8	21 300	30,0
32,0	63,6	87,0	18 600	64,5	87,4	20 700	65,9	87,9	20 000	32,0
34,0	61,6	86,0	18 300	62,5	86,4	19 100	64,0	87,0	18 400	34,0
36,0	59,5	84,8	17 600	60,5	85,3	17 600	61,9	85,9	17 000	36,0
38,0	57,4	83,6	16 500	58,4	84,1	16 300	59,9	84,8	15 700	38,0
40,0	55,2	82,2	15 200	56,3	82,8	15 100	57,8	83,6	14 500	40,0
42,0	53,0	80,8	14 000	54,1	81,4	14 000	55,6	82,3	13 500	42,0
44,0	50,7	79,2	12 900	51,8	79,9	13 100	53,4	80,8	12 600	44,0
46,0	48,3	77,5	12 000	49,5	78,2	12 200	51,2	79,2	11 700	46,0
48,0	45,9	75,6	11 100	47,1	76,4	11 400	48,8	77,5	11 000	48,0
50,0	43,3	73,5	10 300	44,6	74,4	10 600	46,4	75,7	10 300	50,0
52,0	40,6	71,3	9 500	41,9	72,3	9 900	43,8	73,7	9 600	52,0
54,0	37,8	68,8	8 900	39,2	69,9	9 200	41,2	71,5	9 000	54,0
56,0	34,7	66,0	8 300	36,2	67,3	8 500	38,3	69,0	8 500	56,0
58,0	31,4	62,9	7 700	33,0	64,4	7 900	35,3	66,3	8 000	58,0
60,0	27,7	59,3	7 100	29,5	61,0	7 400	32,1	63,3	7 500	60,0
62,0	23,6	55,1	6 700	25,6	57,1	6 900	28,5	59,8	7 000	62,0
64,0	18,5	49,8	6 200	21,0	52,4	6 400	24,4	55,7	6 600	64,0
66,0	11,4	42,1	4 800	15,2	46,2	5 800	19,5	50,7	6 200	66,0
68,0							13,0	43,7	5 700	68,0
70,0										70,0
72,0										72,0
74,0										74,0
76,0										76,0

MLC250 S-2

ASME B30.5




83 730 kg
+
19 960 kg



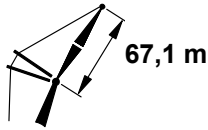
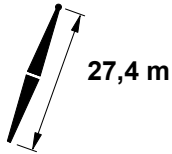
	80°			75°			70°			65°			
	m	m	kg	m	m	kg	m	m	kg	m	m	kg	
19,2													19,2
20,0													20,0
22,0													22,0
24,0													24,0
26,0													26,0
28,0													28,0
30,0													30,0
32,0	67,3	88,3	19 300										32,0
34,0	65,4	87,4	17 700										34,0
36,0	63,4	86,4	16 300										36,0
38,0	61,3	85,4	15 100										38,0
40,0	59,3	84,2	14 000	61,7	85,0	13 100							40,0
42,0	57,2	83,0	13 000	59,6	83,8	12 100							42,0
44,0	55,0	81,6	12 100	57,5	82,6	11 300							44,0
46,0	52,8	80,1	11 300	55,4	81,2	10 500	57,8	82,0	9 700				46,0
48,0	50,5	78,5	10 500	53,1	79,8	9 800	55,6	80,7	9 100				48,0
50,0	48,1	76,8	9 800	50,9	78,2	9 100	53,4	79,2	8 400				50,0
52,0	45,6	74,9	9 200	48,5	76,5	8 500	51,2	77,6	7 900				52,0
54,0	43,1	72,8	8 600	46,0	74,6	8 000	48,8	75,9	7 300	51,4	76,8	6 700	54,0
56,0	40,3	70,5	8 100	43,5	72,6	7 500	46,4	74,1	6 900	49,0	75,1	6 300	56,0
58,0	37,5	68,0	7 600	40,8	70,3	7 000	43,8	72,1	6 400	46,6	73,3	5 800	58,0
60,0	34,4	65,2	7 100	38,0	67,9	6 600	41,2	69,9	6 000	44,1	71,3	5 400	60,0
62,0	31,1	62,1	6 700	34,9	65,1	6 100	38,3	67,4	5 600	41,4	69,1	5 100	62,0
64,0	27,3	58,4	6 300	31,6	62,0	5 800	35,3	64,7	5 200	38,6	66,7	4 700	64,0
66,0	23,1	54,1	5 900	28,0	58,5	5 400	32,1	61,7	4 900	35,6	64,0	4 400	66,0
68,0	17,9	48,7	5 500	23,8	54,3	5 000	28,5	58,2	4 500	32,4	61,0	4 100	68,0
70,0	10,4	40,5	5 200	18,8	49,1	4 700	24,4	54,1	4 200	28,8	57,6	3 800	70,0
72,0				11,9	41,6	4 400	19,6	49,1	3 900	24,8	53,6	3 500	72,0
74,0							13,0	42,1	3 600	20,1	48,6	3 100	74,0
76,0										13,8	41,9	2 900	76,0

MLC250 S-2

ASME B30.5



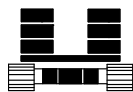
83 730 kg
+
19 960 kg



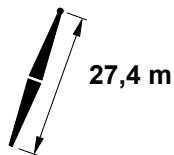
	88°			86°			83°			
	m	m	kg	m	m	kg	m	m	kg	m
19,8	76,0	94,8	18 400							19,8
20,0	75,8	94,8	18 400							20,0
22,0	74,0	94,2	18 100							22,0
24,0	72,2	93,6	17 800	73,1	93,9	20 400				24,0
26,0	70,4	92,9	17 500	71,3	93,2	20 100				26,0
28,0	68,6	92,2	17 200	69,5	92,5	19 800	70,8	92,8	19 400	28,0
30,0	66,7	91,3	17 000	67,6	91,7	19 500	69,0	92,1	19 100	30,0
32,0	64,9	90,4	16 700	65,8	90,8	19 200	67,1	91,3	18 900	32,0
34,0	63,0	89,4	16 500	63,9	89,8	18 700	65,2	90,4	18 200	34,0
36,0	61,0	88,4	16 200	62,0	88,8	17 400	63,3	89,4	16 800	36,0
38,0	59,0	87,2	16 000	60,0	87,7	16 100	61,4	88,3	15 500	38,0
40,0	57,0	85,9	14 900	58,0	86,5	14 900	59,4	87,2	14 300	40,0
42,0	54,9	84,6	13 700	55,9	85,1	13 800	57,4	85,9	13 300	42,0
44,0	52,8	83,1	12 700	53,8	83,7	12 900	55,3	84,6	12 400	44,0
46,0	50,6	81,5	11 700	51,7	82,2	12 000	53,2	83,1	11 500	46,0
48,0	48,4	79,8	10 800	49,5	80,5	11 200	51,1	81,5	10 800	48,0
50,0	46,0	77,9	10 000	47,2	78,7	10 400	48,8	79,8	10 100	50,0
52,0	43,6	75,8	9 300	44,8	76,8	9 600	46,5	78,0	9 400	52,0
54,0	41,0	73,6	8 600	42,3	74,6	8 900	44,1	76,0	8 800	54,0
56,0	38,3	71,2	8 000	39,7	72,3	8 300	41,5	73,8	8 300	56,0
58,0	35,5	68,5	7 400	36,9	69,7	7 700	38,9	71,4	7 800	58,0
60,0	32,4	65,5	6 900	33,9	66,9	7 100	36,0	68,8	7 300	60,0
62,0	29,0	62,1	6 400	30,7	63,7	6 600	33,0	65,8	6 900	62,0
64,0	25,2	58,1	5 900	27,1	60,0	6 100	29,7	62,5	6 400	64,0
66,0	20,8	53,3	5 500	23,0	55,7	5 700	26,0	58,7	6 000	66,0
68,0	15,1	47,0	4 800	18,0	50,2	5 300	21,7	54,1	5 600	68,0
70,0	5,0	35,4	3 000	11,1	42,3	4 400	16,4	48,1	5 200	70,0
72,0							8,0	38,6	4 100	72,0
74,0										74,0
76,0										76,0
78,0										78,0

MLC250 S-2

ASME B30.5



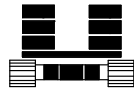

83 730 kg
+
19 960 kg



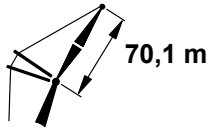
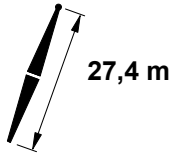
	80°			75°			70°			65°			
19,8													19,8
20,0													20,0
22,0													22,0
24,0													24,0
26,0													26,0
28,0													28,0
30,0													30,0
32,0													32,0
34,0	66,6	90,8	17 500										34,0
36,0	64,7	89,8	16 100										36,0
38,0	62,8	88,8	14 900										38,0
40,0	60,8	87,7	13 800										40,0
42,0	58,8	86,6	12 800	61,1	87,4	11 900							42,0
44,0	56,8	85,3	11 900	59,2	86,2	11 100							44,0
46,0	54,7	83,9	11 100	57,1	84,9	10 300							46,0
48,0	52,6	82,4	10 300	55,1	83,6	9 600	57,4	84,3	8 800				48,0
50,0	50,4	80,8	9 600	53,0	82,1	8 900	55,4	83,0	8 200				50,0
52,0	48,1	79,1	9 000	50,8	80,5	8 300	53,2	81,5	7 600				52,0
54,0	45,8	77,2	8 400	48,5	78,8	7 800	51,1	79,9	7 100				54,0
56,0	43,3	75,1	7 900	46,2	76,9	7 300	48,8	78,2	6 600	51,3	79,1	6 000	56,0
58,0	40,8	72,9	7 400	43,7	74,9	6 800	46,5	76,4	6 200	49,0	77,4	5 600	58,0
60,0	38,1	70,4	6 900	41,2	72,7	6 400	44,1	74,4	5 800	46,7	75,6	5 200	60,0
62,0	35,2	67,7	6 500	38,5	70,3	5 900	41,5	72,2	5 400	44,3	73,6	4 800	62,0
64,0	32,1	64,7	6 100	35,7	67,6	5 600	38,9	69,8	5 000	41,8	71,5	4 500	64,0
66,0	28,6	61,2	5 700	32,6	64,6	5 200	36,0	67,2	4 700	39,1	69,1	4 100	66,0
68,0	24,8	57,2	5 400	29,2	61,2	4 800	33,0	64,2	4 300	36,3	66,5	3 800	68,0
70,0	20,3	52,3	5 000	25,5	57,3	4 500	29,7	60,9	4 000	33,3	63,6	3 500	70,0
72,0	14,4	45,7	4 700	21,1	52,6	4 200	26,0	57,1	3 700	30,0	60,3	3 200	72,0
74,0				15,5	46,4	3 900	21,7	52,5	3 400	26,4	56,5	2 900	74,0
76,0				6,1	35,6	3 600	16,4	46,6	3 100	22,1	52,0	2 600	76,0
78,0							8,1	37,0	2 800				78,0

MLC250 S-2

ASME B30.5



83 730 kg
+
19 960 kg



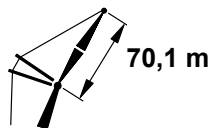
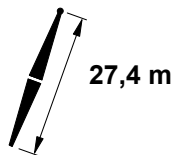
	88°			86°			83°			
	m	m	kg	m	m	kg	m	kg	m	
20,7	75,8	97,8	17 000							20,7
22,0	74,7	97,4	16 800							22,0
24,0	73,0	96,8	16 600							24,0
26,0	71,3	96,2	16 300	72,1	96,4	18 800				26,0
28,0	69,6	95,4	16 100	70,4	95,7	18 600				28,0
30,0	67,8	94,7	15 900	68,7	95,0	18 300	69,9	95,3	18 100	30,0
32,0	66,0	93,8	15 600	66,9	94,1	18 100	68,2	94,6	17 900	32,0
34,0	64,2	92,8	15 400	65,1	93,2	17 800	66,4	93,7	17 600	34,0
36,0	62,4	91,8	15 200	63,3	92,3	17 200	64,6	92,8	16 600	36,0
38,0	60,5	90,7	15 000	61,4	91,2	15 900	62,7	91,8	15 300	38,0
40,0	58,6	89,5	14 300	59,5	90,0	14 800	60,9	90,7	14 200	40,0
42,0	56,7	88,3	13 500	57,6	88,8	13 700	59,0	89,5	13 200	42,0
44,0	54,7	86,9	12 500	55,7	87,5	12 800	57,1	88,3	12 200	44,0
46,0	52,7	85,4	11 500	53,6	86,0	11 900	55,1	86,9	11 400	46,0
48,0	50,6	83,8	10 600	51,6	84,5	11 000	53,1	85,4	10 600	48,0
50,0	48,4	82,1	9 800	49,4	82,8	10 200	51,0	83,8	9 900	50,0
52,0	46,2	80,2	9 100	47,2	81,0	9 400	48,8	82,1	9 300	52,0
54,0	43,8	78,2	8 400	45,0	79,1	8 700	46,6	80,3	8 700	54,0
56,0	41,4	76,0	7 800	42,6	77,0	8 100	44,3	78,3	8 200	56,0
58,0	38,9	73,6	7 200	40,1	74,7	7 500	41,9	76,2	7 600	58,0
60,0	36,2	70,9	6 700	37,5	72,1	7 000	39,4	73,8	7 200	60,0
62,0	33,3	68,0	6 200	34,7	69,4	6 400	36,7	71,2	6 700	62,0
64,0	30,1	64,7	5 800	31,7	66,3	6 000	33,8	68,3	6 300	64,0
66,0	26,6	61,0	5 300	28,4	62,8	5 500	30,7	65,1	5 800	66,0
68,0	22,7	56,6	4 900	24,7	58,7	5 100	27,3	61,5	5 400	68,0
70,0	17,9	51,1	4 600	20,3	53,8	4 700	23,5	57,2	5 000	70,0
72,0				14,8	47,3	4 200	18,9	52,0	4 600	72,0
74,0				4,9	35,4	2 600	12,8	44,8	4 100	74,0
76,0										76,0
78,0										78,0
80,0										80,0

MLC250 S-2

ASME B30.5




83 730 kg
+
19 960 kg



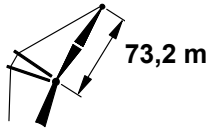
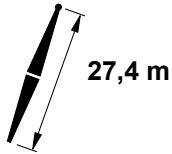
	80°			75°			70°			65°			
20,7													20,7
22,0													22,0
24,0													24,0
26,0													26,0
28,0													28,0
30,0													30,0
32,0													32,0
34,0	67,6	94,1	17 400										34,0
36,0	65,9	93,2	16 000										36,0
38,0	64,0	92,3	14 700										38,0
40,0	62,2	91,2	13 600										40,0
42,0	60,3	90,1	12 600	62,5	90,8	11 800							42,0
44,0	58,4	88,9	11 700	60,6	89,7	10 900							44,0
46,0	56,5	87,6	10 900	58,7	88,5	10 100							46,0
48,0	54,5	86,2	10 200	56,8	87,3	9 400							48,0
50,0	52,5	84,7	9 500	54,8	85,9	8 800	57,1	86,7	8 100				50,0
52,0	50,3	83,1	8 900	52,8	84,4	8 200	55,1	85,3	7 500				52,0
54,0	48,2	81,4	8 300	50,7	82,8	7 600	53,1	83,8	7 000				54,0
56,0	45,9	79,5	7 800	48,5	81,1	7 100	51,0	82,3	6 500				56,0
58,0	43,6	77,5	7 300	46,3	79,2	6 700	48,8	80,5	6 100	51,2	81,4	5 500	58,0
60,0	41,2	75,2	6 800	44,0	77,2	6 200	46,6	78,7	5 600	49,0	79,7	5 100	60,0
62,0	38,6	72,8	6 400	41,6	75,0	5 800	44,3	76,7	5 200	46,8	77,9	4 700	62,0
64,0	35,9	70,2	6 000	39,0	72,6	5 400	41,9	74,6	4 900	44,5	75,9	4 300	64,0
66,0	33,0	67,2	5 600	36,3	70,0	5 100	39,4	72,2	4 500	42,1	73,8	3 900	66,0
68,0	29,8	63,9	5 200	33,4	67,1	4 700	36,7	69,6	4 200	39,6	71,5	3 600	68,0
70,0	26,3	60,1	4 900	30,3	63,9	4 400	33,8	66,7	3 900	36,9	68,9	3 300	70,0
72,0	22,2	55,6	4 600	26,9	60,1	4 100	30,7	63,5	3 600	34,1	66,1	3 000	72,0
74,0	17,3	49,9	4 300	22,9	55,8	3 800	27,3	59,9	3 300	31,1	62,9	2 700	74,0
76,0	10,3	41,6	4 000	18,2	50,4	3 500	23,5	55,6	3 000	27,7	59,3	2 400	76,0
78,0				11,8	42,7	3 200	18,9	50,4	2 700				78,0
80,0							12,8	43,2	2 400				80,0

MLC250 S-2

ASME B30.5



83 730 kg
+
19 960 kg



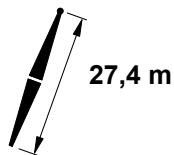
	88°			86°			83°			
	m	m	kg	m	m	kg	m	kg	m	
21,3	75,9	100,7	15 400						21,3	
22,0	75,4	100,6	15 300						22,0	
24,0	73,8	100,0	15 000						24,0	
26,0	72,1	99,4	14 800	72,9	99,6	17 100			26,0	
28,0	70,5	98,7	14 600	71,3	99,0	16 800			28,0	
30,0	68,8	97,9	14 300	69,6	98,2	16 600	70,8	98,6	16 300	30,0
32,0	67,1	97,1	14 100	67,9	97,4	16 300	69,1	97,8	16 100	32,0
34,0	65,4	96,2	13 900	66,2	96,6	16 100	67,4	97,0	15 900	34,0
36,0	63,6	95,3	13 700	64,5	95,7	15 900	65,7	96,2	15 700	36,0
38,0	61,9	94,2	13 500	62,7	94,6	15 600	64,0	95,2	15 100	38,0
40,0	60,1	93,1	13 300	60,9	93,6	14 600	62,2	94,2	14 000	40,0
42,0	58,2	91,9	13 000	59,1	92,4	13 500	60,4	93,1	13 000	42,0
44,0	56,4	90,6	12 200	57,3	91,1	12 600	58,6	91,9	12 100	44,0
46,0	54,5	89,2	11 300	55,4	89,8	11 700	56,7	90,6	11 200	46,0
48,0	52,5	87,7	10 400	53,5	88,3	10 800	54,8	89,2	10 500	48,0
50,0	50,5	86,1	9 600	51,5	86,8	10 000	52,9	87,7	9 800	50,0
52,0	48,4	84,4	8 900	49,4	85,1	9 200	50,9	86,2	9 100	52,0
54,0	46,3	82,5	8 200	47,3	83,3	8 500	48,8	84,4	8 500	54,0
56,0	44,1	80,5	7 600	45,1	81,4	7 900	46,7	82,6	8 000	56,0
58,0	41,8	78,3	7 000	42,9	79,3	7 300	44,5	80,6	7 500	58,0
60,0	39,3	75,9	6 500	40,5	77,0	6 700	42,2	78,5	7 000	60,0
62,0	36,8	73,4	6 000	38,0	74,6	6 200	39,8	76,2	6 500	62,0
64,0	34,0	70,5	5 500	35,4	71,8	5 700	37,3	73,6	6 000	64,0
66,0	31,1	67,3	5 100	32,5	68,8	5 300	34,6	70,8	5 600	66,0
68,0	27,9	63,8	4 700	29,5	65,5	4 900	31,7	67,7	5 100	68,0
70,0	24,3	59,6	4 300	26,1	61,6	4 500	28,5	64,2	4 700	70,0
72,0	20,1	54,7	3 900	22,2	57,1	4 100	25,0	60,2	4 300	72,0
74,0	14,8	48,2	3 300	17,5	51,5	3 800	21,0	55,4	4 000	74,0
76,0				11,0	43,4	3 000	15,9	49,3	3 600	76,0
78,0										78,0
80,0										80,0
82,0										82,0

MLC250 S-2

ASME B30.5



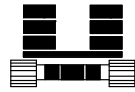

83 730 kg
+
19 960 kg



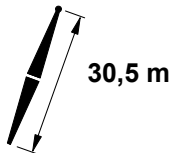
	80°			75°			70°			65°			
	m	m	kg	m	m	kg	m	m	kg	m	m	kg	m
21,3													21,3
22,0													22,0
24,0													24,0
26,0													26,0
28,0													28,0
30,0													30,0
32,0													32,0
34,0													34,0
36,0	66,9	96,5	15 800										36,0
38,0	65,2	95,6	14 500										38,0
40,0	63,5	94,7	13 400										40,0
42,0	61,7	93,6	12 400										42,0
44,0	59,9	92,5	11 500	62,0	93,2	10 700							44,0
46,0	58,1	91,3	10 700	60,2	92,1	9 900							46,0
48,0	56,2	90,0	10 000	58,4	90,9	9 200							48,0
50,0	54,3	88,5	9 300	56,5	89,6	8 600							50,0
52,0	52,3	87,0	8 700	54,6	88,2	8 000	56,7	89,0	7 300				52,0
54,0	50,3	85,4	8 100	52,6	86,7	7 400	54,8	87,6	6 800				54,0
56,0	48,2	83,7	7 600	50,6	85,1	6 900	52,9	86,1	6 300				56,0
58,0	46,1	81,8	7 100	48,6	83,4	6 500	50,9	84,6	5 800				58,0
60,0	43,8	79,8	6 600	46,4	81,5	6 000	48,8	82,8	5 400	51,1	83,7	4 800	60,0
62,0	41,5	77,6	6 200	44,2	79,5	5 600	46,7	81,0	5 000	49,0	82,0	4 400	62,0
64,0	39,1	75,2	5 800	41,9	77,4	5 200	44,5	79,0	4 700	46,9	80,2	4 000	64,0
66,0	36,5	72,6	5 400	39,5	75,0	4 900	42,2	76,9	4 300	44,7	78,3	3 600	66,0
68,0	33,8	69,7	5 100	36,9	72,5	4 500	39,8	74,6	4 000	42,4	76,1	3 300	68,0
70,0	30,8	66,5	4 700	34,2	69,6	4 200	37,3	72,0	3 600	40,0	73,8	3 000	70,0
72,0	27,6	62,9	4 400	31,3	66,5	3 900	34,6	69,2	3 300	37,5	71,3	2 700	72,0
74,0	23,9	58,7	4 100	28,1	62,9	3 600	31,7	66,1	3 000	34,8	68,5	2 400	74,0
76,0	19,6	53,6	3 800	24,5	58,8	3 300	28,5	62,6	2 700				76,0
78,0	14,1	46,9	3 500	20,4	53,9	3 000							78,0
80,0				15,1	47,5	2 700							80,0
82,0				6,6	36,8	2 400							82,0

MLC250 S-2

ASME B30.5




83 730 kg
+
19 960 kg



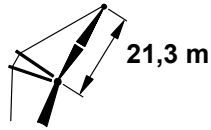
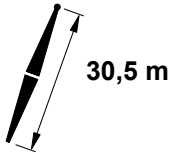
	88°			86°			83°			
	m	m	kg	m	m	kg	m	m	kg	m
9,1	75,1	53,4	71 600 d							9,1
10,0	72,7	53,2	69 200 d							10,0
12,0	66,9	52,4	60 900 b	70,0	52,8	64 700 d				12,0
14,0	60,9	51,4	54 300 b	64,1	51,9	57 300 b	68,8	52,4	62 200 d	14,0
16,0	54,4	50,1	48 800	57,9	50,7	51 400 b	62,9	51,5	53 600 b	16,0
18,0	47,4	48,4	44 300	51,2	49,2	46 400	56,6	50,3	45 900	18,0
20,0	39,4	46,2	40 600	43,8	47,3	41 100	49,8	48,7	40 000	20,0
22,0	29,7	43,2	37 000	35,2	44,8	36 400	42,2	46,7	35 400	22,0
24,0	14,8	38,0	29 700	23,9	41,1	32 500	33,1	44,0	31 700	24,0
26,0							20,8	39,9	28 500	26,0
28,0										28,0
30,0										30,0
32,0										32,0
34,0										34,0
36,0										36,0

MLC250 S-2

ASME B30.5



83 730 kg
+
19 960 kg




	80°			75°			70°			65°			
	m	m	kg	m	m	kg	m	m	kg	m	m	kg	m
9,1													9,1
10,0													10,0
12,0													12,0
14,0													14,0
16,0	67,6	52,0	52 000 c										16,0
18,0	61,6	51,0	44 700 b										18,0
20,0	55,2	49,7	39 000										20,0
22,0	48,2	48,0	34 500	57,1	49,5	33 000 b							22,0
24,0	40,4	45,9	30 800	50,3	47,9	29 500							24,0
26,0	30,9	43,0	27 800	42,8	46,0	26 600	52,1	47,5	25 300				26,0
28,0	17,1	38,3	25 200	33,9	43,3	24 100	44,8	45,7	23 000				28,0
30,0				22,0	39,4	22 000	36,4	43,2	21 000	46,5	45,0	20 000	30,0
32,0							25,6	39,8	19 300	38,4	42,8	18 300	32,0
34,0										28,3	39,6	16 900	34,0
36,0										11,7	33,8	15 500	36,0

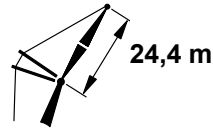
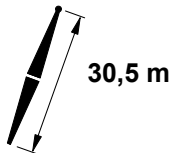
REFERENCE ONLY

MLC250 S-2

ASME B30.5



83 730 kg
+
19 960 kg



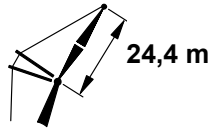
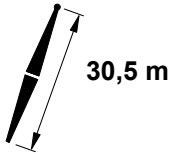
	88°			86°			83°			
	m	m	kg	m	m	kg	m	m	kg	m
9,8	75,5	56,4	66 900 d							9,8
10,0	74,9	56,4	66 200 d							10,0
12,0	70,0	55,7	59 000 b	72,6	56,0	62 600 d				12,0
14,0	64,8	54,8	52 800 b	67,6	55,2	55 800 b				14,0
16,0	59,5	53,7	47 600	62,3	54,3	50 100 b	66,5	54,9	53 200 b	16,0
18,0	53,8	52,4	43 200	56,8	53,1	45 300	61,2	53,8	45 700	18,0
20,0	47,6	50,7	39 600	51,0	51,5	40 900	55,7	52,6	39 900	20,0
22,0	40,8	48,6	36 400	44,5	49,7	36 300	49,7	51,0	35 300	22,0
24,0	32,7	45,8	33 000	37,2	47,3	32 400	43,1	49,0	31 600	24,0
26,0	22,2	41,8	29 500	28,3	44,0	29 200	35,5	46,5	28 400	26,0
28,0				14,9	38,7	25 500	26,0	43,0	25 800	28,0
30,0							10,0	36,5	23 500	30,0
32,0										32,0
34,0										34,0
36,0										36,0
38,0										38,0

MLC250 S-2

ASME B30.5



83 730 kg
+
19 960 kg




	80°			75°			70°			65°			
	m	m	kg	m	m	kg	m	m	kg	m	m	kg	m
9,8													9,8
10,0													10,0
12,0													12,0
14,0													14,0
16,0													16,0
18,0													18,0
20,0	65,4	54,4	44 400 b										20,0
22,0	60,1	53,3	38 800										22,0
24,0	54,4	52,0	34 300	61,7	53,0	32 700							24,0
26,0	48,3	50,3	30 700	56,1	51,8	29 200							26,0
28,0	41,6	48,3	27 700	50,2	50,2	26 300	57,6	51,3	25 100				28,0
30,0	33,7	45,6	25 100	43,6	48,3	24 000	51,7	49,8	22 800				30,0
32,0	23,6	41,8	23 000	36,1	45,8	21 900	45,4	48,0	20 800				32,0
34,0				26,9	42,4	20 100	38,2	45,7	19 100	46,8	47,3	18 100	34,0
36,0				12,1	36,5	18 400	29,5	42,6	17 600	39,8	45,2	16 700	36,0
38,0							17,2	37,7	16 200	31,6	42,3	15 400	38,0
										20,5	38,0	14 300	38,0

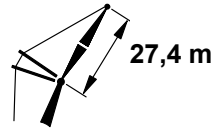
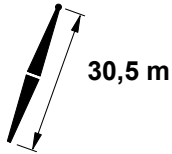
REFERENCE ONLY

MLC250 S-2

ASME B30.5



83 730 kg
+
19 960 kg



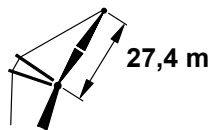
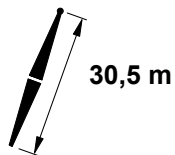
	88°			86°			83°			
	m	m	kg	m	m	kg	m	m	kg	m
10,4	75,9	59,4	63 200 d							10,4
12,0	72,3	58,9	57 400 b							12,0
14,0	67,8	58,2	51 500 b	70,2	58,5	54 400 b				14,0
16,0	63,2	57,2	46 500	65,7	57,7	49 000 b	69,3	58,2	52 400 b	16,0
18,0	58,4	56,1	42 300	60,9	56,6	44 400	64,7	57,3	45 600	18,0
20,0	53,3	54,7	38 800	56,0	55,4	40 500	59,9	56,2	39 700	20,0
22,0	47,8	53,0	35 800	50,7	53,8	36 200	54,9	54,9	35 200	22,0
24,0	41,8	50,9	32 800	45,0	52,0	32 400	49,6	53,3	31 500	24,0
26,0	34,9	48,3	29 700	38,7	49,7	29 200	43,8	51,4	28 400	26,0
28,0	26,5	44,8	27 000	31,2	46,7	26 500	37,2	48,9	25 800	28,0
30,0	13,9	39,1	22 600	21,5	42,5	24 200	29,5	45,8	23 600	30,0
32,0							18,9	41,2	21 600	32,0
34,0										34,0
36,0										36,0
38,0										38,0
40,0										40,0
42,0										42,0

MLC250 S-2

ASME B30.5




83 730 kg
+
19 960 kg



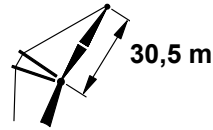
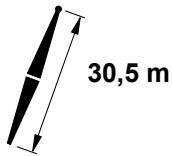
	80°			75°			70°			65°			
	m	m	kg	m	m	kg	m	m	kg	m	m	kg	m
10,4													10,4
12,0													12,0
14,0													14,0
16,0													16,0
18,0													18,0
20,0	63,7	56,8	38 600										20,0
22,0	58,9	55,7	34 200										22,0
24,0	53,8	54,3	30 600	60,3	55,4	29 100							24,0
26,0	48,4	52,6	27 600	55,3	54,1	26 200							26,0
28,0	42,4	50,6	25 100	50,0	52,5	23 800	56,7	53,6	22 600				28,0
30,0	35,7	48,1	22 900	44,2	50,6	21 800	51,4	52,1	20 700				30,0
32,0	27,5	44,7	21 000	37,8	48,3	20 000	45,8	50,3	18 900	52,6	51,4	17 900	32,0
34,0	15,8	39,5	19 300	30,1	45,2	18 400	39,5	48,1	17 500	47,1	49,6	16 500	34,0
36,0				19,9	40,7	17 000	32,3	45,2	16 200	41,0	47,5	15 300	36,0
38,0							23,0	41,3	15 000	34,0	44,8	14 200	38,0
40,0										25,3	41,2	13 200	40,0
42,0										11,3	34,8	12 200	42,0

MLC250 S-2

ASME B30.5



83 730 kg
+
19 960 kg



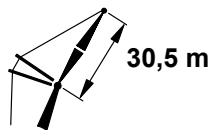
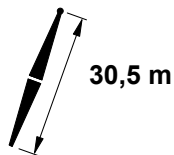
	88°			86°			83°			
	m	m	kg	m	m	kg	m	m	kg	m
11,3	75,5	62,3	57 800 d							11,3
12,0	74,1	62,1	55 600 b							12,0
14,0	70,1	61,5	50 000 b	72,3	61,8	52 800 b				14,0
16,0	66,1	60,6	45 300	68,2	61,0	47 700 b				16,0
18,0	61,9	59,6	41 300	64,1	60,1	43 400	67,4	60,7	45 300	18,0
20,0	57,5	58,4	37 900	59,8	59,0	39 600	63,2	59,7	39 500	20,0
22,0	52,8	57,0	34 900	55,3	57,7	36 000	58,9	58,6	35 000	22,0
24,0	47,9	55,3	32 400	50,6	56,1	32 200	54,4	57,2	31 300	24,0
26,0	42,5	53,2	29 600	45,4	54,3	29 000	49,5	55,6	28 200	26,0
28,0	36,5	50,8	26 900	39,8	52,1	26 400	44,3	53,7	25 600	28,0
30,0	29,5	47,6	24 600	33,4	49,3	24 100	38,6	51,4	23 400	30,0
32,0	20,3	43,1	22 600	25,6	45,7	22 100	31,9	48,4	21 500	32,0
34,0				14,0	39,9	19 700	23,6	44,5	19 800	34,0
36,0							10,1	37,6	18 300	36,0
38,0										38,0
40,0										40,0
42,0										42,0
44,0										44,0

MLC250 S-2

ASME B30.5



83 730 kg
+
19 960 kg



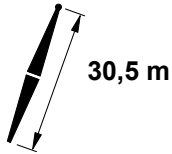
	80°			75°			70°			65°			
	m	m	kg	m	m	kg	m	m	kg	m	m	kg	m
11,3													11,3
12,0													12,0
14,0													14,0
16,0													16,0
18,0													18,0
20,0	66,5	60,2	38 400										20,0
22,0	62,3	59,2	34 000										22,0
24,0	58,0	58,0	30 400										24,0
26,0	53,4	56,6	27 400	59,2	57,8	26 000							26,0
28,0	48,5	54,9	24 900	54,7	56,4	23 600							28,0
30,0	43,1	53,0	22 700	49,9	54,8	21 600	55,9	55,9	20 400				30,0
32,0	37,2	50,5	20 900	44,7	52,9	19 800	51,2	54,4	18 700				32,0
34,0	30,3	47,4	19 200	39,0	50,6	18 200	46,1	52,6	17 300	52,2	53,7	16 300	34,0
36,0	21,5	43,2	17 800	32,5	47,8	16 900	40,6	50,4	16 000	47,3	52,0	15 100	36,0
38,0				24,4	44,0	15 600	34,3	47,7	14 800	41,8	49,9	14 000	38,0
40,0				11,7	37,6	14 500	26,7	44,2	13 800	35,7	47,3	13 000	40,0
42,0							16,0	38,9	12 800	28,5	44,0	12 100	42,0
44,0										18,8	39,3	11 200	44,0

MLC250 S-2

ASME B30.5



83 730 kg
+
19 960 kg



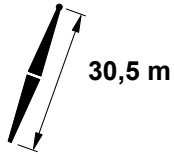
	88°			86°			83°			
	m	m	kg	m	m	kg	m	m	kg	m
11,9	75,8	65,3	53 500 b							11,9
12,0	75,6	65,3	53 300 b							12,0
14,0	72,0	64,7	48 600 b	73,9	65,0	51 100 b				14,0
16,0	68,4	64,0	44 100	70,3	64,3	46 400 b				16,0
18,0	64,6	63,1	40 300	66,6	63,5	42 300	69,6	63,9	45 000	18,0
20,0	60,7	62,0	37 000	62,8	62,5	38 800	65,8	63,1	39 500	20,0
22,0	56,7	60,7	34 200	58,9	61,4	35 600	62,0	62,1	35 000	22,0
24,0	52,5	59,3	31 700	54,8	60,0	32 200	58,0	60,9	31 200	24,0
26,0	48,0	57,6	29 500	50,4	58,4	29 000	53,9	59,5	28 200	26,0
28,0	43,2	55,6	26 900	45,8	56,6	26 400	49,5	57,9	25 600	28,0
30,0	37,8	53,2	24 500	40,7	54,4	24 100	44,8	56,0	23 400	30,0
32,0	31,7	50,2	22 300	35,1	51,8	22 100	39,6	53,7	21 500	32,0
34,0	24,3	46,4	20 500	28,5	48,5	20 500	33,8	51,0	19 800	34,0
36,0	13,2	40,2	17 700	19,9	43,9	18 900	26,9	47,5	18 400	36,0
38,0							17,6	42,4	17 000	38,0
40,0										40,0
42,0										42,0
44,0										44,0
46,0										46,0
48,0										48,0

MLC250 S-2

ASME B30.5



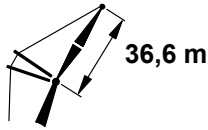
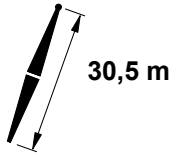

83 730 kg
+
19 960 kg



	80°			75°			70°			65°			
	m	m	kg	m	m	kg	m	m	kg	m	m	kg	m
11,9													11,9
12,0													12,0
14,0													14,0
16,0													16,0
18,0													18,0
20,0													20,0
22,0	65,0	62,6	33 900										22,0
24,0	61,2	61,6	30 300										24,0
26,0	57,2	60,4	27 300	62,3	61,3	25 900							26,0
28,0	53,0	58,9	24 800	58,4	60,1	23 500							28,0
30,0	48,5	57,2	22 700	54,2	58,7	21 500							30,0
32,0	43,7	55,3	20 800	49,8	57,1	19 700	55,3	58,2	18 600				32,0
34,0	38,4	52,9	19 200	45,2	55,3	18 200	51,0	56,7	17 200				34,0
36,0	32,4	50,0	17 800	40,0	53,0	16 900	46,4	54,9	15 900	52,0	56,0	15 000	36,0
38,0	25,2	46,3	16 500	34,3	50,3	15 600	41,4	52,8	14 800	47,4	54,3	13 900	38,0
40,0	14,9	40,6	15 400	27,5	46,9	14 600	35,9	50,2	13 700	42,5	52,2	12 900	40,0
42,0				18,5	42,0	13 600	29,4	47,0	12 800	37,1	49,7	12 000	42,0
44,0							21,2	42,6	12 000	30,9	46,7	11 200	44,0
46,0							5,6	33,8	11 100	23,2	42,7	10 500	46,0
48,0										11,1	35,9	9 800	48,0

MLC250 S-2

ASME B30.5



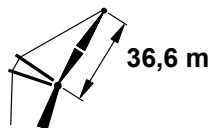
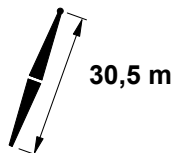
	88°			86°			83°			
	m	m	kg	m	m	kg	m	m	kg	m
12,5	76,0	68,3	50 500 b							12,5
14,0	73,6	67,9	47 000 b							14,0
16,0	70,3	67,2	42 900	72,0	67,5	45 100				16,0
18,0	66,9	66,4	39 300	68,7	66,8	41 200				18,0
20,0	63,4	65,5	36 100	65,3	65,9	37 800	68,0	66,4	39 300	20,0
22,0	59,8	64,4	33 400	61,7	64,9	34 900	64,5	65,5	34 800	22,0
24,0	56,1	63,1	31 000	58,1	63,7	31 900	61,0	64,5	31 000	24,0
26,0	52,2	61,6	28 800	54,3	62,3	28 800	57,3	63,2	28 000	26,0
28,0	48,1	59,9	26 700	50,3	60,7	26 200	53,5	61,8	25 400	28,0
30,0	43,7	57,9	24 300	46,1	58,9	24 000	49,4	60,2	23 200	30,0
32,0	38,9	55,6	22 000	41,5	56,8	22 000	45,1	58,3	21 300	32,0
34,0	33,5	52,8	20 100	36,4	54,3	20 300	40,5	56,1	19 700	34,0
36,0	27,1	49,3	18 500	30,7	51,2	18 800	35,3	53,5	18 200	36,0
38,0	18,9	44,4	17 300	23,6	47,2	17 500	29,3	50,2	16 900	38,0
40,0				13,4	41,0	15 700	21,9	45,9	15 700	40,0
42,0							10,1	38,7	14 600	42,0
44,0										44,0
46,0										46,0
48,0										48,0
50,0										50,0

MLC250 S-2

ASME B30.5




83 730 kg
+
19 960 kg



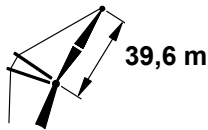
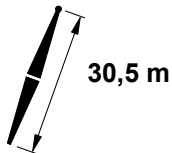
	80°			75°			70°			65°			
	m	m	kg	m	m	kg	m	m	kg	m	m	kg	m
12,5													12,5
14,0													14,0
16,0													16,0
18,0													18,0
20,0													20,0
22,0													22,0
24,0	67,2	66,0	33 700										24,0
26,0	63,8	65,0	30 100										26,0
28,0	60,2	63,9	27 100										28,0
30,0	56,5	62,7	24 600	61,3	63,6	23 300							30,0
32,0	52,6	61,2	22 500	57,6	62,4	21 300							32,0
34,0	48,5	59,5	20 600	53,8	61,0	19 500							34,0
36,0	44,2	57,6	19 000	49,8	59,4	18 000	54,8	60,6	16 900				36,0
38,0	39,4	55,3	17 600	45,5	57,6	16 600	50,8	59,0	15 700				38,0
40,0	34,1	52,6	16 400	40,8	55,4	15 400	46,6	57,2	14 500	51,7	58,3	13 600	40,0
42,0	27,9	49,2	15 200	35,7	52,8	14 400	42,1	55,1	13 500	47,6	56,6	12 700	42,0
44,0	20,0	44,5	14 200	29,8	49,6	13 400	37,1	52,7	12 600	43,1	54,5	11 800	44,0
46,0				22,6	45,4	12 500	31,5	49,7	11 800	38,2	52,2	11 000	46,0
48,0				11,5	38,6	11 700	24,7	45,8	11 000	32,8	49,3	10 300	48,0
50,0							15,2	40,1	10 300	26,3	45,7	9 600	50,0
										17,7	40,5	9 000	

MLC250 S-2

ASME B30.5



83 730 kg
+
19 960 kg



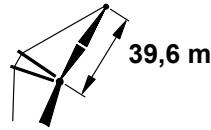
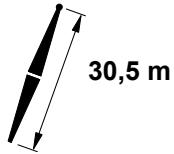
	88°			86°			83°			
	m	m	kg	m	m	kg	m	m	kg	m
13,4	75,8	71,2	45 700 b							13,4
14,0	74,9	71,1	45 100 b							14,0
16,0	71,8	70,5	41 700	73,4	70,7	43 800				16,0
18,0	68,8	69,7	38 300	70,4	70,0	40 200				18,0
20,0	65,6	68,9	35 300	67,3	69,3	37 000	69,8	69,7	39 100	20,0
22,0	62,4	67,9	32 700	64,1	68,3	34 200	66,6	68,9	34 600	22,0
24,0	59,0	66,7	30 400	60,8	67,3	31 700	63,4	67,9	30 900	24,0
26,0	55,6	65,4	28 300	57,4	66,0	28 700	60,1	66,8	27 800	26,0
28,0	52,0	63,9	26 400	53,9	64,6	26 100	56,7	65,6	25 300	28,0
30,0	48,2	62,2	24 200	50,2	63,0	23 800	53,1	64,1	23 100	30,0
32,0	44,1	60,2	21 900	46,3	61,2	21 900	49,4	62,5	21 200	32,0
34,0	39,7	58,0	20 000	42,1	59,1	20 200	45,4	60,6	19 500	34,0
36,0	34,9	55,3	18 200	37,5	56,7	18 700	41,2	58,5	18 100	36,0
38,0	29,4	52,0	16 800	32,4	53,8	17 400	36,5	55,9	16 800	38,0
40,0	22,6	47,8	15 700	26,4	50,1	16 200	31,2	52,9	15 600	40,0
42,0	12,8	41,3	13 900	18,7	45,2	15 100	25,0	49,0	14 600	42,0
44,0							16,6	43,6	13 600	44,0
46,0										46,0
48,0										48,0
50,0										50,0
52,0										52,0
54,0										54,0

MLC250 S-2

ASME B30.5




83 730 kg
+
19 960 kg



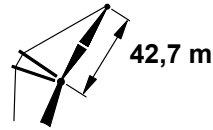
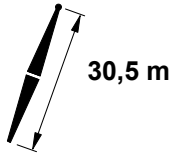
	80°			75°			70°			65°			
13,4													13,4
14,0													14,0
16,0													16,0
18,0													18,0
20,0													20,0
22,0													22,0
24,0	65,9	68,4	29 900										24,0
26,0	62,7	67,4	26 900										26,0
28,0	59,4	66,3	24 500										28,0
30,0	56,0	65,0	22 300	60,4	66,0	21 100							30,0
32,0	52,4	63,5	20 500	57,0	64,8	19 300							32,0
34,0	48,6	61,8	18 900	53,4	63,3	17 800							34,0
36,0	44,6	59,9	17 500	49,7	61,7	16 500	54,4	62,9	15 500				36,0
38,0	40,2	57,7	16 200	45,8	59,9	15 300	50,7	61,3	14 400				38,0
40,0	35,4	55,1	15 100	41,5	57,7	14 200	46,8	59,5	13 400	51,5	60,6	12 500	40,0
42,0	30,0	51,9	14 100	36,9	55,2	13 300	42,7	57,5	12 400	47,7	58,9	11 600	42,0
44,0	23,5	47,8	13 200	31,7	52,2	12 400	38,1	55,1	11 600	43,6	56,9	10 900	44,0
46,0	14,2	41,7	12 300	25,5	48,5	11 600	33,1	52,2	10 900	39,2	54,5	10 100	46,0
48,0				17,4	43,2	10 900	27,2	48,7	10 200	34,3	51,8	9 500	48,0
50,0							19,8	44,0	9 500	28,6	48,5	8 900	50,0
52,0							6,6	35,1	8 900	21,7	44,1	8 300	52,0
54,0										11,0	37,0	7 800	54,0

MLC250 S-2

ASME B30.5



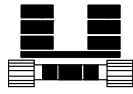
83 730 kg
+
19 960 kg



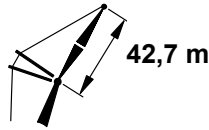
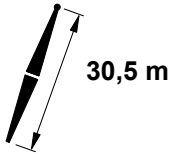
	88°			86°			83°			
	m	m	kg	m	m	kg	m	m	kg	m
14,0	75,9	74,2	40 100							14,0
16,0	73,2	73,7	39 600							16,0
18,0	70,3	73,0	37 200	71,9	73,3	38 800				18,0
20,0	67,5	72,2	34 300	69,0	72,5	35 900				20,0
22,0	64,5	71,3	31 800	66,1	71,7	33 300	68,4	72,2	34 400	22,0
24,0	61,5	70,2	29 600	63,1	70,7	30 900	65,5	71,3	30 700	24,0
26,0	58,3	69,1	27 600	60,0	69,6	28 500	62,5	70,3	27 600	26,0
28,0	55,1	67,7	25 900	56,8	68,4	25 900	59,4	69,2	25 100	28,0
30,0	51,8	66,2	24 100	53,6	66,9	23 600	56,2	67,9	22 900	30,0
32,0	48,2	64,5	21 900	50,1	65,3	21 700	52,9	66,4	21 000	32,0
34,0	44,5	62,5	20 000	46,5	63,5	20 000	49,4	64,8	19 300	34,0
36,0	40,5	60,3	18 200	42,6	61,5	18 500	45,7	62,9	17 900	36,0
38,0	36,1	57,7	16 700	38,4	59,1	17 200	41,8	60,8	16 600	38,0
40,0	31,1	54,7	15 500	33,8	56,3	16 000	37,5	58,3	15 500	40,0
42,0	25,4	50,9	14 400	28,6	52,9	15 000	32,8	55,5	14 400	42,0
44,0	17,9	45,7	13 700	22,2	48,6	14 000	27,4	51,9	13 500	44,0
46,0				13,0	42,1	12 700	20,6	47,3	12 600	46,0
48,0							10,1	39,8	11 800	48,0
50,0										50,0
52,0										52,0
54,0										54,0
56,0										56,0

MLC250 S-2

ASME B30.5



83 730 kg
+
19 960 kg



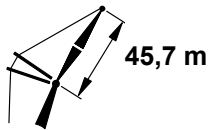
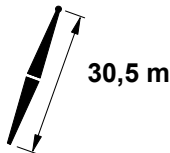
	80°			75°			70°			65°			
	m	m	kg	m	m	kg	m	m	kg	m	m	kg	m
14,0													14,0
16,0													16,0
18,0													18,0
20,0													20,0
22,0													22,0
24,0													24,0
26,0	64,8	70,8	26 700										26,0
28,0	61,8	69,8	24 200										28,0
30,0	58,7	68,6	22 100	62,7	69,5	20 800							30,0
32,0	55,5	67,3	20 300	59,6	68,4	19 100							32,0
34,0	52,1	65,8	18 700	56,4	67,1	17 600							34,0
36,0	48,6	64,1	17 300	53,1	65,7	16 300	57,3	66,6	15 200				36,0
38,0	44,9	62,2	16 000	49,7	64,0	15 100	54,0	65,2	14 100				38,0
40,0	40,9	60,0	14 900	46,0	62,2	14 000	50,6	63,6	13 100				40,0
42,0	36,6	57,5	13 900	42,1	60,1	13 100	47,0	61,8	12 200	51,3	62,9	11 400	42,0
44,0	31,7	54,5	13 000	37,9	57,6	12 200	43,1	59,8	11 400	47,8	61,2	10 600	44,0
46,0	26,1	50,8	12 200	33,2	54,8	11 400	39,0	57,5	10 600	44,0	59,2	9 900	46,0
48,0	18,9	45,8	11 400	27,8	51,3	10 700	34,5	54,7	10 000	39,9	56,9	9 300	48,0
50,0				21,2	46,8	10 000	29,3	51,4	9 300	35,5	54,3	8 700	50,0
52,0				11,3	39,7	9 400	23,1	47,3	8 700	30,5	51,1	8 100	52,0
54,0							14,5	41,2	8 200	24,6	47,2	7 600	54,0
56,0										16,8	41,8	7 100	56,0

MLC250 S-2

ASME B30.5



83 730 kg
+
19 960 kg



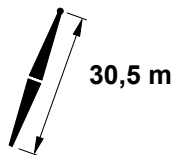
	88°			86°			83°			
m	m	m	kg	m	m	kg	m	m	kg	m
14,9	75,7	77,1	36 800							14,9
16,0	74,3	76,8	36 400							16,0
18,0	71,7	76,2	35 800	73,1	76,5	37 800				18,0
20,0	69,0	75,5	33 500	70,5	75,8	35 000				20,0
22,0	66,3	74,6	31 100	67,8	75,0	32 500	69,9	75,5	34 100	22,0
24,0	63,5	73,7	29 000	65,0	74,1	30 200	67,2	74,7	30 600	24,0
26,0	60,7	72,6	27 000	62,2	73,1	28 100	64,4	73,7	27 500	26,0
28,0	57,8	71,4	25 300	59,3	72,0	25 800	61,6	72,7	25 000	28,0
30,0	54,7	70,0	23 700	56,3	70,7	23 600	58,7	71,5	22 800	30,0
32,0	51,6	68,5	21 800	53,3	69,3	21 600	55,7	70,2	20 900	32,0
34,0	48,3	66,8	19 900	50,0	67,6	19 900	52,6	68,7	19 300	34,0
36,0	44,8	64,9	18 200	46,7	65,8	18 500	49,4	67,1	17 800	36,0
38,0	41,1	62,7	16 700	43,1	63,8	17 100	45,9	65,2	16 500	38,0
40,0	37,0	60,2	15 400	39,2	61,5	16 000	42,3	63,1	15 400	40,0
42,0	32,6	57,2	14 300	35,0	58,8	14 900	38,4	60,7	14 400	42,0
44,0	27,5	53,7	13 300	30,3	55,6	13 900	34,1	58,0	13 400	44,0
46,0	21,3	49,2	12 600	24,8	51,7	13 100	29,3	54,7	12 600	46,0
48,0	12,5	42,4	11 200	17,7	46,4	12 200	23,5	50,5	11 800	48,0
50,0							15,9	44,8	11 100	50,0
52,0										52,0
54,0										54,0
56,0										56,0
58,0										58,0
60,0										60,0

MLC250 S-2

ASME B30.5



83 730 kg
+
19 960 kg



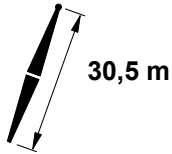
	80°			75°			70°			65°			
	m	m	kg	m	m	kg	m	m	kg	m	m	kg	m
14,9													14,9
16,0													16,0
18,0													18,0
20,0													20,0
22,0													22,0
24,0													24,0
26,0	66,6	74,2	26 600										26,0
28,0	63,8	73,3	24 200										28,0
30,0	61,0	72,2	22 000										30,0
32,0	58,1	71,0	20 200	61,8	71,9	19 000							32,0
34,0	55,1	69,6	18 600	58,9	70,7	17 500							34,0
36,0	51,9	68,1	17 200	56,0	69,4	16 200							36,0
38,0	48,6	66,4	16 000	52,8	68,0	15 000	56,7	68,9	14 000				38,0
40,0	45,2	64,5	14 800	49,6	66,3	13 900	53,7	67,5	13 000				40,0
42,0	41,5	62,4	13 900	46,2	64,5	13 000	50,5	65,9	12 100				42,0
44,0	37,5	59,9	12 900	42,6	62,4	12 100	47,1	64,1	11 300	51,2	65,2	10 500	44,0
46,0	33,1	57,0	12 100	38,7	60,0	11 300	43,6	62,1	10 600	47,9	63,5	9 800	46,0
48,0	28,1	53,6	11 400	34,4	57,3	10 600	39,7	59,8	9 900	44,3	61,5	9 200	48,0
50,0	22,1	49,2	10 700	29,7	54,0	10 000	35,6	57,2	9 300	40,6	59,3	8 600	50,0
52,0	13,7	42,9	10 000	24,0	50,0	9 400	31,0	54,1	8 700	36,5	56,7	8 000	52,0
54,0				16,6	44,5	8 800	25,6	50,3	8 200	32,0	53,7	7 500	54,0
56,0							18,8	45,3	7 700	26,8	50,1	7 100	56,0
58,0							7,2	36,3	7 200	20,5	45,4	6 600	58,0
60,0										10,9	38,1	6 200	60,0

MLC250 S-2

ASME B30.5



83 730 kg
+
19 960 kg



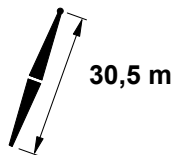
	88°			86°			83°			
m	m	m	kg	m	m	kg	m	m	kg	m
15,5	75,9	80,1	33 300							15,5
16,0	75,3	80,0	33 100							16,0
18,0	72,9	79,4	32 500							18,0
20,0	70,4	78,7	31 900	71,7	79,0	33 900				20,0
22,0	67,9	78,0	30 200	69,2	78,3	31 600				22,0
24,0	65,3	77,1	28 200	66,7	77,5	29 400	68,7	78,0	30 400	24,0
26,0	62,7	76,1	26 400	64,1	76,5	27 500	66,1	77,1	27 300	26,0
28,0	60,0	75,0	24 700	61,4	75,5	25 600	63,5	76,1	24 800	28,0
30,0	57,2	73,7	23 200	58,7	74,3	23 400	60,9	75,1	22 600	30,0
32,0	54,4	72,3	21 500	55,9	73,0	21 400	58,1	73,9	20 700	32,0
34,0	51,4	70,8	19 700	53,0	71,6	19 800	55,3	72,5	19 100	34,0
36,0	48,3	69,1	18 100	50,0	69,9	18 300	52,4	71,1	17 600	36,0
38,0	45,1	67,2	16 600	46,8	68,1	17 000	49,3	69,4	16 400	38,0
40,0	41,6	65,0	15 300	43,5	66,1	15 800	46,1	67,5	15 200	40,0
42,0	37,9	62,6	14 200	39,9	63,8	14 700	42,7	65,5	14 200	42,0
44,0	33,8	59,8	13 200	36,0	61,2	13 800	39,1	63,1	13 300	44,0
46,0	29,3	56,4	12 300	31,8	58,2	12 900	35,2	60,4	12 400	46,0
48,0	24,0	52,4	11 600	26,9	54,6	12 100	30,8	57,3	11 600	48,0
50,0	17,1	46,9	11 000	21,0	50,0	11 400	25,8	53,5	10 900	50,0
52,0				12,7	43,2	10 400	19,6	48,6	10 300	52,0
54,0							10,1	40,8	9 600	54,0
56,0										56,0
58,0										58,0
60,0										60,0
62,0										62,0

MLC250 S-2

ASME B30.5




83 730 kg
+
19 960 kg



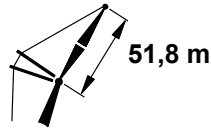
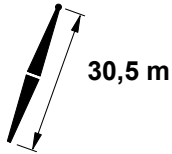
	80°			75°			70°			65°			
	m	m	kg	m	m	kg	m	m	kg	m	m	kg	m
15,5													15,5
16,0													16,0
18,0													18,0
20,0													20,0
22,0													22,0
24,0													24,0
26,0													26,0
28,0	65,6	76,6	23 900										28,0
30,0	63,0	75,7	21 800										30,0
32,0	60,3	74,6	20 000										32,0
34,0	57,5	73,3	18 400	61,1	74,3	17 300							34,0
36,0	54,7	72,0	17 000	58,4	73,1	15 900							36,0
38,0	51,7	70,4	15 800	55,5	71,7	14 800							38,0
40,0	48,7	68,7	14 600	52,6	70,3	13 700	56,3	71,2	12 800				40,0
42,0	45,4	66,9	13 700	49,6	68,6	12 800	53,4	69,8	11 900				42,0
44,0	42,0	64,7	12 800	46,4	66,8	11 900	50,4	68,2	11 100				44,0
46,0	38,3	62,3	11 900	43,0	64,7	11 100	47,2	66,4	10 300	51,0	67,5	9 600	46,0
48,0	34,3	59,6	11 200	39,4	62,4	10 400	43,9	64,4	9 700	47,9	65,8	8 900	48,0
50,0	29,8	56,3	10 500	35,5	59,8	9 800	40,4	62,2	9 100	44,6	63,8	8 400	50,0
52,0	24,6	52,3	9 900	31,2	56,7	9 200	36,6	59,6	8 500	41,2	61,6	7 800	52,0
54,0	18,0	47,1	9 300	26,2	53,0	8 600	32,4	56,7	8 000	37,4	59,1	7 300	54,0
56,0	6,4	37,4	8 700	20,1	48,2	8 100	27,6	53,1	7 500	33,3	56,3	6 800	56,0
58,0				11,1	40,8	7 600	21,9	48,7	7 000	28,7	52,9	6 400	58,0
60,0							14,0	42,4	6 600	23,2	48,7	6 000	60,0
62,0										16,1	42,9	5 600	62,0

MLC250 S-2

ASME B30.5



83 730 kg
+
19 960 kg



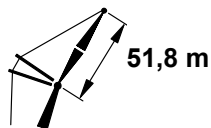
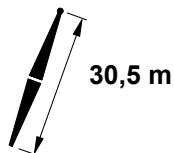
	88°			86°			83°			
	m	m	kg	m	m	kg	m	m	kg	m
16,5	75,7	83,0	29 900							16,5
18,0	73,9	82,6	29 600							18,0
20,0	71,6	82,0	29 100	72,8	82,2	32 900				20,0
22,0	69,2	81,2	28 600	70,5	81,6	30 800				22,0
24,0	66,9	80,4	27 500	68,1	80,8	28 700	70,0	81,2	30 100	24,0
26,0	64,4	79,5	25 800	65,7	79,9	26 900	67,6	80,4	27 200	26,0
28,0	61,9	78,5	24 200	63,3	79,0	25 200	65,2	79,5	24 600	28,0
30,0	59,4	77,3	22 700	60,7	77,9	23 200	62,7	78,5	22 400	30,0
32,0	56,8	76,1	21 100	58,2	76,7	21 300	60,2	77,4	20 500	32,0
34,0	54,1	74,7	19 400	55,5	75,3	19 600	57,6	76,2	18 900	34,0
36,0	51,3	73,1	17 900	52,8	73,9	18 100	54,9	74,9	17 500	36,0
38,0	48,4	71,4	16 500	49,9	72,2	16 800	52,2	73,4	16 200	38,0
40,0	45,3	69,5	15 300	46,9	70,4	15 600	49,3	71,7	15 100	40,0
42,0	42,1	67,4	14 100	43,8	68,4	14 600	46,3	69,9	14 000	42,0
44,0	38,6	65,0	13 100	40,5	66,2	13 600	43,1	67,8	13 100	44,0
46,0	34,9	62,2	12 200	36,9	63,7	12 800	39,8	65,5	12 300	46,0
48,0	30,8	59,1	11 500	33,0	60,8	12 000	36,1	62,9	11 500	48,0
50,0	26,0	55,3	10 800	28,6	57,3	11 200	32,1	59,9	10 800	50,0
52,0	20,3	50,6	10 300	23,5	53,2	10 600	27,7	56,4	10 100	52,0
54,0	12,2	43,5	8 900	17,0	47,6	9 900	22,3	52,0	9 500	54,0
56,0				4,8	36,8	7 800	15,3	46,0	9 000	56,0
58,0										58,0
60,0										60,0
62,0										62,0
64,0										64,0
66,0										66,0

MLC250 S-2

ASME B30.5




83 730 kg
+
19 960 kg



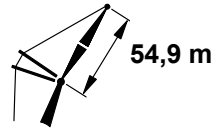
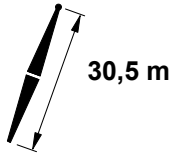
	80°			75°			70°			65°			
	m	m	kg	m	m	kg	m	m	kg	m	m	kg	
16,5													16,5
18,0													18,0
20,0													20,0
22,0													22,0
24,0													24,0
26,0													26,0
28,0	67,1	80,0	23 800										28,0
30,0	64,7	79,1	21 600										30,0
32,0	62,2	78,0	19 800										32,0
34,0	59,7	76,9	18 200										34,0
36,0	57,1	75,7	16 800	60,4	76,6	15 800							36,0
38,0	54,4	74,3	15 600	57,8	75,4	14 600							38,0
40,0	51,6	72,7	14 500	55,2	74,1	13 500							40,0
42,0	48,7	71,0	13 500	52,4	72,6	12 600	55,9	73,6	11 700				42,0
44,0	45,6	69,2	12 600	49,5	70,9	11 700	53,1	72,1	10 900				44,0
46,0	42,4	67,1	11 800	46,5	69,1	11 000	50,3	70,5	10 200				46,0
48,0	39,0	64,7	11 000	43,4	67,1	10 300	47,3	68,7	9 500	50,9	69,8	8 800	48,0
50,0	35,3	62,0	10 300	40,0	64,8	9 600	44,2	66,8	8 900	48,0	68,1	8 200	50,0
52,0	31,2	58,9	9 700	36,4	62,2	9 000	40,9	64,6	8 300	44,9	66,1	7 600	52,0
54,0	26,6	55,2	9 100	32,5	59,2	8 500	37,4	62,1	7 800	41,7	64,0	7 100	54,0
56,0	21,0	50,6	8 600	28,0	55,8	7 900	33,5	59,2	7 300	38,2	61,6	6 700	56,0
58,0	13,3	44,0	8 100	22,8	51,5	7 500	29,2	55,9	6 800	34,4	58,8	6 300	58,0
60,0				16,0	45,6	7 000	24,2	51,8	6 400	30,2	55,6	5 900	60,0
62,0							18,0	46,5	6 000	25,4	51,7	5 500	62,0
64,0							7,7	37,4	5 600	19,5	46,8	5 100	64,0
66,0										10,8	39,1	4 800	66,0

MLC250 S-2

ASME B30.5



83 730 kg
+
19 960 kg



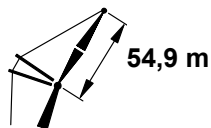
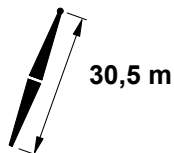
	88°			86°			83°			
m	m	m	kg	m	m	kg	m	m	kg	m
17,1	75,9	86,0	26 900							17,1
18,0	74,8	85,8	26 800							18,0
20,0	72,7	85,2	26 600	73,8	85,4	30 400				20,0
22,0	70,5	84,5	26 100	71,6	84,8	29 700				22,0
24,0	68,2	83,7	25 700	69,4	84,1	27 900				24,0
26,0	65,9	82,9	25 100	67,2	83,3	26 100	68,9	83,7	27 000	26,0
28,0	63,6	81,9	23 500	64,9	82,4	24 500	66,7	82,9	24 400	28,0
30,0	61,3	80,8	22 100	62,5	81,3	22 900	64,4	82,0	22 200	30,0
32,0	58,8	79,7	20 600	60,1	80,2	21 100	62,0	80,9	20 300	32,0
34,0	56,4	78,4	19 100	57,7	79,0	19 400	59,6	79,8	18 700	34,0
36,0	53,8	77,0	17 700	55,2	77,7	18 000	57,2	78,5	17 300	36,0
38,0	51,1	75,4	16 300	52,6	76,2	16 600	54,6	77,2	16 000	38,0
40,0	48,4	73,7	15 100	49,9	74,5	15 500	52,0	75,7	14 900	40,0
42,0	45,5	71,8	14 000	47,1	72,7	14 400	49,3	74,0	13 800	42,0
44,0	42,5	69,7	13 100	44,1	70,8	13 500	46,5	72,2	12 900	44,0
46,0	39,3	67,4	12 200	41,0	68,5	12 600	43,5	70,1	12 100	46,0
48,0	35,8	64,7	11 400	37,7	66,1	11 800	40,3	67,9	11 300	48,0
50,0	32,0	61,7	10 700	34,1	63,3	11 100	37,0	65,3	10 600	50,0
52,0	27,8	58,2	10 100	30,1	60,0	10 400	33,3	62,4	10 000	52,0
54,0	22,8	53,8	9 500	25,6	56,2	9 800	29,2	59,1	9 400	54,0
56,0	16,5	48,1	8 700	20,1	51,3	9 200	24,5	55,1	8 800	56,0
58,0				12,4	44,3	8 200	18,7	49,9	8 300	58,0
60,0							10,1	41,9	7 600	60,0
62,0										62,0
64,0										64,0
66,0										66,0
68,0										68,0

MLC250 S-2

ASME B30.5




83 730 kg
+
19 960 kg



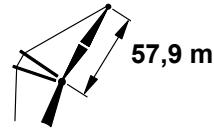
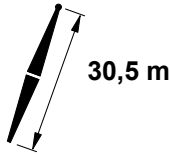
	80°			75°			70°			65°			
	m	m	kg	m	m	kg	m	m	kg	m	m	kg	m
17,1													17,1
18,0													18,0
20,0													20,0
22,0													22,0
24,0													24,0
26,0													26,0
28,0													28,0
30,0	66,2	82,4	21 400										30,0
32,0	63,9	81,5	19 600										32,0
34,0	61,5	80,4	18 000										34,0
36,0	59,1	79,3	16 600	62,2	80,1	15 500							36,0
38,0	56,6	78,0	15 400	59,8	79,0	14 400							38,0
40,0	54,1	76,6	14 300	57,4	77,7	13 300							40,0
42,0	51,4	75,0	13 300	54,8	76,4	12 400							42,0
44,0	48,7	73,3	12 400	52,2	74,9	11 500	55,5	75,9	10 700				44,0
46,0	45,8	71,5	11 600	49,5	73,2	10 700	52,9	74,4	9 900				46,0
48,0	42,8	69,4	10 800	46,7	71,4	10 000	50,2	72,8	9 300				48,0
50,0	39,6	67,1	10 200	43,7	69,4	9 400	47,4	71,0	8 700	50,8	72,1	7 900	50,0
52,0	36,2	64,5	9 500	40,6	67,2	8 800	44,5	69,1	8 100	48,0	70,4	7 400	52,0
54,0	32,5	61,5	8 900	37,2	64,6	8 300	41,4	66,9	7 600	45,1	68,4	6 900	54,0
56,0	28,3	58,0	8 400	33,6	61,8	7 700	38,1	64,5	7 100	42,1	66,3	6 400	56,0
58,0	23,4	53,8	7 900	29,5	58,5	7 300	34,6	61,7	6 600	38,9	63,9	6 000	58,0
60,0	17,3	48,3	7 400	24,9	54,5	6 800	30,6	58,5	6 200	35,4	61,3	5 600	60,0
62,0	7,0	38,6	6 900	19,3	49,5	6 400	26,2	54,8	5 800	31,5	58,2	5 300	62,0
64,0				11,0	41,9	6 000	20,9	50,1	5 400	27,2	54,6	4 900	64,0
66,0							13,7	43,5	5 100	22,1	50,1	4 600	66,0
68,0										15,5	44,1	4 200	68,0

MLC250 S-2

ASME B30.5



83 730 kg
+
19 960 kg



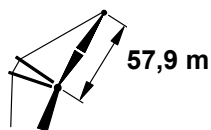
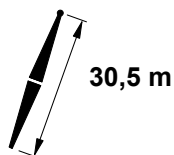
	88°			86°			83°			
	m	m	kg	m	m	kg	m	m	kg	m
17,7	76,0	89,0	24 100							17,7
18,0	75,7	88,9	24 100							18,0
20,0	73,6	88,4	23 800							20,0
22,0	71,5	87,7	23 500	72,6	88,0	26 700				22,0
24,0	69,4	87,0	23 300	70,5	87,3	26 600				24,0
26,0	67,3	86,2	22 900	68,4	86,6	25 300	70,1	87,0	25 800	26,0
28,0	65,1	85,3	22 500	66,3	85,7	23 800	68,0	86,2	24 300	28,0
30,0	62,9	84,3	21 600	64,1	84,8	22 400	65,8	85,3	22 100	30,0
32,0	60,7	83,2	20 200	61,9	83,7	21 000	63,6	84,4	20 200	32,0
34,0	58,3	82,0	18 800	59,6	82,6	19 300	61,4	83,3	18 600	34,0
36,0	56,0	80,7	17 500	57,2	81,3	17 900	59,1	82,2	17 200	36,0
38,0	53,5	79,3	16 200	54,8	80,0	16 500	56,8	80,9	15 900	38,0
40,0	51,0	77,7	15 100	52,4	78,5	15 400	54,3	79,5	14 800	40,0
42,0	48,4	76,0	14 100	49,8	76,8	14 300	51,9	78,0	13 800	42,0
44,0	45,7	74,1	13 100	47,2	75,1	13 400	49,3	76,3	12 800	44,0
46,0	42,8	72,0	12 200	44,4	73,1	12 500	46,6	74,5	12 000	46,0
48,0	39,8	69,7	11 400	41,5	70,9	11 700	43,8	72,5	11 200	48,0
50,0	36,6	67,1	10 700	38,3	68,5	11 000	40,8	70,2	10 500	50,0
52,0	33,1	64,2	10 100	35,0	65,7	10 300	37,7	67,7	9 900	52,0
54,0	29,2	60,9	9 500	31,3	62,6	9 700	34,3	64,9	9 300	54,0
56,0	24,8	56,9	8 800	27,2	59,0	9 100	30,5	61,7	8 700	56,0
58,0	19,5	51,9	8 200	22,5	54,6	8 600	26,3	58,0	8 200	58,0
60,0	12,0	44,6	7 000	16,4	48,8	7 900	21,4	53,4	7 700	60,0
62,0				5,7	38,2	6 100	14,8	47,1	7 300	62,0
64,0										64,0
66,0										66,0
68,0										68,0
70,0										70,0
72,0										72,0

MLC250 S-2

ASME B30.5



83 730 kg
+
19 960 kg



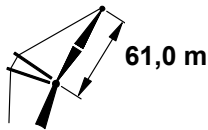
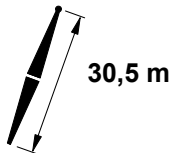
	80°			75°			70°			65°			
17,7													17,7
18,0													18,0
20,0													20,0
22,0													22,0
24,0													24,0
26,0													26,0
28,0													28,0
30,0	67,5	85,8	21 300										30,0
32,0	65,4	84,9	19 500										32,0
34,0	63,1	83,9	17 900										34,0
36,0	60,9	82,8	16 500										36,0
38,0	58,6	81,6	15 300	61,6	82,5	14 300							38,0
40,0	56,2	80,3	14 200	59,3	81,3	13 200							40,0
42,0	53,8	78,9	13 200	56,9	80,1	12 300							42,0
44,0	51,3	77,4	12 300	54,5	78,7	11 400	57,5	79,6	10 600				44,0
46,0	48,7	75,6	11 500	52,1	77,2	10 600	55,2	78,2	9 800				46,0
48,0	46,0	73,8	10 700	49,5	75,5	9 900	52,7	76,7	9 200				48,0
50,0	43,2	71,7	10 100	46,8	73,7	9 300	50,2	75,1	8 600				50,0
52,0	40,2	69,4	9 400	44,0	71,7	8 700	47,5	73,3	8 000	50,7	74,4	7 300	52,0
54,0	37,0	66,9	8 900	41,1	69,5	8 200	44,7	71,4	7 500	48,1	72,7	6 800	54,0
56,0	33,5	64,0	8 300	37,9	67,0	7 700	41,8	69,2	7 000	45,4	70,8	6 400	56,0
58,0	29,7	60,7	7 800	34,5	64,3	7 200	38,8	66,8	6 500	42,5	68,7	5 900	58,0
60,0	25,3	56,8	7 400	30,8	61,1	6 700	35,4	64,2	6 100	39,4	66,3	5 500	60,0
62,0	20,1	52,0	6 900	26,7	57,4	6 300	31,8	61,1	5 700	36,2	63,7	5 200	62,0
64,0	13,0	45,1	6 500	21,8	52,9	5 900	27,8	57,6	5 400	32,7	60,7	4 800	64,0
66,0				15,4	46,8	5 600	23,1	53,3	5 000	28,7	57,3	4 500	66,0
68,0							17,3	47,8	4 700	24,2	53,2	4 200	68,0
70,0							8,0	38,5	4 400	18,7	48,0	3 900	70,0
72,0										10,7	40,2	3 600	72,0

MLC250 S-2

ASME B30.5



83 730 kg
+
19 960 kg



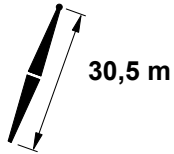
	88°			86°			83°			
	m	m	kg	m	m	kg	m	kg	m	m
18,6	75,8	91,9	21 700							18,6
20,0	74,4	91,6	21 500							20,0
22,0	72,5	90,9	21 300	73,5	91,2	24 400				22,0
24,0	70,5	90,3	21 000	71,6	90,6	24 100				24,0
26,0	68,5	89,5	20 700	69,6	89,8	23 800				26,0
28,0	66,4	88,7	20 500	67,5	89,0	23 100	69,1	89,5	23 100	28,0
30,0	64,4	87,7	20 200	65,5	88,1	21 800	67,1	88,7	21 900	30,0
32,0	62,3	86,7	19 400	63,4	87,2	20 500	65,0	87,8	20 000	32,0
34,0	60,1	85,6	18 200	61,3	86,1	19 200	62,9	86,8	18 400	34,0
36,0	57,9	84,4	17 100	59,1	84,9	17 700	60,8	85,7	17 000	36,0
38,0	55,6	83,0	16 000	56,8	83,7	16 400	58,6	84,5	15 700	38,0
40,0	53,3	81,6	14 800	54,6	82,3	15 200	56,4	83,2	14 600	40,0
42,0	50,9	80,0	13 900	52,2	80,8	14 100	54,1	81,8	13 600	42,0
44,0	48,5	78,3	12 900	49,8	79,1	13 200	51,7	80,3	12 600	44,0
46,0	45,9	76,4	12 100	47,3	77,4	12 300	49,3	78,6	11 800	46,0
48,0	43,2	74,4	11 300	44,6	75,4	11 500	46,7	76,8	11 000	48,0
50,0	40,3	72,1	10 600	41,9	73,2	10 800	44,1	74,8	10 300	50,0
52,0	37,3	69,6	9 900	38,9	70,9	10 100	41,3	72,6	9 700	52,0
54,0	34,1	66,7	9 200	35,8	68,2	9 500	38,3	70,1	9 100	54,0
56,0	30,5	63,5	8 600	32,4	65,2	8 900	35,1	67,4	8 600	56,0
58,0	26,5	59,8	8 000	28,7	61,8	8 300	31,7	64,3	8 000	58,0
60,0	21,9	55,3	7 500	24,4	57,7	7 800	27,9	60,8	7 600	60,0
62,0	15,9	49,3	6 800	19,3	52,6	7 200	23,5	56,6	7 100	62,0
64,0	5,4	38,3	5 100	12,2	45,4	6 400	18,1	51,2	6 700	64,0
66,0							10,1	43,0	6 100	66,0
68,0										68,0
70,0										70,0
72,0										72,0
74,0										74,0

MLC250 S-2

ASME B30.5



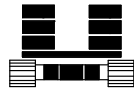

83 730 kg
+
19 960 kg



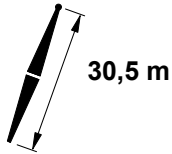
	80°			75°			70°			65°			
18,6													18,6
20,0													20,0
22,0													22,0
24,0													24,0
26,0													26,0
28,0													28,0
30,0													30,0
32,0	66,7	88,2	19 300										32,0
34,0	64,6	87,3	17 700										34,0
36,0	62,5	86,3	16 300										36,0
38,0	60,3	85,2	15 100										38,0
40,0	58,1	84,0	14 000	61,0	84,9	13 000							40,0
42,0	55,9	82,6	13 000	58,8	83,7	12 000							42,0
44,0	53,6	81,2	12 100	56,6	82,4	11 200							44,0
46,0	51,2	79,7	11 300	54,3	81,0	10 400	57,1	81,9	9 600				46,0
48,0	48,7	77,9	10 500	51,9	79,5	9 700	54,9	80,5	8 900				48,0
50,0	46,2	76,1	9 900	49,5	77,8	9 100	52,5	79,0	8 300				50,0
52,0	43,5	74,1	9 200	46,9	76,0	8 500	50,1	77,4	7 800				52,0
54,0	40,6	71,8	8 700	44,3	74,0	8 000	47,6	75,6	7 300	50,6	76,7	6 600	54,0
56,0	37,6	69,3	8 100	41,5	71,8	7 400	45,0	73,7	6 800	48,1	75,0	6 100	56,0
58,0	34,4	66,5	7 600	38,5	69,4	7 000	42,2	71,6	6 300	45,5	73,1	5 700	58,0
60,0	30,9	63,4	7 200	35,4	66,7	6 500	39,3	69,2	5 900	42,8	71,0	5 300	60,0
62,0	27,0	59,7	6 700	32,0	63,7	6 100	36,2	66,6	5 500	40,0	68,7	4 900	62,0
64,0	22,4	55,3	6 300	28,2	60,2	5 700	32,9	63,7	5 200	36,9	66,1	4 600	64,0
66,0	16,7	49,5	5 900	23,8	56,0	5 400	29,2	60,3	4 800	33,6	63,3	4 300	66,0
68,0	7,4	39,8	5 500	18,5	50,8	5 000	25,0	56,3	4 500	30,0	60,0	4 000	68,0
70,0				11,0	43,0	4 700	20,0	51,4	4 200	26,0	56,2	3 600	70,0
72,0							13,3	44,6	3 900	21,2	51,5	3 300	72,0
74,0										15,0	45,3	3 000	74,0

MLC250 S-2

ASME B30.5



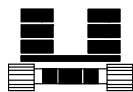
83 730 kg
+
19 960 kg



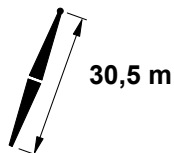
	88°			86°			83°			
	m	m	kg	m	m	kg	m	kg	m	m
19,2	75,9	94,9	19 700							19,2
20,0	75,2	94,7	19 600							20,0
22,0	73,3	94,1	19 300							22,0
24,0	71,5	93,5	19 000	72,5	93,8	21 800				24,0
26,0	69,6	92,8	18 800	70,6	93,1	21 600				26,0
28,0	67,6	92,0	18 500	68,7	92,3	21 300	70,2	92,7	20 800	28,0
30,0	65,7	91,1	18 300	66,7	91,5	21 000	68,3	92,0	20 600	30,0
32,0	63,7	90,1	18 000	64,7	90,6	20 000	66,3	91,1	19 900	32,0
34,0	61,7	89,1	17 600	62,7	89,6	18 900	64,3	90,2	18 300	34,0
36,0	59,6	87,9	16 500	60,7	88,5	17 500	62,3	89,2	16 800	36,0
38,0	57,5	86,7	15 500	58,6	87,3	16 200	60,3	88,1	15 500	38,0
40,0	55,3	85,4	14 600	56,5	86,0	15 000	58,2	86,8	14 400	40,0
42,0	53,1	83,9	13 700	54,3	84,6	14 000	56,0	85,5	13 400	42,0
44,0	50,8	82,3	12 800	52,1	83,1	13 000	53,8	84,1	12 500	44,0
46,0	48,5	80,6	12 000	49,7	81,4	12 200	51,6	82,6	11 600	46,0
48,0	46,0	78,7	11 200	47,3	79,7	11 400	49,2	80,9	10 900	48,0
50,0	43,5	76,7	10 400	44,8	77,7	10 700	46,8	79,1	10 200	50,0
52,0	40,8	74,4	9 700	42,2	75,6	10 000	44,3	77,1	9 500	52,0
54,0	37,9	72,0	9 000	39,5	73,2	9 400	41,7	74,9	8 900	54,0
56,0	34,9	69,2	8 400	36,5	70,6	8 700	38,9	72,5	8 400	56,0
58,0	31,6	66,1	7 800	33,4	67,7	8 100	35,9	69,9	7 900	58,0
60,0	27,9	62,6	7 300	29,9	64,5	7 500	32,7	66,9	7 400	60,0
62,0	23,8	58,4	6 800	26,1	60,6	7 000	29,2	63,5	7 000	62,0
64,0	18,8	53,2	6 300	21,6	56,0	6 500	25,2	59,6	6 500	64,0
66,0	11,8	45,7	5 200	15,9	50,0	6 000	20,5	54,7	6 100	66,0
68,0				6,3	39,5	4 500	14,5	48,3	5 800	68,0
70,0										70,0
72,0										72,0
74,0										74,0
76,0										76,0

MLC250 S-2

ASME B30.5




83 730 kg
+
19 960 kg



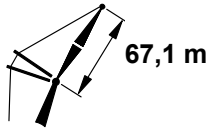
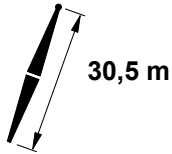
	80°			75°			70°			65°			
19,2													19,2
20,0													20,0
22,0													22,0
24,0													24,0
26,0													26,0
28,0													28,0
30,0													30,0
32,0	67,8	91,5	19 100										32,0
34,0	65,9	90,7	17 500										34,0
36,0	63,9	89,7	16 100										36,0
38,0	61,9	88,7	14 900										38,0
40,0	59,8	87,5	13 800	62,5	88,3	12 800							40,0
42,0	57,7	86,3	12 800	60,4	87,2	11 900							42,0
44,0	55,6	85,0	11 900	58,3	86,0	11 000							44,0
46,0	53,4	83,5	11 100	56,2	84,7	10 300							46,0
48,0	51,1	82,0	10 400	54,0	83,3	9 600	56,8	84,2	8 700				48,0
50,0	48,7	80,2	9 700	51,8	81,8	8 900	54,6	82,8	8 100				50,0
52,0	46,3	78,4	9 100	49,4	80,1	8 300	52,4	81,3	7 600				52,0
54,0	43,8	76,4	8 500	47,0	78,3	7 800	50,0	79,7	7 100	52,8	80,6	6 400	54,0
56,0	41,1	74,2	8 000	44,5	76,3	7 300	47,7	77,9	6 600	50,6	79,0	5 900	56,0
58,0	38,3	71,7	7 500	41,9	74,2	6 800	45,2	76,0	6 200	48,2	77,3	5 500	58,0
60,0	35,2	69,0	7 000	39,1	71,8	6 400	42,6	73,9	5 700	45,7	75,4	5 100	60,0
62,0	32,0	66,0	6 600	36,1	69,2	6 000	39,8	71,6	5 400	43,1	73,3	4 800	62,0
64,0	28,4	62,5	6 200	33,0	66,2	5 600	36,9	69,0	5 000	40,4	71,0	4 400	64,0
66,0	24,3	58,4	5 800	29,5	62,9	5 200	33,8	66,2	4 700	37,6	68,5	4 100	66,0
68,0	19,4	53,3	5 400	25,5	59,0	4 900	30,4	63,0	4 300	34,5	65,8	3 700	68,0
70,0	12,8	46,2	5 100	20,9	54,3	4 600	26,6	59,2	4 000	31,2	62,6	3 400	70,0
72,0				15,0	48,0	4 200	22,2	54,7	3 700	27,5	59,0	3 100	72,0
74,0				3,3	35,0	3 900	16,7	49,0	3 400	23,2	54,7	2 800	74,0
76,0							8,2	39,7	3 100	18,1	49,3	2 500	76,0

MLC250 S-2

ASME B30.5



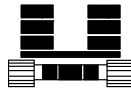
83 730 kg
+
19 960 kg



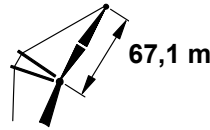
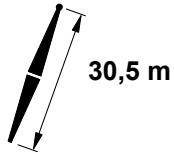
	88°			86°			83°			
	m	m	kg	m	m	kg	m	m	kg	m
20,1	75,8	97,8	17 800							20,1
22,0	74,1	97,3	17 500							22,0
24,0	72,3	96,7	17 200	73,3	97,0	19 800				24,0
26,0	70,5	96,0	17 000	71,5	96,3	19 500				26,0
28,0	68,7	95,3	16 700	69,7	95,6	19 200				28,0
30,0	66,8	94,4	16 500	67,8	94,8	19 000	69,3	95,2	18 600	30,0
32,0	65,0	93,5	16 300	66,0	93,9	18 700	67,4	94,4	18 400	32,0
34,0	63,1	92,5	16 000	64,1	93,0	18 300	65,6	93,6	17 900	34,0
36,0	61,1	91,5	15 800	62,2	92,0	17 300	63,7	92,6	16 600	36,0
38,0	59,1	90,3	15 000	60,2	90,8	16 000	61,8	91,6	15 300	38,0
40,0	57,1	89,0	14 200	58,2	89,6	14 800	59,8	90,4	14 200	40,0
42,0	55,1	87,7	13 400	56,2	88,3	13 800	57,8	89,2	13 200	42,0
44,0	52,9	86,2	12 500	54,1	86,9	12 800	55,7	87,9	12 300	44,0
46,0	50,8	84,6	11 800	51,9	85,4	12 000	53,6	86,4	11 400	46,0
48,0	48,5	82,9	11 000	49,7	83,7	11 200	51,5	84,9	10 700	48,0
50,0	46,2	81,0	10 200	47,4	82,0	10 500	49,2	83,2	10 000	50,0
52,0	43,7	79,0	9 500	45,0	80,0	9 800	46,9	81,4	9 300	52,0
54,0	41,2	76,8	8 800	42,5	77,9	9 100	44,5	79,4	8 800	54,0
56,0	38,5	74,4	8 100	39,9	75,6	8 500	42,0	77,3	8 200	56,0
58,0	35,6	71,7	7 600	37,2	73,1	7 900	39,4	74,9	7 700	58,0
60,0	32,6	68,7	7 000	34,2	70,2	7 300	36,6	72,3	7 200	60,0
62,0	29,2	65,3	6 500	31,0	67,1	6 800	33,6	69,4	6 800	62,0
64,0	25,4	61,4	6 000	27,5	63,5	6 300	30,3	66,2	6 400	64,0
66,0	21,0	56,6	5 600	23,5	59,2	5 800	26,7	62,4	6 000	66,0
68,0	15,5	50,5	5 000	18,6	53,9	5 400	22,5	58,0	5 600	68,0
70,0	6,0	39,6	3 600	12,0	46,4	4 700	17,5	52,4	5 200	70,0
72,0							10,1	44,1	4 700	72,0
74,0										74,0
76,0										76,0
78,0										78,0

MLC250 S-2

ASME B30.5



83 730 kg
+
19 960 kg



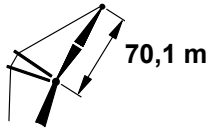
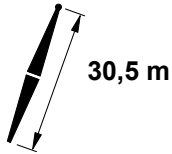
	80°			75°			70°			65°			
	m	m	kg	m	m	kg	m	m	kg	m	m	kg	m
20,1													20,1
22,0													22,0
24,0													24,0
26,0													26,0
28,0													28,0
30,0													30,0
32,0													32,0
34,0	67,1	94,0	17 300										34,0
36,0	65,2	93,1	15 900										36,0
38,0	63,3	92,1	14 700										38,0
40,0	61,3	91,0	13 600										40,0
42,0	59,4	89,9	12 600	61,9	90,7	11 600							42,0
44,0	57,4	88,6	11 700	59,9	89,6	10 800							44,0
46,0	55,3	87,3	10 900	57,9	88,4	10 000							46,0
48,0	53,2	85,8	10 200	55,9	87,1	9 300							48,0
50,0	51,0	84,3	9 500	53,8	85,6	8 700	56,4	86,6	7 900				50,0
52,0	48,8	82,6	8 900	51,6	84,1	8 100	54,3	85,2	7 400				52,0
54,0	46,4	80,7	8 300	49,4	82,4	7 600	52,2	83,6	6 800				54,0
56,0	44,0	78,7	7 800	47,1	80,6	7 100	50,0	82,0	6 400	52,7	82,9	5 700	56,0
58,0	41,5	76,5	7 300	44,7	78,7	6 600	47,7	80,2	5 900	50,5	81,3	5 300	58,0
60,0	38,8	74,1	6 800	42,2	76,5	6 200	45,3	78,3	5 500	48,2	79,6	4 900	60,0
62,0	36,0	71,5	6 400	39,6	74,2	5 800	42,9	76,2	5 100	45,9	77,7	4 500	62,0
64,0	32,9	68,5	6 000	36,8	71,6	5 400	40,3	74,0	4 800	43,4	75,6	4 100	64,0
66,0	29,6	65,2	5 600	33,8	68,8	5 000	37,5	71,5	4 400	40,9	73,4	3 700	66,0
68,0	25,9	61,3	5 300	30,6	65,5	4 700	34,6	68,7	4 100	38,2	70,9	3 400	68,0
70,0	21,6	56,7	4 900	27,0	61,9	4 400	31,5	65,6	3 800	35,3	68,2	3 100	70,0
72,0	16,2	50,7	4 600	22,9	57,5	4 100	28,0	62,0	3 500	32,2	65,2	2 800	72,0
74,0	7,7	41,0	4 300	17,9	52,0	3 800	24,0	57,8	3 200	28,8	61,7	2 500	74,0
76,0				10,9	44,0	3 500	19,3	52,7	2 900				76,0
78,0							13,1	45,7	2 600				78,0

MLC250 S-2

ASME B30.5



83 730 kg
+
19 960 kg



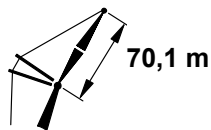
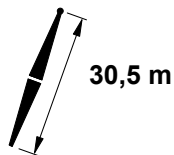
	88°			86°			83°			
	m	m	kg	m	m	kg	m	m	kg	m
20,7	75,9	100,8	16 400							20,7
22,0	74,8	100,5	16 300							22,0
24,0	73,1	99,9	16 100							24,0
26,0	71,4	99,3	15 800	72,3	99,5	18 300				26,0
28,0	69,7	98,5	15 600	70,6	98,8	18 000				28,0
30,0	67,9	97,7	15 400	68,8	98,1	17 800	70,2	98,5	17 600	30,0
32,0	66,1	96,9	15 200	67,1	97,3	17 600	68,5	97,7	17 400	32,0
34,0	64,3	95,9	15 000	65,3	96,4	17 400	66,7	96,9	17 200	34,0
36,0	62,5	94,9	14 800	63,5	95,4	16 900	64,9	96,0	16 500	36,0
38,0	60,6	93,8	14 200	61,6	94,3	15 900	63,1	95,0	15 200	38,0
40,0	58,7	92,6	13 500	59,7	93,2	14 700	61,2	93,9	14 100	40,0
42,0	56,8	91,4	12 700	57,8	92,0	13 700	59,3	92,8	13 100	42,0
44,0	54,8	90,0	12 000	55,9	90,7	12 700	57,4	91,5	12 100	44,0
46,0	52,8	88,5	11 400	53,9	89,2	11 800	55,5	90,2	11 300	46,0
48,0	50,7	86,9	10 700	51,8	87,7	11 100	53,4	88,7	10 500	48,0
50,0	48,5	85,2	10 000	49,7	86,0	10 300	51,4	87,2	9 900	50,0
52,0	46,3	83,3	9 300	47,5	84,3	9 700	49,2	85,5	9 200	52,0
54,0	44,0	81,3	8 600	45,2	82,3	8 900	47,0	83,7	8 600	54,0
56,0	41,5	79,1	8 000	42,8	80,2	8 300	44,7	81,7	8 100	56,0
58,0	39,0	76,7	7 400	40,4	78,0	7 700	42,3	79,6	7 600	58,0
60,0	36,3	74,1	6 800	37,8	75,5	7 100	39,8	77,3	7 100	60,0
62,0	33,4	71,2	6 300	35,0	72,7	6 600	37,2	74,7	6 700	62,0
64,0	30,3	68,0	5 900	32,0	69,7	6 100	34,4	71,9	6 200	64,0
66,0	26,8	64,2	5 400	28,7	66,2	5 700	31,3	68,8	5 900	66,0
68,0	22,9	59,9	5 000	25,1	62,2	5 200	28,0	65,2	5 500	68,0
70,0	18,2	54,4	4 600	20,8	57,4	4 800	24,2	61,1	5 100	70,0
72,0	11,7	46,8	3 700	15,5	51,2	4 400	19,8	56,1	4 700	72,0
74,0				6,7	40,7	3 100	14,1	49,4	4 400	74,0
76,0										76,0
78,0										78,0
80,0										80,0

MLC250 S-2

ASME B30.5



83 730 kg
+
19 960 kg



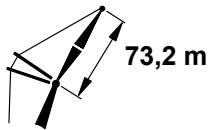
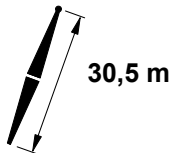
	80°			75°			70°			65°			
	m	m	kg	m	m	kg	m	m	kg	m	m	kg	m
20,7													20,7
22,0													22,0
24,0													24,0
26,0													26,0
28,0													28,0
30,0													30,0
32,0													32,0
34,0													34,0
36,0	66,3	96,4	15 800										36,0
38,0	64,5	95,5	14 500										38,0
40,0	62,7	94,5	13 500										40,0
42,0	60,8	93,4	12 500										42,0
44,0	58,9	92,2	11 600	61,4	93,1	10 700							44,0
46,0	57,0	91,0	10 800	59,5	92,0	9 900							46,0
48,0	55,0	89,6	10 000	57,6	90,7	9 200							48,0
50,0	53,0	88,1	9 400	55,6	89,4	8 600							50,0
52,0	50,9	86,6	8 700	53,6	87,9	8 000	56,1	88,9	7 200				52,0
54,0	48,8	84,9	8 200	51,5	86,4	7 400	54,1	87,5	6 700				54,0
56,0	46,5	83,0	7 600	49,4	84,7	6 900	52,1	86,0	6 200				56,0
58,0	44,2	81,0	7 100	47,2	82,9	6 500	50,0	84,3	5 800	52,5	85,2	5 100	58,0
60,0	41,8	78,8	6 700	44,9	81,0	6 000	47,8	82,5	5 400	50,4	83,6	4 700	60,0
62,0	39,3	76,5	6 300	42,5	78,9	5 600	45,5	80,6	5 000	48,3	81,9	4 300	62,0
64,0	36,6	73,9	5 900	40,0	76,6	5 200	43,2	78,6	4 600	46,0	80,0	3 900	64,0
66,0	33,8	71,0	5 500	37,4	74,0	4 900	40,7	76,3	4 300	43,7	78,0	3 500	66,0
68,0	30,7	67,8	5 100	34,6	71,2	4 600	38,1	73,9	3 900	41,2	75,7	3 200	68,0
70,0	27,2	64,1	4 800	31,6	68,1	4 200	35,4	71,1	3 600	38,7	73,3	2 900	70,0
72,0	23,4	59,8	4 500	28,3	64,6	3 900	32,4	68,1	3 300	36,0	70,7	2 600	72,0
74,0	18,8	54,6	4 200	24,6	60,5	3 700	29,2	64,7	3 000				74,0
76,0	12,6	47,3	3 900	20,2	55,6	3 400	25,6	60,8	2 700				76,0
78,0				14,6	49,1	3 000							78,0
80,0				4,4	36,8	2 700							80,0

MLC250 S-2

ASME B30.5



83 730 kg
+
19 960 kg



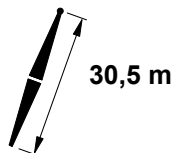
	88°			86°			83°			
m	m	m	kg	m	m	kg	m	m	kg	m
21,3	76,0	103,8	14 900							21,3
22,0	75,5	103,6	14 800							22,0
24,0	73,8	103,1	14 600							24,0
26,0	72,2	102,5	14 400	73,1	102,7	16 600				26,0
28,0	70,6	101,8	14 200	71,4	102,1	16 300				28,0
30,0	68,9	101,0	14 000	69,8	101,4	16 100				30,0
32,0	67,2	100,2	13 800	68,1	100,6	15 900	69,4	101,0	15 700	32,0
34,0	65,5	99,3	13 600	66,4	99,7	15 700	67,7	100,2	15 500	34,0
36,0	63,7	98,4	13 400	64,7	98,8	15 500	66,0	99,3	15 300	36,0
38,0	62,0	97,3	13 200	62,9	97,8	15 300	64,3	98,4	15 000	38,0
40,0	60,2	96,2	12 900	61,1	96,7	14 500	62,5	97,4	13 900	40,0
42,0	58,3	95,0	12 300	59,3	95,6	13 500	60,8	96,3	12 900	42,0
44,0	56,5	93,7	11 700	57,5	94,3	12 500	58,9	95,1	11 900	44,0
46,0	54,6	92,3	11 000	55,6	93,0	11 700	57,1	93,9	11 100	46,0
48,0	52,6	90,8	10 500	53,7	91,5	10 900	55,2	92,5	10 400	48,0
50,0	50,6	89,2	9 800	51,7	90,0	10 200	53,3	91,0	9 700	50,0
52,0	48,5	87,5	9 000	49,6	88,3	9 400	51,3	89,5	9 000	52,0
54,0	46,4	85,6	8 400	47,5	86,6	8 700	49,2	87,8	8 400	54,0
56,0	44,2	83,6	7 700	45,4	84,6	8 100	47,1	86,0	7 900	56,0
58,0	41,9	81,5	7 100	43,1	82,6	7 400	44,9	84,0	7 400	58,0
60,0	39,5	79,1	6 600	40,8	80,3	6 900	42,6	81,9	6 900	60,0
62,0	36,9	76,6	6 100	38,3	77,9	6 400	40,3	79,6	6 500	62,0
64,0	34,2	73,7	5 600	35,7	75,2	5 900	37,8	77,1	6 100	64,0
66,0	31,3	70,6	5 200	32,9	72,2	5 400	35,1	74,4	5 700	66,0
68,0	28,1	67,0	4 800	29,8	68,9	5 000	32,2	71,4	5 300	68,0
70,0	24,5	62,9	4 400	26,5	65,1	4 600	29,1	67,9	4 900	70,0
72,0	20,3	58,0	4 000	22,6	60,7	4 200	25,7	64,0	4 500	72,0
74,0	15,1	51,6	3 500	18,1	55,2	3 900	21,8	59,4	4 100	74,0
76,0				11,9	47,5	3 300	17,0	53,6	3 800	76,0
78,0							10,1	45,1	3 300	78,0
80,0										80,0

MLC250 S-2

ASME B30.5



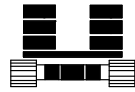

83 730 kg
+
19 960 kg



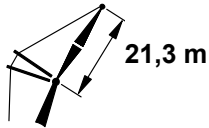
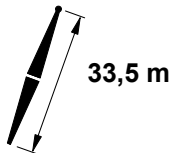
	80°			75°			70°			65°			
	m	m	kg	m	m	kg	m	m	kg	m	m	kg	m
21,3													21,3
22,0													22,0
24,0													24,0
26,0													26,0
28,0													28,0
30,0													30,0
32,0													32,0
34,0													34,0
36,0	67,4	99,8	15 600										36,0
38,0	65,7	98,9	14 300										38,0
40,0	63,9	97,9	13 200										40,0
42,0	62,2	96,9	12 300										42,0
44,0	60,4	95,8	11 400	62,7	96,6	10 400							44,0
46,0	58,5	94,6	10 600	60,9	95,5	9 700							46,0
48,0	56,7	93,3	9 800	59,1	94,3	9 000							48,0
50,0	54,8	91,9	9 200	57,2	93,1	8 300							50,0
52,0	52,8	90,4	8 500	55,3	91,7	7 800	57,7	92,5	7 000				52,0
54,0	50,8	88,9	8 000	53,4	90,3	7 200	55,8	91,2	6 500				54,0
56,0	48,8	87,2	7 400	51,4	88,7	6 700	53,9	89,8	6 000				56,0
58,0	46,6	85,3	7 000	49,4	87,0	6 300	51,9	88,3	5 600				58,0
60,0	44,4	83,3	6 500	47,3	85,2	5 800	49,9	86,6	5 200	52,4	87,5	4 300	60,0
62,0	42,1	81,2	6 100	45,1	83,3	5 400	47,8	84,9	4 800	50,4	85,9	3 900	62,0
64,0	39,7	78,9	5 700	42,8	81,2	5 000	45,7	82,9	4 400	48,3	84,2	3 600	64,0
66,0	37,2	76,3	5 300	40,4	78,9	4 700	43,4	80,9	4 000	46,1	82,3	3 200	66,0
68,0	34,5	73,5	4 900	38,0	76,4	4 400	41,1	78,7	3 600	43,9	80,3	2 900	68,0
70,0	31,6	70,4	4 600	35,3	73,7	4 000	38,6	76,2	3 300	41,6	78,1	2 600	70,0
72,0	28,4	66,9	4 300	32,5	70,7	3 700	36,0	73,6	3 000				72,0
74,0	24,9	62,9	4 000	29,4	67,3	3 400	33,2	70,7	2 700				74,0
76,0	20,8	58,0	3 700	26,0	63,5	3 100	30,2	67,4	2 400				76,0
78,0	15,8	51,9	3 400	22,1	58,9	2 800							78,0
80,0	7,9	42,1	3 000	17,4	53,3	2 500							80,0

MLC250 S-2

ASME B30.5



83 730 kg
+
19 960 kg



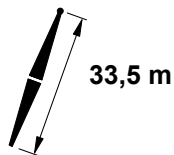
	88°			86°			83°			
	m	m	kg	m	m	kg	m	m	kg	m
9,8	73,7	56,3	68 000 d							9,8
10,0	73,0	56,3	66 900 d							10,0
12,0	67,2	55,5	59 000 c	70,6	55,9	63 000 d				12,0
14,0	61,2	54,5	52 600 b	64,8	55,0	56 000 b	69,9	55,6	61 200 d	14,0
16,0	54,8	53,2	47 400	58,6	53,9	50 100 b	64,0	54,7	53 300 b	16,0
18,0	47,8	51,5	43 100	52,0	52,5	45 300	57,8	53,5	45 700	18,0
20,0	39,9	49,4	39 400	44,7	50,6	41 000	51,1	52,0	39 800	20,0
22,0	30,3	46,4	36 400	36,2	48,2	36 300	43,7	50,1	35 300	22,0
24,0	16,0	41,5	30 800	25,3	44,7	32 500	35,0	47,6	31 500	24,0
26,0							23,6	43,9	28 400	26,0
28,0										28,0
30,0										30,0
32,0										32,0
34,0										34,0
36,0										36,0

MLC250 S-2

ASME B30.5



83 730 kg
+
19 960 kg

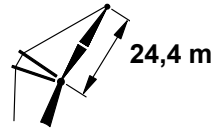
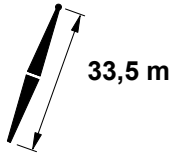



	80°			75°			70°			65°			
	m	m	kg	m	m	kg	m	m	kg	m	m	kg	m
9,8													9,8
10,0													10,0
12,0													12,0
14,0													14,0
16,0													16,0
18,0	63,2	54,3	44 300 b										18,0
20,0	56,9	53,1	38 600										20,0
22,0	50,1	51,5	34 200	59,6	52,9	32 400 b							22,0
24,0	42,6	49,5	30 600	53,1	51,5	29 000							24,0
26,0	33,7	46,9	27 600	45,9	49,7	26 100	55,6	51,2	24 700				26,0
28,0	21,6	42,9	25 000	37,6	47,4	23 800	48,7	49,5	22 500				28,0
30,0				27,3	44,1	21 700	41,0	47,5	20 500	51,2	49,0	19 400	30,0
32,0				9,0	37,6	19 800	31,7	44,6	18 800	43,7	47,1	17 800	32,0
34,0							18,4	40,1	17 300	35,1	44,5	16 400	34,0
36,0										23,8	40,8	15 100	36,0

REFERENCE ONLY

MLC250 S-2


ASME B30.5



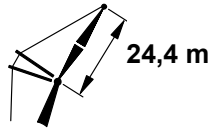
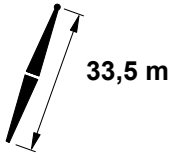
	88°			86°			83°			
	m	m	kg	m	m	kg	m	kg	m	m
9,8	75,8	59,5	65 500 d							9,8
10,0	75,2	59,5	64 600 d							10,0
12,0	70,2	58,8	57 300 b	73,1	59,1	61 000 d				12,0
14,0	65,1	57,9	51 200 b	68,1	58,4	54 400 b				14,0
16,0	59,8	56,8	46 200	62,9	57,4	48 900 b	67,5	58,1	52 600 b	16,0
18,0	54,1	55,5	42 000	57,4	56,2	44 200	62,2	57,1	45 500	18,0
20,0	48,0	53,8	38 400	51,6	54,8	40 300	56,7	55,9	39 700	20,0
22,0	41,1	51,7	35 500	45,2	52,9	36 200	50,8	54,3	35 100	22,0
24,0	33,2	49,0	32 800	38,0	50,6	32 400	44,4	52,5	31 400	24,0
26,0	22,9	45,1	29 600	29,3	47,5	29 200	37,0	50,1	28 300	26,0
28,0				16,8	42,6	26 500	28,0	46,8	25 700	28,0
30,0							14,5	41,4	23 400	30,0
32,0										32,0
34,0										34,0
36,0										36,0
38,0										38,0
40,0										40,0

MLC250 S-2

ASME B30.5



83 730 kg
+
19 960 kg



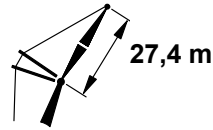
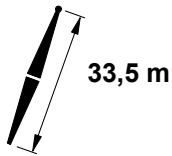
	80°			75°			70°			65°			
	m	m	kg	m	m	kg	m	m	kg	m	m	kg	m
9,8													9,8
10,0													10,0
12,0													12,0
14,0													14,0
16,0													16,0
18,0	66,8	57,6	44 000 b										18,0
20,0	61,5	56,6	38 400										20,0
22,0	56,0	55,4	34 000										22,0
24,0	50,0	53,8	30 400	58,3	55,3	28 800							24,0
26,0	43,4	51,9	27 400	52,6	53,8	25 900							26,0
28,0	35,9	49,4	24 900	46,3	52,1	23 600	54,8	53,5	22 200				28,0
30,0	26,6	46,0	22 800	39,2	49,8	21 500	48,8	51,8	20 300				30,0
32,0	11,4	39,8	20 800	30,8	46,9	19 700	42,1	49,8	18 600	50,9	51,3	17 500	32,0
34,0				19,4	42,4	18 200	34,3	47,2	17 200	44,4	49,4	16 100	34,0
36,0							24,4	43,5	15 900	37,1	47,0	14 900	36,0
38,0										28,2	43,8	13 800	38,0
40,0										14,7	38,4	12 800	40,0

MLC250 S-2

ASME B30.5




83 730 kg
+
19 960 kg



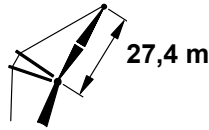
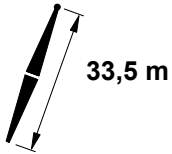
	88°			86°			83°			
m	m	m	kg	m	m	kg	m	m	kg	m
10,7	75,4	62,4	60 000 d							10,7
12,0	72,5	62,0	55 600 c							12,0
14,0	68,0	61,3	50 000 b	70,7	61,6	53 100 b				14,0
16,0	63,4	60,3	45 200	66,1	60,8	47 900 b	70,1	61,3	51 900 b	16,0
18,0	58,6	59,2	41 100	61,5	59,8	43 400	65,6	60,5	45 300	18,0
20,0	53,5	57,8	37 700	56,5	58,6	39 600	60,8	59,5	39 500	20,0
22,0	48,1	56,1	34 800	51,3	57,1	36 100	55,9	58,2	35 000	22,0
24,0	42,1	54,1	32 200	45,7	55,2	32 300	50,6	56,6	31 300	24,0
26,0	35,3	51,5	29 700	39,4	53,0	29 100	44,9	54,8	28 200	26,0
28,0	27,0	48,1	27 000	32,1	50,1	26 500	38,5	52,5	25 700	28,0
30,0	14,8	42,6	23 600	22,7	46,1	24 200	31,0	49,5	23 500	30,0
32,0							21,3	45,3	21 500	32,0
34,0										34,0
36,0										36,0
38,0										38,0
40,0										40,0
42,0										42,0

MLC250 S-2

ASME B30.5




83 730 kg
+
19 960 kg



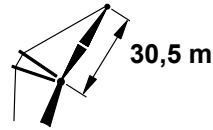
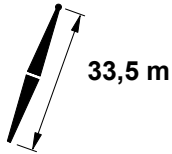
	80°			75°			70°			65°			
	m	m	kg	m	m	kg	m	m	kg	m	m	kg	m
10,7													10,7
12,0													12,0
14,0													14,0
16,0													16,0
18,0													18,0
20,0	64,9	60,1	38 300										20,0
22,0	60,2	59,0	33 900										22,0
24,0	55,2	57,7	30 300	62,2	58,8	28 600							24,0
26,0	49,9	56,1	27 300	57,3	57,6	25 800							26,0
28,0	44,1	54,2	24 800	52,2	56,1	23 400							28,0
30,0	37,6	51,8	22 700	46,6	54,4	21 400	54,2	55,8	20 100				30,0
32,0	29,9	48,7	20 800	40,4	52,2	19 600	48,8	54,1	18 500				32,0
34,0	19,6	44,2	19 200	33,3	49,4	18 100	42,9	52,2	17 000	50,7	53,6	16 000	34,0
36,0				24,4	45,7	16 800	36,2	49,7	15 800	45,0	51,7	14 800	36,0
38,0				9,3	38,7	15 500	28,2	46,4	14 600	38,6	49,4	13 700	38,0
40,0							16,9	41,4	13 600	31,1	46,4	12 700	40,0
42,0										21,4	42,2	11 800	42,0

MLC250 S-2

ASME B30.5



83 730 kg
+
19 960 kg



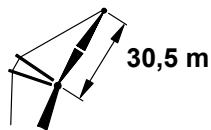
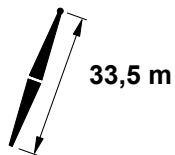
	88°			86°			83°			
	m	m	kg	m	m	kg	m	m	kg	m
11,3	75,7	65,4	55 900 d							11,3
12,0	74,3	65,2	53 800 b							12,0
14,0	70,3	64,6	48 500 b	72,7	64,9	51 500 b				14,0
16,0	66,3	63,7	44 000	68,7	64,1	46 600 b				16,0
18,0	62,1	62,7	40 100	64,6	63,2	42 300	68,2	63,8	45 000	18,0
20,0	57,7	61,5	36 800	60,3	62,2	38 700	64,0	62,9	39 300	20,0
22,0	53,1	60,1	34 000	55,8	60,9	35 500	59,7	61,8	34 800	22,0
24,0	48,2	58,4	31 500	51,1	59,4	32 200	55,2	60,5	31 100	24,0
26,0	42,8	56,4	29 300	46,0	57,5	29 000	50,5	58,9	28 000	26,0
28,0	36,9	54,0	26 400	40,4	55,4	26 400	45,3	57,1	25 500	28,0
30,0	29,9	50,8	24 000	34,1	52,7	24 100	39,7	54,8	23 300	30,0
32,0	20,9	46,5	22 200	26,5	49,1	22 100	33,2	52,1	21 400	32,0
34,0				15,7	43,7	20 400	25,4	48,4	19 700	34,0
36,0							13,7	42,5	18 200	36,0
38,0										38,0
40,0										40,0
42,0										42,0
44,0										44,0
46,0										46,0

MLC250 S-2

ASME B30.5



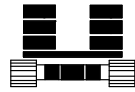
83 730 kg
+
19 960 kg



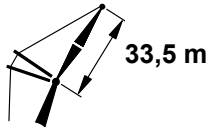
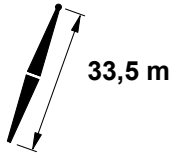
	80°			75°			70°			65°			
	m	m	kg	m	m	kg	m	m	kg	m	m	kg	m
11,3													11,3
12,0													12,0
14,0													14,0
16,0													16,0
18,0													18,0
20,0	67,6	63,4	38 000										20,0
22,0	63,4	62,5	33 700										22,0
24,0	59,1	61,4	30 100										24,0
26,0	54,6	60,0	27 100	61,0	61,2	25 500							26,0
28,0	49,8	58,4	24 600	56,5	59,9	23 200							28,0
30,0	44,6	56,5	22 500	51,9	58,4	21 200							30,0
32,0	38,9	54,2	20 600	46,8	56,7	19 400	53,7	58,1	18 200				32,0
34,0	32,3	51,3	19 100	41,4	54,6	17 900	48,8	56,4	16 800				34,0
36,0	24,1	47,5	17 600	35,2	51,9	16 600	43,5	54,5	15 500	50,5	55,9	14 500	36,0
38,0	11,2	40,9	16 300	27,8	48,6	15 400	37,7	52,1	14 400	45,4	54,0	13 400	38,0
40,0				17,8	43,7	14 300	30,9	49,1	13 400	39,8	51,8	12 500	40,0
42,0							22,2	44,9	12 500	33,3	49,0	11 600	42,0
44,0										25,5	45,3	10 800	44,0
46,0										13,9	39,5	10 100	46,0

MLC250 S-2

ASME B30.5



83 730 kg
+
19 960 kg



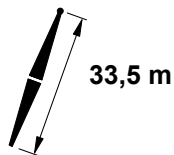
	88°			86°			83°			
	m	m	kg	m	m	kg	m	m	kg	m
11,9	76,0	68,4	52 200 c							11,9
12,0	75,8	68,4	51 900 c							12,0
14,0	72,2	67,8	47 100 b							14,0
16,0	68,6	67,0	42 900	70,7	67,4	45 300 b				16,0
18,0	64,8	66,2	39 200	67,0	66,6	41 300	70,2	67,1	44 600	18,0
20,0	61,0	65,1	36 000	63,2	65,7	37 900	66,5	66,3	39 300	20,0
22,0	56,9	63,9	33 200	59,3	64,5	34 900	62,7	65,3	34 800	22,0
24,0	52,7	62,4	30 800	55,2	63,2	32 000	58,8	64,2	31 100	24,0
26,0	48,2	60,7	28 700	50,9	61,7	29 000	54,7	62,8	28 000	26,0
28,0	43,4	58,7	26 200	46,3	59,9	26 300	50,3	61,2	25 500	28,0
30,0	38,1	56,4	23 600	41,3	57,7	24 100	45,7	59,4	23 300	30,0
32,0	32,1	53,4	21 400	35,7	55,1	22 100	40,6	57,2	21 400	32,0
34,0	24,7	49,6	19 900	29,2	51,9	20 400	34,9	54,6	19 700	34,0
36,0	14,1	43,7	18 100	20,9	47,5	18 900	28,3	51,2	18 300	36,0
38,0							19,6	46,6	16 900	38,0
40,0										40,0
42,0										42,0
44,0										44,0
46,0										46,0
48,0										48,0

MLC250 S-2

ASME B30.5




83 730 kg
+
19 960 kg



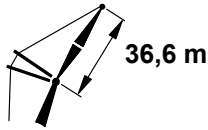
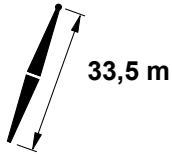
	80°			75°			70°			65°			
	m	m	kg	m	m	kg	m	m	kg	m	m	kg	m
11,9													11,9
12,0													12,0
14,0													14,0
16,0													16,0
18,0													18,0
20,0													20,0
22,0	66,0	65,9	33 600										22,0
24,0	62,2	64,9	30 000										24,0
26,0	58,2	63,7	27 000										26,0
28,0	54,1	62,3	24 600	59,9	63,5	23 100							28,0
30,0	49,7	60,7	22 500	55,9	62,2	21 100							30,0
32,0	45,0	58,8	20 600	51,6	60,7	19 400	57,5	61,8	18 200				32,0
34,0	39,9	56,6	19 000	47,0	59,0	17 900	53,3	60,4	16 700				34,0
36,0	34,1	53,9	17 600	42,1	56,9	16 500	48,8	58,7	15 500				36,0
38,0	27,3	50,4	16 400	36,6	54,4	15 400	44,1	56,8	14 400	50,4	58,2	13 400	38,0
40,0	18,2	45,5	15 200	30,3	51,3	14 300	38,8	54,5	13 400	45,7	56,3	12 400	40,0
42,0				22,5	47,1	13 300	32,9	51,6	12 500	40,7	54,1	11 600	42,0
44,0				9,5	39,8	12 400	25,8	48,0	11 600	35,0	51,5	10 800	44,0
46,0							15,8	42,5	10 800	28,4	48,2	10 100	46,0
48,0										19,8	43,6	9 400	48,0

MLC250 S-2

ASME B30.5



83 730 kg
+
19 960 kg



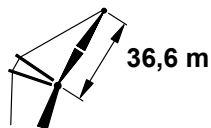
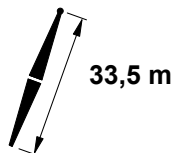
	88°			86°			83°			
	m	m	kg	m	m	kg	m	m	kg	m
12,8	75,7	71,3	47 300 b							12,8
14,0	73,7	71,0	45 600 b							14,0
16,0	70,4	70,3	41 700	72,4	70,6	44 000				16,0
18,0	67,1	69,5	38 200	69,0	69,9	40 300				18,0
20,0	63,6	68,6	35 100	65,6	69,0	37 000	68,6	69,6	39 100	20,0
22,0	60,0	67,5	32 500	62,1	68,0	34 100	65,2	68,7	34 600	22,0
24,0	56,3	66,2	30 100	58,5	66,9	31 600	61,7	67,7	30 900	24,0
26,0	52,4	64,7	28 000	54,7	65,5	28 800	58,0	66,5	27 800	26,0
28,0	48,3	63,0	25 900	50,7	64,0	26 200	54,2	65,1	25 300	28,0
30,0	43,9	61,1	23 300	46,5	62,2	23 900	50,2	63,5	23 100	30,0
32,0	39,1	58,8	21 100	42,0	60,1	22 000	46,0	61,7	21 200	32,0
34,0	33,8	56,0	19 300	37,0	57,6	20 300	41,4	59,6	19 600	34,0
36,0	27,5	52,5	17 800	31,3	54,6	18 800	36,3	57,0	18 100	36,0
38,0	19,4	47,8	16 700	24,5	50,7	17 400	30,5	53,9	16 800	38,0
40,0				14,9	44,9	16 200	23,5	49,9	15 600	40,0
42,0							13,1	43,6	14 600	42,0
44,0										44,0
46,0										46,0
48,0										48,0
50,0										50,0
52,0										52,0

MLC250 S-2

ASME B30.5



83 730 kg
+
19 960 kg



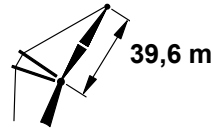
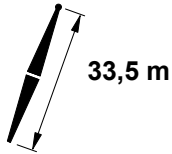
	80°			75°			70°			65°			
	m	m	kg	m	m	kg	m	m	kg	m	m	kg	m
12,8													12,8
14,0													14,0
16,0													16,0
18,0													18,0
20,0													20,0
22,0													22,0
24,0	64,7	68,3	29 800										24,0
26,0	61,2	67,2	26 800										26,0
28,0	57,5	66,0	24 400	62,6	67,0	22 800							28,0
30,0	53,7	64,6	22 200	59,1	65,9	20 900							30,0
32,0	49,7	63,0	20 400	55,3	64,6	19 100							32,0
34,0	45,4	61,1	18 800	51,4	63,0	17 600	56,8	64,2	16 500				34,0
36,0	40,7	59,0	17 400	47,2	61,3	16 300	52,9	62,7	15 200				36,0
38,0	35,6	56,4	16 200	42,7	59,2	15 100	48,9	61,0	14 100				38,0
40,0	29,7	53,2	15 100	37,8	56,8	14 100	44,5	59,1	13 100	50,3	60,5	12 200	40,0
42,0	22,3	48,9	14 100	32,3	53,9	13 100	39,8	56,9	12 200	46,0	58,6	11 300	42,0
44,0	11,0	42,0	13 100	25,7	50,2	12 300	34,5	54,2	11 400	41,4	56,5	10 600	44,0
46,0				16,8	44,9	11 500	28,4	50,8	10 700	36,4	54,0	9 900	46,0
48,0							20,7	46,3	10 000	30,6	50,9	9 200	48,0
50,0										23,6	46,9	8 600	50,0
52,0										13,3	40,6	8 100	52,0

MLC250 S-2

ASME B30.5



83 730 kg
+
19 960 kg



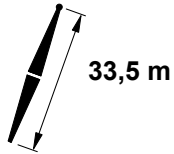
	88°			86°			83°			
	m	m	kg	m	m	kg	m	m	kg	m
13,4	75,9	74,3	42 600 b							13,4
14,0	75,0	74,2	42 300 b							14,0
16,0	72,0	73,5	40 500	73,8	73,8	42 700				16,0
18,0	68,9	72,8	37 300	70,7	73,2	39 300				18,0
20,0	65,8	72,0	34 400	67,6	72,4	36 200	70,3	72,9	38 700	20,0
22,0	62,5	71,0	31 800	64,4	71,5	33 400	67,2	72,1	34 400	22,0
24,0	59,2	69,8	29 500	61,2	70,4	31 000	64,0	71,1	30 700	24,0
26,0	55,8	68,5	27 500	57,8	69,2	28 600	60,7	70,1	27 600	26,0
28,0	52,2	67,0	25 600	54,3	67,8	26 000	57,3	68,8	25 100	28,0
30,0	48,4	65,3	23 200	50,6	66,3	23 800	53,8	67,4	22 900	30,0
32,0	44,3	63,4	21 000	46,7	64,5	21 800	50,1	65,8	21 000	32,0
34,0	40,0	61,1	19 100	42,6	62,4	20 100	46,2	64,0	19 400	34,0
36,0	35,2	58,5	17 500	38,0	60,0	18 700	42,0	61,9	18 000	36,0
38,0	29,7	55,3	16 200	33,0	57,1	17 300	37,4	59,5	16 700	38,0
40,0	23,0	51,1	15 200	27,1	53,6	16 100	32,3	56,5	15 500	40,0
42,0	13,5	44,8	14 100	19,6	48,8	15 100	26,3	52,9	14 500	42,0
44,0							18,5	47,9	13 600	44,0
46,0										46,0
48,0										48,0
50,0										50,0
52,0										52,0
54,0										54,0


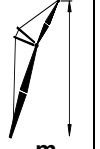


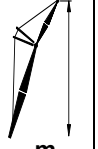


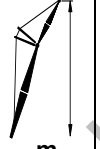


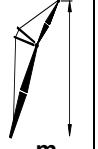

MLC250 S-2

ASME B30.5



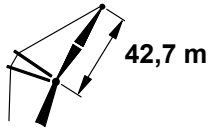
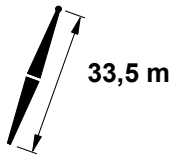

83 730 kg
+
19 960 kg



	80°			75°			70°			65°			
	 m	 m	 kg	 m	 m	 kg	 m	 m	 kg	 m	 m	 kg	
13,4													13,4
14,0													14,0
16,0													16,0
18,0													18,0
20,0													20,0
22,0													22,0
24,0	66,8	71,7	29 600										24,0
26,0	63,6	70,7	26 700										26,0
28,0	60,3	69,6	24 200										28,0
30,0	56,9	68,4	22 100	61,7	69,4	20 700							30,0
32,0	53,3	66,9	20 300	58,3	68,2	19 000							32,0
34,0	49,6	65,3	18 700	54,8	66,9	17 500							34,0
36,0	45,7	63,5	17 300	51,2	65,3	16 200	56,2	66,5	15 100				36,0
38,0	41,4	61,3	16 000	47,3	63,6	15 000	52,6	65,0	13 900				38,0
40,0	36,8	58,8	14 900	43,2	61,6	13 900	48,9	63,3	13 000				40,0
42,0	31,5	55,8	13 900	38,8	59,2	13 000	44,9	61,4	12 100	50,2	62,8	11 200	42,0
44,0	25,3	52,0	13 000	33,8	56,4	12 100	40,5	59,2	11 300	46,3	60,9	10 400	44,0
46,0	17,1	46,7	12 200	28,1	53,0	11 400	35,8	56,6	10 500	42,1	58,8	9 700	46,0
48,0				21,0	48,5	10 600	30,4	53,5	9 900	37,5	56,4	9 100	48,0
50,0				9,6	40,9	9 900	24,0	49,5	9 200	32,3	53,5	8 500	50,0
52,0							15,1	43,7	8 600	26,3	49,8	8 000	52,0
54,0										18,6	44,8	7 400	54,0

MLC250 S-2

ASME B30.5



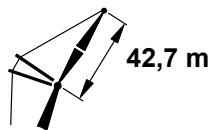
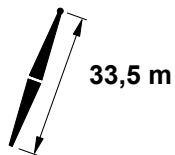
	88°			86°			83°			
m	m	m	kg	m	m	kg	m	m	kg	m
14,3	75,7	77,2	38 500							14,3
16,0	73,3	76,7	37 500							16,0
18,0	70,5	76,1	36 000	72,2	76,4	38 000				18,0
20,0	67,6	75,3	33 400	69,3	75,7	35 200				20,0
22,0	64,7	74,4	31 000	66,4	74,8	32 600	68,9	75,4	34 200	22,0
24,0	61,6	73,3	28 800	63,4	73,9	30 200	66,0	74,5	30 500	24,0
26,0	58,5	72,2	26 900	60,3	72,8	28 100	63,0	73,5	27 400	26,0
28,0	55,3	70,8	25 100	57,2	71,5	25 800	59,9	72,4	24 900	28,0
30,0	51,9	69,3	23 000	53,9	70,1	23 600	56,8	71,2	22 700	30,0
32,0	48,4	67,6	20 900	50,5	68,6	21 600	53,5	69,7	20 800	32,0
34,0	44,7	65,7	19 100	46,9	66,8	20 000	50,0	68,1	19 200	34,0
36,0	40,7	63,5	17 500	43,0	64,7	18 500	46,4	66,3	17 800	36,0
38,0	36,3	60,9	16 000	38,9	62,4	17 200	42,5	64,2	16 500	38,0
40,0	31,4	57,9	14 900	34,3	59,6	16 000	38,3	61,9	15 400	40,0
42,0	25,7	54,1	13 900	29,2	56,3	14 900	33,7	59,1	14 300	42,0
44,0	18,4	49,1	13 200	22,9	52,2	13 900	28,4	55,7	13 400	44,0
46,0	3,4	38,1	10 900	14,3	46,0	12 900	22,0	51,3	12 500	46,0
48,0							12,7	44,7	11 700	48,0
50,0										50,0
52,0										52,0
54,0										54,0
56,0										56,0
58,0										58,0

MLC250 S-2

ASME B30.5




83 730 kg
+
19 960 kg



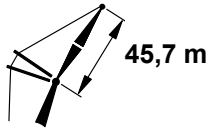
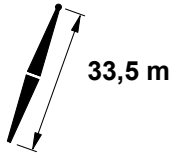
	80°			75°			70°			65°			
	m	m	kg	m	m	kg	m	m	kg	m	m	kg	m
14,3													14,3
16,0													16,0
18,0													18,0
20,0													20,0
22,0													22,0
24,0													24,0
26,0	65,6	74,1	26 400										26,0
28,0	62,6	73,1	24 000										28,0
30,0	59,5	72,0	21 900										30,0
32,0	56,3	70,7	20 000	60,8	71,8	18 700							32,0
34,0	53,0	69,3	18 500	57,7	70,6	17 200							34,0
36,0	49,6	67,6	17 100	54,4	69,2	15 900							36,0
38,0	45,9	65,8	15 800	51,0	67,6	14 800	55,7	68,8	13 700				38,0
40,0	42,0	63,7	14 700	47,5	65,9	13 700	52,4	67,3	12 700				40,0
42,0	37,8	61,2	13 800	43,7	63,9	12 800	48,9	65,6	11 800				42,0
44,0	33,1	58,3	12 800	39,6	61,6	11 900	45,2	63,8	11 000	50,1	65,1	10 100	44,0
46,0	27,7	54,9	12 000	35,1	58,9	11 200	41,2	61,6	10 300	46,5	63,2	9 500	46,0
48,0	21,0	50,3	11 300	30,0	55,7	10 400	36,9	59,1	9 600	42,6	61,2	8 800	48,0
50,0	10,9	43,1	10 500	24,0	51,7	9 800	32,1	56,1	9 000	38,4	58,8	8 300	50,0
52,0				16,0	46,1	9 200	26,5	52,5	8 400	33,8	56,0	7 700	52,0
54,0							19,5	47,6	7 900	28,5	52,6	7 200	54,0
56,0							7,4	38,9	7 400	22,1	48,3	6 800	56,0
58,0										12,9	41,7	6 300	58,0

MLC250 S-2

ASME B30.5



83 730 kg
+
19 960 kg



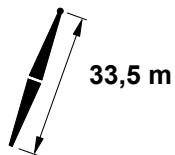
	88°			86°			83°			
m	m	m	kg	m	m	kg	m	m	kg	m
14,9	75,9	80,2	34 500							14,9
16,0	74,5	79,9	34 300							16,0
18,0	71,8	79,3	33 600	73,4	79,6	36 900				18,0
20,0	69,2	78,6	32 600	70,7	78,9	34 200				20,0
22,0	66,5	77,7	30 300	68,1	78,2	31 800	70,4	78,6	33 800	22,0
24,0	63,7	76,8	28 200	65,3	77,3	29 600	67,7	77,8	30 400	24,0
26,0	60,8	75,7	26 300	62,5	76,3	27 600	65,0	76,9	27 400	26,0
28,0	57,9	74,5	24 600	59,6	75,1	25 600	62,1	75,9	24 800	28,0
30,0	54,9	73,2	22 700	56,7	73,9	23 500	59,3	74,8	22 700	30,0
32,0	51,7	71,6	20 700	53,6	72,5	21 600	56,3	73,5	20 800	32,0
34,0	48,4	69,9	18 900	50,4	70,9	19 900	53,2	72,1	19 200	34,0
36,0	45,0	68,0	17 300	47,0	69,1	18 400	50,0	70,4	17 700	36,0
38,0	41,3	65,8	15 900	43,5	67,1	17 100	46,6	68,6	16 400	38,0
40,0	37,3	63,4	14 700	39,7	64,8	15 900	43,0	66,6	15 300	40,0
42,0	32,9	60,5	13 700	35,5	62,1	14 900	39,1	64,2	14 300	42,0
44,0	27,8	57,0	12 800	30,9	59,0	13 900	34,9	61,5	13 300	44,0
46,0	21,7	52,5	12 100	25,4	55,2	13 000	30,2	58,4	12 500	46,0
48,0	13,1	46,0	11 300	18,6	50,1	12 200	24,7	54,4	11 700	48,0
50,0							17,6	49,1	11 000	50,0
52,0										52,0
54,0										54,0
56,0										56,0
58,0										58,0
60,0										60,0

MLC250 S-2

ASME B30.5




83 730 kg
+
19 960 kg



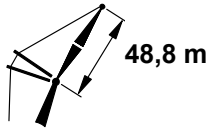
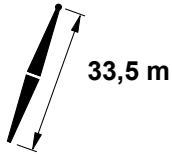
	80°			75°			70°			65°			
	m	m	kg	m	m	kg	m	kg	m	kg	m	m	
14,9													14,9
16,0													16,0
18,0													18,0
20,0													20,0
22,0													22,0
24,0													24,0
26,0	67,3	77,4	26 300										26,0
28,0	64,6	76,5	23 900										28,0
30,0	61,8	75,5	21 800										30,0
32,0	58,9	74,3	20 000	63,0	75,2	18 600							32,0
34,0	55,9	73,0	18 400	60,1	74,1	17 200							34,0
36,0	52,8	71,6	17 000	57,1	72,9	15 800							36,0
38,0	49,5	69,9	15 800	54,1	71,5	14 700							38,0
40,0	46,1	68,1	14 700	50,9	69,9	13 600	55,3	71,1	12 600				40,0
42,0	42,5	66,0	13 700	47,6	68,2	12 700	52,2	69,6	11 700				42,0
44,0	38,6	63,6	12 800	44,0	66,2	11 900	48,9	67,9	10 900				44,0
46,0	34,3	60,9	12 000	40,3	64,0	11 100	45,4	66,1	10 200	50,0	67,4	9 400	46,0
48,0	29,5	57,6	11 200	36,2	61,4	10 400	41,8	63,9	9 600	46,6	65,6	8 800	48,0
50,0	23,8	53,5	10 500	31,6	58,3	9 700	37,8	61,5	9 000	43,0	63,5	8 200	50,0
52,0	16,4	47,9	9 900	26,4	54,7	9 100	33,4	58,6	8 400	39,2	61,2	7 700	52,0
54,0				19,9	49,9	8 600	28,5	55,2	7 900	35,0	58,5	7 200	54,0
56,0				9,7	42,0	8 000	22,6	51,0	7 400	30,3	55,3	6 700	56,0
58,0							14,5	44,8	6 900	24,8	51,4	6 300	58,0
60,0										17,7	46,1	5 900	60,0

MLC250 S-2

ASME B30.5



83 730 kg
+
19 960 kg



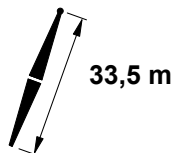
	88°			86°			83°			
	m	m	kg	m	m	kg	m	kg	m	m
15,5	76,0	83,2	31 500							15,5
16,0	75,5	83,1	31 300							16,0
18,0	73,0	82,5	30 600							18,0
20,0	70,5	81,8	30 000	72,0	82,2	33 100				20,0
22,0	68,0	81,1	29 200	69,5	81,4	30 900				22,0
24,0	65,5	80,2	27 400	67,0	80,6	28 800	69,2	81,1	30 100	24,0
26,0	62,8	79,2	25 600	64,4	79,7	26 900	66,6	80,3	27 200	26,0
28,0	60,1	78,1	24 000	61,7	78,7	25 100	64,0	79,4	24 600	28,0
30,0	57,4	76,8	22 300	59,0	77,5	23 300	61,4	78,3	22 500	30,0
32,0	54,5	75,5	20 400	56,2	76,2	21 400	58,6	77,1	20 600	32,0
34,0	51,6	73,9	18 700	53,3	74,8	19 700	55,8	75,8	19 000	34,0
36,0	48,5	72,2	17 200	50,3	73,2	18 200	52,9	74,4	17 500	36,0
38,0	45,2	70,3	15 800	47,2	71,4	16 900	49,9	72,7	16 200	38,0
40,0	41,8	68,2	14 600	43,8	69,4	15 800	46,7	70,9	15 100	40,0
42,0	38,1	65,8	13 500	40,3	67,1	14 700	43,4	68,9	14 100	42,0
44,0	34,1	63,0	12 600	36,5	64,6	13 700	39,8	66,6	13 200	44,0
46,0	29,5	59,7	11 800	32,3	61,6	12 900	36,0	64,0	12 300	46,0
48,0	24,3	55,7	11 200	27,5	58,0	12 100	31,7	61,0	11 600	48,0
50,0	17,5	50,3	10 700	21,7	53,6	11 300	26,8	57,3	10 800	50,0
52,0	4,9	39,8	8 900	13,8	47,1	10 500	20,9	52,7	10 200	52,0
54,0							12,4	45,8	9 600	54,0
56,0										56,0
58,0										58,0
60,0										60,0
62,0										62,0
64,0										64,0

MLC250 S-2

ASME B30.5



83 730 kg
+
19 960 kg



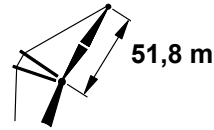
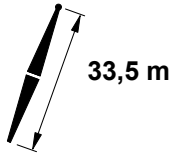
	80°			75°			70°			65°			
	m	m	kg	m	m	kg	m	m	kg	m	m	kg	m
15,5													15,5
16,0													16,0
18,0													18,0
20,0													20,0
22,0													22,0
24,0													24,0
26,0													26,0
28,0	66,3	79,9	23 700										28,0
30,0	63,7	78,9	21 600										30,0
32,0	61,0	77,9	19 700										32,0
34,0	58,3	76,7	18 200	62,1	77,6	16 900							34,0
36,0	55,5	75,3	16 800	59,4	76,5	15 600							36,0
38,0	52,5	73,9	15 600	56,7	75,2	14 400							38,0
40,0	49,5	72,2	14 500	53,8	73,8	13 400	57,7	74,8	12 400				40,0
42,0	46,3	70,4	13 500	50,8	72,2	12 500	54,9	73,4	11 500				42,0
44,0	42,9	68,3	12 600	47,7	70,5	11 600	52,0	71,9	10 700				44,0
46,0	39,3	66,0	11 800	44,4	68,5	10 900	48,9	70,3	10 000	52,9	71,3	9 100	46,0
48,0	35,4	63,3	11 000	40,9	66,3	10 200	45,7	68,4	9 300	49,9	69,7	8 500	48,0
50,0	31,1	60,2	10 400	37,1	63,8	9 500	42,2	66,3	8 700	46,8	67,9	7 900	50,0
52,0	26,1	56,5	9 700	33,0	60,9	8 900	38,6	63,9	8 200	43,4	65,8	7 400	52,0
54,0	19,9	51,7	9 100	28,3	57,5	8 400	34,6	61,1	7 700	39,9	63,5	6 900	54,0
56,0	10,8	44,1	8 600	22,7	53,2	7 900	30,2	57,9	7 200	36,0	60,9	6 500	56,0
58,0				15,3	47,2	7 400	25,0	54,0	6 700	31,7	57,9	6 100	58,0
60,0							18,5	48,9	6 300	26,9	54,3	5 700	60,0
62,0							7,9	40,0	5 900	20,9	49,7	5 300	62,0
64,0										12,6	42,8	4 900	64,0

MLC250 S-2

ASME B30.5



83 730 kg
+
19 960 kg



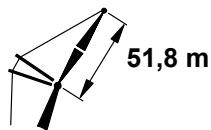
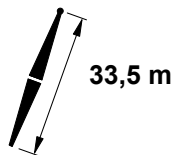
	88°			86°			83°			
	m	m	kg	m	m	kg	m	m	kg	m
16,5	75,8	86,1	28 500							16,5
18,0	74,0	85,7	28 100							18,0
20,0	71,7	85,1	27 500	73,1	85,4	32 100				20,0
22,0	69,4	84,3	27 000	70,8	84,7	30 100				22,0
24,0	67,0	83,5	26 500	68,4	83,9	28 100	70,5	84,4	29 800	24,0
26,0	64,6	82,6	25 100	66,0	83,1	26 300	68,1	83,6	27 000	26,0
28,0	62,1	81,6	23 500	63,5	82,1	24 600	65,7	82,7	24 500	28,0
30,0	59,5	80,4	21 700	61,0	81,0	23 100	63,2	81,8	22 300	30,0
32,0	56,9	79,2	20 000	58,4	79,8	21 200	60,7	80,7	20 400	32,0
34,0	54,2	77,8	18 500	55,8	78,5	19 600	58,1	79,5	18 800	34,0
36,0	51,4	76,2	17 000	53,1	77,1	18 100	55,5	78,1	17 400	36,0
38,0	48,5	74,5	15 700	50,2	75,5	16 800	52,7	76,7	16 100	38,0
40,0	45,5	72,6	14 500	47,3	73,7	15 600	49,9	75,0	15 000	40,0
42,0	42,2	70,5	13 500	44,2	71,7	14 600	46,9	73,2	13 900	42,0
44,0	38,8	68,2	12 500	40,8	69,5	13 600	43,7	71,2	13 000	44,0
46,0	35,1	65,5	11 700	37,3	67,0	12 700	40,4	69,0	12 200	46,0
48,0	31,0	62,3	11 000	33,4	64,1	11 900	36,8	66,4	11 400	48,0
50,0	26,3	58,6	10 400	29,1	60,8	11 200	32,9	63,5	10 700	50,0
52,0	20,7	53,9	9 900	24,1	56,7	10 500	28,5	60,1	10 100	52,0
54,0	12,8	47,1	9 100	17,8	51,4	9 900	23,4	55,9	9 500	54,0
56,0				7,2	42,0	8 500	16,8	50,3	8 900	56,0
58,0										58,0
60,0										60,0
62,0										62,0
64,0										64,0
66,0										66,0

MLC250 S-2

ASME B30.5




83 730 kg
+
19 960 kg



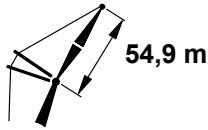
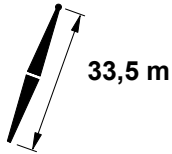
	80°			75°			70°			65°			
	m	m	kg	m	m	kg	m	m	kg	m	m	kg	m
16,5													16,5
18,0													18,0
20,0													20,0
22,0													22,0
24,0													24,0
26,0													26,0
28,0	67,7	83,2	23 400										28,0
30,0	65,3	82,3	21 400										30,0
32,0	62,9	81,3	19 600										32,0
34,0	60,3	80,2	18 000										34,0
36,0	57,8	79,0	16 600	61,4	80,0	15 400							36,0
38,0	55,1	77,7	15 400	58,9	78,8	14 300							38,0
40,0	52,3	76,2	14 300	56,2	77,6	13 200							40,0
42,0	49,5	74,5	13 300	53,5	76,1	12 300	57,2	77,1	11 300				42,0
44,0	46,5	72,7	12 400	50,7	74,5	11 500	54,6	75,8	10 500				44,0
46,0	43,3	70,6	11 600	47,7	72,8	10 700	51,8	74,2	9 800				46,0
48,0	39,9	68,4	10 900	44,7	70,8	10 000	48,9	72,6	9 200	52,7	73,6	8 300	48,0
50,0	36,3	65,8	10 200	41,4	68,7	9 400	45,9	70,7	8 600	49,9	72,0	7 800	50,0
52,0	32,4	62,8	9 600	37,9	66,2	8 800	42,7	68,6	8 000	46,9	70,2	7 200	52,0
54,0	27,9	59,3	9 000	34,1	63,4	8 200	39,3	66,3	7 500	43,8	68,2	6 800	54,0
56,0	22,6	55,0	8 500	29,9	60,2	7 700	35,6	63,6	7 000	40,5	65,9	6 300	56,0
58,0	15,7	49,1	7 900	25,0	56,2	7 300	31,5	60,5	6 600	36,9	63,4	5 900	58,0
60,0				18,9	51,2	6 800	27,0	56,9	6 200	33,0	60,5	5 500	60,0
62,0				9,7	43,1	6 400	21,5	52,4	5 800	28,6	57,0	5 100	62,0
64,0							14,0	46,0	5 400	23,5	52,9	4 800	64,0
66,0										16,9	47,3	4 500	66,0

MLC250 S-2

ASME B30.5



83 730 kg
+
19 960 kg



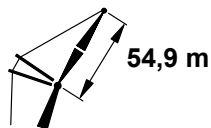
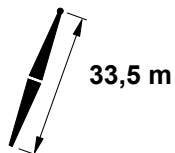
	88°			86°			83°			
	m	m	kg	m	m	kg	m	m	kg	m
17,1	76,0	89,1	25 700							17,1
18,0	75,0	88,9	25 600							18,0
20,0	72,8	88,3	25 200							20,0
22,0	70,6	87,6	24 700	71,9	87,9	28 700				22,0
24,0	68,3	86,8	24 300	69,6	87,2	27 300				24,0
26,0	66,1	86,0	23 900	67,4	86,4	25 500	69,4	86,9	26 800	26,0
28,0	63,7	85,0	22 600	65,1	85,5	24 000	67,1	86,1	24 300	28,0
30,0	61,4	84,0	21 100	62,8	84,5	22 500	64,8	85,2	22 100	30,0
32,0	59,0	82,8	19 600	60,4	83,4	21 100	62,5	84,2	20 200	32,0
34,0	56,5	81,5	18 100	57,9	82,2	19 400	60,1	83,0	18 600	34,0
36,0	53,9	80,1	16 800	55,4	80,8	17 900	57,6	81,8	17 200	36,0
38,0	51,3	78,5	15 500	52,8	79,4	16 600	55,1	80,5	15 900	38,0
40,0	48,5	76,8	14 400	50,2	77,8	15 400	52,5	79,0	14 800	40,0
42,0	45,7	74,9	13 400	47,4	76,0	14 400	49,8	77,3	13 700	42,0
44,0	42,6	72,9	12 400	44,4	74,0	13 400	47,0	75,5	12 800	44,0
46,0	39,4	70,5	11 600	41,3	71,8	12 600	44,0	73,6	12 000	46,0
48,0	36,0	67,9	10 900	38,0	69,4	11 800	40,9	71,3	11 200	48,0
50,0	32,2	64,9	10 200	34,5	66,6	11 000	37,6	68,9	10 500	50,0
52,0	28,0	61,4	9 700	30,5	63,4	10 400	34,0	66,0	9 900	52,0
54,0	23,1	57,1	9 200	26,1	59,7	9 800	30,0	62,8	9 300	54,0
56,0	16,9	51,5	8 800	20,7	54,9	9 200	25,4	58,9	8 700	56,0
58,0	5,8	41,2	7 000	13,4	48,3	8 500	19,9	54,0	8 200	58,0
60,0							12,2	46,9	7 700	60,0
62,0										62,0
64,0										64,0
66,0										66,0
68,0										68,0
70,0										70,0

MLC250 S-2

ASME B30.5



83 730 kg
+
19 960 kg



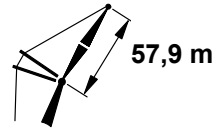
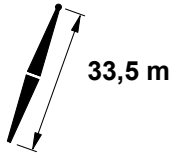
	80°			75°			70°			65°			
	m	m	kg	m	m	kg	m	m	kg	m	m	kg	m
17,1													17,1
18,0													18,0
20,0													20,0
22,0													22,0
24,0													24,0
26,0													26,0
28,0													28,0
30,0	66,8	85,7	21 200										30,0
32,0	64,5	84,7	19 400										32,0
34,0	62,1	83,7	17 800										34,0
36,0	59,8	82,6	16 400										36,0
38,0	57,3	81,3	15 200	60,8	82,4	14 000							38,0
40,0	54,8	80,0	14 100	58,3	81,2	13 000							40,0
42,0	52,1	78,5	13 100	55,8	79,9	12 100							42,0
44,0	49,4	76,8	12 200	53,3	78,4	11 200	56,8	79,5	10 300				44,0
46,0	46,6	75,0	11 400	50,6	76,8	10 500	54,3	78,1	9 600				46,0
48,0	43,6	73,0	10 700	47,8	75,1	9 800	51,6	76,5	8 900				48,0
50,0	40,5	70,7	10 000	44,9	73,2	9 200	48,9	74,9	8 300	52,5	75,9	7 500	50,0
52,0	37,1	68,2	9 400	41,8	71,0	8 600	46,0	73,0	7 800	49,8	74,3	7 000	52,0
54,0	33,5	65,3	8 800	38,6	68,6	8 000	43,0	70,9	7 300	47,0	72,5	6 500	54,0
56,0	29,4	62,0	8 300	35,1	65,9	7 500	39,9	68,6	6 800	44,1	70,5	6 100	56,0
58,0	24,8	58,0	7 800	31,2	62,8	7 100	36,5	66,0	6 400	41,0	68,3	5 700	58,0
60,0	19,1	53,0	7 300	26,8	59,1	6 600	32,7	63,1	5 900	37,6	65,8	5 300	60,0
62,0	10,7	45,2	6 900	21,7	54,6	6 200	28,6	59,7	5 600	34,0	63,0	4 900	62,0
64,0				14,8	48,4	5 800	23,8	55,5	5 200	30,1	59,7	4 600	64,0
66,0							17,8	50,1	4 800	25,5	55,9	4 300	66,0
68,0							8,2	41,2	4 500	20,0	51,0	4 000	68,0
70,0										12,3	43,9	3 600	70,0

MLC250 S-2

ASME B30.5



83 730 kg
+
19 960 kg



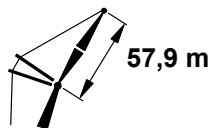
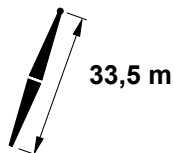
	88°			86°			83°			
	m	m	kg	m	m	kg	m	m	kg	m
18,0	75,8	92,0	23 100							18,0
20,0	73,7	91,5	22 800							20,0
22,0	71,6	90,8	22 600	72,8	91,1	25 900				22,0
24,0	69,5	90,1	22 200	70,8	90,4	25 700				24,0
26,0	67,4	89,3	21 800	68,6	89,7	24 800	70,5	90,1	24 900	26,0
28,0	65,2	88,4	21 400	66,5	88,8	23 300	68,4	89,4	24 200	28,0
30,0	63,0	87,4	20 500	64,3	87,9	22 000	66,2	88,5	22 000	30,0
32,0	60,8	86,3	19 100	62,1	86,9	20 700	64,0	87,6	20 100	32,0
34,0	58,5	85,1	17 800	59,8	85,8	19 300	61,8	86,5	18 500	34,0
36,0	56,1	83,8	16 600	57,5	84,5	17 800	59,5	85,4	17 100	36,0
38,0	53,7	82,4	15 400	55,1	83,2	16 500	57,2	84,2	15 800	38,0
40,0	51,2	80,8	14 300	52,6	81,7	15 300	54,8	82,8	14 700	40,0
42,0	48,6	79,1	13 300	50,1	80,1	14 300	52,3	81,3	13 600	42,0
44,0	45,8	77,3	12 400	47,4	78,3	13 300	49,8	79,6	12 700	44,0
46,0	43,0	75,2	11 600	44,7	76,3	12 500	47,1	77,8	11 900	46,0
48,0	40,0	72,9	10 900	41,8	74,2	11 700	44,3	75,9	11 100	48,0
50,0	36,8	70,3	10 200	38,7	71,8	11 000	41,4	73,7	10 400	50,0
52,0	33,3	67,4	9 600	35,4	69,1	10 300	38,3	71,3	9 800	52,0
54,0	29,5	64,1	9 100	31,7	66,0	9 700	34,9	68,5	9 200	54,0
56,0	25,1	60,2	8 600	27,7	62,5	9 100	31,3	65,4	8 700	56,0
58,0	19,8	55,2	8 300	23,0	58,2	8 600	27,2	61,8	8 100	58,0
60,0	12,5	48,1	7 200	17,2	52,6	8 000	22,4	57,4	7 700	60,0
62,0				7,6	43,2	6 700	16,2	51,5	7 200	62,0
64,0							5,2	40,5	6 700	64,0
66,0										66,0
68,0										68,0
70,0										70,0
72,0										72,0
74,0										74,0

MLC250 S-2

ASME B30.5



83 730 kg
+
19 960 kg



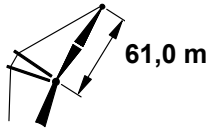
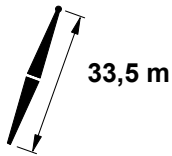
	80°			75°			70°			65°			
18,0													18,0
20,0													20,0
22,0													22,0
24,0													24,0
26,0													26,0
28,0													28,0
30,0													30,0
32,0	65,9	88,1	19 300										32,0
34,0	63,7	87,2	17 700										34,0
36,0	61,5	86,1	16 300										36,0
38,0	59,2	84,9	15 100	62,4	85,9	13 900							38,0
40,0	56,9	83,7	14 000	60,2	84,8	12 900							40,0
42,0	54,5	82,3	13 000	57,9	83,5	12 000							42,0
44,0	52,0	80,8	12 100	55,5	82,2	11 100							44,0
46,0	49,4	79,1	11 300	53,0	80,7	10 400	56,4	81,8	9 500				46,0
48,0	46,7	77,3	10 600	50,5	79,1	9 700	54,0	80,4	8 800				48,0
50,0	43,9	75,3	9 900	47,9	77,4	9 100	51,5	78,8	8 200				50,0
52,0	41,0	73,1	9 300	45,1	75,5	8 500	48,9	77,2	7 700	52,4	78,2	6 900	52,0
54,0	37,8	70,6	8 700	42,2	73,3	7 900	46,2	75,3	7 200	49,8	76,6	6 400	54,0
56,0	34,4	67,8	8 200	39,2	71,0	7 400	43,4	73,3	6 700	47,1	74,8	6 000	56,0
58,0	30,7	64,7	7 700	35,9	68,4	7 000	40,4	71,0	6 300	44,4	72,8	5 600	58,0
60,0	26,6	60,9	7 200	32,3	65,4	6 500	37,2	68,5	5 900	41,4	70,6	5 200	60,0
62,0	21,6	56,4	6 800	28,4	61,9	6 100	33,8	65,6	5 500	38,3	68,2	4 800	62,0
64,0	15,2	50,2	6 400	23,8	57,7	5 700	30,0	62,4	5 100	35,0	65,5	4 500	64,0
66,0				18,2	52,4	5 400	25,7	58,5	4 800	31,3	62,3	4 200	66,0
68,0				9,8	44,2	5 000	20,6	53,7	4 500	27,2	58,7	3 900	68,0
70,0							13,7	47,1	4 100	22,4	54,3	3 500	70,0
72,0										16,3	48,5	3 200	72,0
74,0										5,5	37,7	2 900	74,0

MLC250 S-2

ASME B30.5



83 730 kg
+
19 960 kg



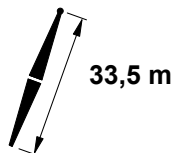
	88°			86°			83°			
	m	m	kg	m	kg	m	kg	m	m	
18,6	75,9	95,0	20 900							18,6
20,0	74,5	94,6	20 700							20,0
22,0	72,6	94,0	20 500	73,7	94,3	23 500				22,0
24,0	70,6	93,3	20 200	71,8	93,7	23 300				24,0
26,0	68,6	92,6	20 000	69,8	93,0	23 000				26,0
28,0	66,5	91,7	19 700	67,7	92,2	22 500	69,5	92,7	22 300	28,0
30,0	64,5	90,8	19 400	65,7	91,3	21 400	67,5	91,9	21 600	30,0
32,0	62,4	89,8	18 400	63,6	90,3	20 100	65,4	91,0	19 900	32,0
34,0	60,2	88,7	17 300	61,5	89,3	19 000	63,3	90,0	18 300	34,0
36,0	58,0	87,5	16 200	59,3	88,1	17 600	61,2	88,9	16 900	36,0
38,0	55,8	86,2	15 100	57,1	86,9	16 300	59,0	87,8	15 600	38,0
40,0	53,4	84,7	14 100	54,8	85,5	15 100	56,8	86,5	14 500	40,0
42,0	51,1	83,1	13 200	52,5	84,0	14 100	54,5	85,1	13 500	42,0
44,0	48,6	81,4	12 300	50,0	82,4	13 100	52,2	83,6	12 500	44,0
46,0	46,0	79,6	11 500	47,5	80,6	12 300	49,7	81,9	11 700	46,0
48,0	43,3	77,5	10 800	44,9	78,7	11 500	47,2	80,1	10 900	48,0
50,0	40,5	75,3	10 100	42,2	76,5	10 800	44,6	78,2	10 200	50,0
52,0	37,5	72,8	9 500	39,3	74,2	10 100	41,8	76,0	9 600	52,0
54,0	34,2	69,9	9 000	36,2	71,5	9 500	38,9	73,6	9 000	54,0
56,0	30,7	66,8	8 500	32,8	68,6	8 900	35,7	71,0	8 500	56,0
58,0	26,7	63,1	8 100	29,1	65,2	8 400	32,4	68,0	8 000	58,0
60,0	22,1	58,6	7 600	24,9	61,2	7 900	28,6	64,5	7 500	60,0
62,0	16,3	52,7	6 900	19,9	56,3	7 300	24,3	60,4	7 000	62,0
64,0	6,4	42,4	5 500	13,1	49,4	6 700	19,2	55,3	6 600	64,0
66,0							12,0	48,0	6 100	66,0
68,0										68,0
70,0										70,0
72,0										72,0
74,0										74,0
76,0										76,0

MLC250 S-2

ASME B30.5



83 730 kg
+
19 960 kg



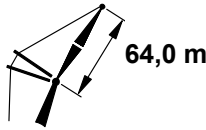
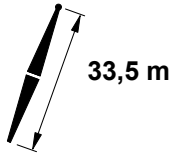
	80°			75°			70°			65°			
18,6													18,6
20,0													20,0
22,0													22,0
24,0													24,0
26,0													26,0
28,0													28,0
30,0													30,0
32,0	67,2	91,4	19 000										32,0
34,0	65,1	90,5	17 500										34,0
36,0	63,1	89,6	16 100										36,0
38,0	60,9	88,5	14 900										38,0
40,0	58,7	87,3	13 800	61,8	88,3	12 700							40,0
42,0	56,5	86,0	12 800	59,7	87,1	11 700							42,0
44,0	54,2	84,6	11 900	57,4	85,9	10 900							44,0
46,0	51,8	83,1	11 100	55,2	84,5	10 200							46,0
48,0	49,4	81,4	10 400	52,8	83,0	9 500	56,1	84,1	8 600				48,0
50,0	46,8	79,6	9 700	50,4	81,4	8 800	53,7	82,7	8 000				50,0
52,0	44,2	77,6	9 100	47,9	79,7	8 300	51,4	81,1	7 400				52,0
54,0	41,4	75,4	8 500	45,3	77,8	7 700	48,9	79,5	6 900	52,2	80,5	6 200	54,0
56,0	38,5	73,0	8 000	42,6	75,7	7 200	46,3	77,6	6 500	49,8	78,9	5 700	56,0
58,0	35,3	70,3	7 500	39,7	73,4	6 800	43,7	75,6	6 000	47,2	77,1	5 300	58,0
60,0	31,9	67,2	7 100	36,7	70,8	6 300	40,9	73,3	5 600	44,6	75,1	4 900	60,0
62,0	28,1	63,7	6 600	33,4	67,9	5 900	37,9	70,9	5 300	41,8	73,0	4 600	62,0
64,0	23,7	59,5	6 200	29,7	64,6	5 600	34,7	68,1	4 900	38,9	70,6	4 200	64,0
66,0	18,4	54,2	5 800	25,6	60,7	5 200	31,2	65,0	4 600	35,8	67,9	3 900	66,0
68,0	10,7	46,3	5 500	20,8	56,0	4 900	27,3	61,3	4 300	32,4	64,9	3 500	68,0
70,0				14,4	49,5	4 500	22,8	57,0	4 000	28,7	61,5	3 200	70,0
72,0							17,2	51,4	3 700	24,4	57,4	2 900	72,0
74,0							8,4	42,3	3 300	19,2	52,3	2 600	74,0
76,0										12,1	45,0	2 400	76,0

MLC250 S-2

ASME B30.5



83 730 kg
+
19 960 kg



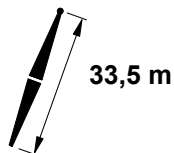
	88°			86°			83°			
m	m	m	kg	m	m	kg	m	m	kg	m
19,5	75,8	97,9	18 900							19,5
20,0	75,3	97,8	18 800							20,0
22,0	73,4	97,2	18 600							22,0
24,0	71,6	96,6	18 400	72,7	96,9	21 100				24,0
26,0	69,7	95,9	18 100	70,8	96,2	20 900				26,0
28,0	67,7	95,1	17 900	68,9	95,5	20 600	70,5	95,9	20 100	28,0
30,0	65,8	94,2	17 700	66,9	94,6	20 400	68,6	95,1	20 000	30,0
32,0	63,8	93,2	17 500	65,0	93,7	19 600	66,7	94,3	19 700	32,0
34,0	61,8	92,2	16 700	63,0	92,7	18 600	64,7	93,4	18 100	34,0
36,0	59,7	91,1	15 700	60,9	91,6	17 400	62,7	92,4	16 700	36,0
38,0	57,6	89,8	14 700	58,8	90,5	16 200	60,7	91,3	15 400	38,0
40,0	55,5	88,5	13 800	56,7	89,2	15 000	58,6	90,1	14 300	40,0
42,0	53,2	87,0	13 000	54,5	87,8	13 900	56,4	88,8	13 300	42,0
44,0	51,0	85,4	12 100	52,3	86,3	13 000	54,3	87,4	12 400	44,0
46,0	48,6	83,7	11 400	50,0	84,7	12 100	52,0	85,9	11 500	46,0
48,0	46,2	81,9	10 700	47,6	82,9	11 300	49,7	84,2	10 800	48,0
50,0	43,6	79,8	10 000	45,1	81,0	10 600	47,3	82,5	10 100	50,0
52,0	40,9	77,6	9 400	42,5	78,9	10 000	44,8	80,5	9 500	52,0
54,0	38,1	75,2	8 900	39,8	76,5	9 400	42,2	78,4	8 900	54,0
56,0	35,1	72,4	8 400	36,9	74,0	8 800	39,4	76,0	8 300	56,0
58,0	31,8	69,4	7 900	33,7	71,1	8 200	36,5	73,4	7 800	58,0
60,0	28,2	65,8	7 400	30,3	67,9	7 700	33,3	70,5	7 300	60,0
62,0	24,0	61,7	6 800	26,5	64,1	7 100	29,9	67,2	6 900	62,0
64,0	19,1	56,5	6 400	22,1	59,6	6 600	26,0	63,4	6 500	64,0
66,0	12,3	49,2	5 400	16,6	53,8	6 100	21,5	58,8	6 100	66,0
68,0				7,9	44,3	5 000	15,8	52,7	5 700	68,0
70,0							5,9	41,9	5 000	70,0
72,0										72,0
74,0										74,0
76,0										76,0

MLC250 S-2

ASME B30.5



83 730 kg
+
19 960 kg



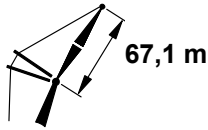
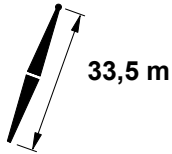
	80°			75°			70°			65°			
	m	m	kg	m	m	kg	m	m	kg	m	m	kg	m
19,5													19,5
20,0													20,0
22,0													22,0
24,0													24,0
26,0													26,0
28,0													28,0
30,0													30,0
32,0													32,0
34,0	66,4	93,9	17 300										34,0
36,0	64,4	93,0	15 900										36,0
38,0	62,4	91,9	14 700										38,0
40,0	60,4	90,8	13 600										40,0
42,0	58,3	89,6	12 600	61,2	90,6	11 600							42,0
44,0	56,2	88,3	11 800	59,2	89,5	10 700							44,0
46,0	54,0	86,9	11 000	57,1	88,2	10 000							46,0
48,0	51,7	85,4	10 200	54,9	86,8	9 300	57,9	87,8	8 400				48,0
50,0	49,4	83,7	9 600	52,7	85,4	8 700	55,7	86,4	7 800				50,0
52,0	47,0	81,9	8 900	50,4	83,7	8 100	53,5	85,0	7 300				52,0
54,0	44,4	79,9	8 400	48,0	82,0	7 600	51,3	83,4	6 800				54,0
56,0	41,8	77,8	7 800	45,5	80,1	7 100	48,9	81,8	6 300	52,0	82,8	5 500	56,0
58,0	39,0	75,4	7 400	42,9	78,0	6 600	46,5	79,9	5 900	49,7	81,2	5 100	58,0
60,0	36,1	72,8	6 900	40,2	75,7	6 200	43,9	77,9	5 500	47,3	79,4	4 700	60,0
62,0	32,9	69,8	6 500	37,3	73,2	5 800	41,3	75,7	5 100	44,8	77,4	4 300	62,0
64,0	29,4	66,4	6 100	34,2	70,4	5 400	38,5	73,3	4 700	42,2	75,3	4 000	64,0
66,0	25,4	62,5	5 700	30,9	67,2	5 000	35,5	70,6	4 400	39,4	72,9	3 600	66,0
68,0	20,8	57,8	5 300	27,1	63,6	4 700	32,2	67,6	4 100	36,5	70,4	3 300	68,0
70,0	14,8	51,4	5 000	22,9	59,2	4 400	28,6	64,1	3 700	33,3	67,5	3 000	70,0
72,0				17,6	53,7	4 100	24,6	60,0	3 400	29,9	64,2	2 700	72,0
74,0				9,8	45,2	3 800	19,8	55,1	3 100	26,0	60,3	2 400	74,0
76,0							13,4	48,2	2 800				76,0

MLC250 S-2

ASME B30.5



83 730 kg
+
19 960 kg



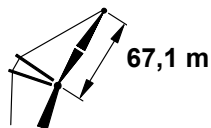
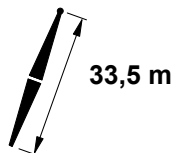
	88°			86°			83°			
	m	m	kg	m	m	kg	m	kg	m	m
20,1	75,9	100,9	17 100							20,1
22,0	74,2	100,4	16 900							22,0
24,0	72,4	99,8	16 700	73,5	100,1	19 100				24,0
26,0	70,6	99,1	16 400	71,7	99,4	18 900				26,0
28,0	68,8	98,4	16 200	69,9	98,7	18 700				28,0
30,0	66,9	97,5	16 000	68,0	97,9	18 400	69,6	98,4	18 000	30,0
32,0	65,1	96,6	15 800	66,2	97,1	18 200	67,8	97,6	17 900	32,0
34,0	63,2	95,6	15 600	64,3	96,1	17 900	65,9	96,8	17 600	34,0
36,0	61,2	94,6	15 100	62,4	95,1	17 100	64,0	95,8	16 500	36,0
38,0	59,3	93,4	14 300	60,4	94,0	16 000	62,1	94,8	15 200	38,0
40,0	57,2	92,2	13 400	58,4	92,8	14 800	60,2	93,7	14 100	40,0
42,0	55,2	90,8	12 700	56,4	91,5	13 800	58,2	92,4	13 100	42,0
44,0	53,1	89,3	11 900	54,3	90,1	12 800	56,1	91,1	12 200	44,0
46,0	50,9	87,7	11 200	52,2	88,6	11 900	54,0	89,7	11 300	46,0
48,0	48,6	86,0	10 500	49,9	87,0	11 200	51,9	88,2	10 600	48,0
50,0	46,3	84,2	9 900	47,7	85,2	10 400	49,7	86,5	9 900	50,0
52,0	43,9	82,2	9 300	45,3	83,3	9 800	47,4	84,8	9 300	52,0
54,0	41,3	80,0	8 800	42,8	81,2	9 200	45,0	82,8	8 700	54,0
56,0	38,6	77,5	8 200	40,2	78,9	8 600	42,5	80,7	8 100	56,0
58,0	35,8	74,9	7 700	37,5	76,4	8 000	39,9	78,4	7 600	58,0
60,0	32,7	71,9	7 100	34,5	73,6	7 400	37,1	75,8	7 100	60,0
62,0	29,4	68,5	6 600	31,4	70,5	6 900	34,2	73,0	6 700	62,0
64,0	25,6	64,6	6 100	27,9	66,9	6 400	31,0	69,8	6 300	64,0
66,0	21,3	60,0	5 700	23,9	62,7	5 900	27,4	66,2	5 900	66,0
68,0	15,8	53,9	5 100	19,2	57,6	5 500	23,4	61,9	5 500	68,0
70,0	6,9	43,6	3 900	12,9	50,5	4 900	18,5	56,6	5 200	70,0
72,0							11,8	49,1	4 700	72,0
74,0										74,0
76,0										76,0

MLC250 S-2

ASME B30.5




83 730 kg
+
19 960 kg



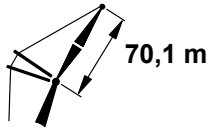
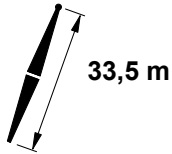
	80°			75°			70°			65°			
	m	m	kg	m	m	kg	m	m	kg	m	m	kg	m
20,1													20,1
22,0													22,0
24,0													24,0
26,0													26,0
28,0													28,0
30,0													30,0
32,0													32,0
34,0	67,5	97,2	17 100										34,0
36,0	65,7	96,3	15 700										36,0
38,0	63,8	95,4	14 500										38,0
40,0	61,9	94,3	13 400										40,0
42,0	59,9	93,2	12 400	62,7	94,1	11 300							42,0
44,0	57,9	92,0	11 500	60,7	93,0	10 500							44,0
46,0	55,8	90,7	10 700	58,7	91,8	9 800							46,0
48,0	53,7	89,2	10 000	56,7	90,5	9 100							48,0
50,0	51,6	87,7	9 300	54,6	89,2	8 400	57,5	90,1	7 600				50,0
52,0	49,4	86,0	8 700	52,5	87,7	7 900	55,4	88,8	7 000				52,0
54,0	47,0	84,2	8 200	50,3	86,0	7 300	53,3	87,3	6 500				54,0
56,0	44,7	82,2	7 600	48,0	84,3	6 800	51,2	85,7	6 100				56,0
58,0	42,2	80,1	7 200	45,7	82,4	6 400	48,9	84,1	5 600	51,9	85,1	4 800	58,0
60,0	39,5	77,8	6 700	43,2	80,3	6 000	46,6	82,2	5 200	49,7	83,5	4 400	60,0
62,0	36,7	75,2	6 300	40,6	78,1	5 600	44,2	80,2	4 900	47,4	81,7	4 000	62,0
64,0	33,7	72,3	5 900	37,9	75,6	5 200	41,7	78,0	4 500	45,0	79,7	3 600	64,0
66,0	30,5	69,1	5 500	35,0	72,9	4 800	39,0	75,7	4 100	42,5	77,6	3 300	66,0
68,0	26,9	65,4	5 100	31,9	69,8	4 500	36,2	73,0	3 800	39,9	75,3	3 000	68,0
70,0	22,8	61,0	4 800	28,5	66,3	4 200	33,1	70,1	3 400	37,2	72,8	2 600	70,0
72,0	17,8	55,5	4 500	24,6	62,3	3 900	29,8	66,8	3 100				72,0
74,0	10,6	47,4	4 200	20,0	57,3	3 600	26,2	63,0	2 800				74,0
76,0				14,1	50,6	3 300	21,9	58,4	2 500				76,0

MLC250 S-2

ASME B30.5



83 730 kg
+
19 960 kg



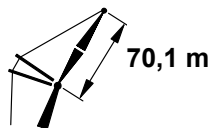
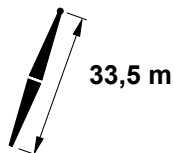
	88°			86°			83°			
	m	m	kg	m	m	kg	m	m	kg	m
20,7	76,0	103,9	15 900							20,7
22,0	74,9	103,6	15 700							22,0
24,0	73,2	103,0	15 500							24,0
26,0	71,5	102,3	15 300	72,5	102,6	17 700				26,0
28,0	69,8	101,6	15 100	70,8	102,0	17 500				28,0
30,0	68,0	100,8	14 900	69,0	101,2	17 300	70,6	101,7	17 000	30,0
32,0	66,2	100,0	14 700	67,3	100,4	17 100	68,8	100,9	16 900	32,0
34,0	64,4	99,0	14 500	65,5	99,5	16 900	67,0	100,1	16 700	34,0
36,0	62,6	98,0	14 200	63,7	98,5	16 500	65,2	99,2	16 200	36,0
38,0	60,7	96,9	13 500	61,8	97,5	15 700	63,4	98,2	15 100	38,0
40,0	58,8	95,8	12 800	59,9	96,4	14 700	61,6	97,2	14 000	40,0
42,0	56,9	94,5	12 100	58,0	95,2	13 600	59,7	96,0	12 900	42,0
44,0	54,9	93,1	11 400	56,1	93,8	12 700	57,8	94,8	12 000	44,0
46,0	52,9	91,6	10 800	54,1	92,4	11 800	55,8	93,5	11 200	46,0
48,0	50,8	90,1	10 200	52,0	90,9	11 000	53,8	92,0	10 400	48,0
50,0	48,6	88,3	9 600	49,9	89,3	10 300	51,8	90,5	9 800	50,0
52,0	46,4	86,5	9 100	47,7	87,5	9 600	49,6	88,8	9 100	52,0
54,0	44,1	84,5	8 600	45,5	85,6	9 000	47,4	87,1	8 500	54,0
56,0	41,7	82,3	8 100	43,1	83,5	8 400	45,2	85,1	8 000	56,0
58,0	39,1	79,9	7 500	40,6	81,3	7 800	42,8	83,0	7 500	58,0
60,0	36,5	77,3	6 900	38,0	78,8	7 200	40,3	80,7	7 000	60,0
62,0	33,6	74,4	6 400	35,3	76,1	6 700	37,7	78,2	6 600	62,0
64,0	30,5	71,2	5 900	32,3	73,0	6 200	34,9	75,5	6 200	64,0
66,0	27,0	67,5	5 500	29,1	69,6	5 800	31,9	72,4	5 800	66,0
68,0	23,1	63,2	5 100	25,5	65,7	5 300	28,7	69,0	5 400	68,0
70,0	18,5	57,8	4 700	21,3	61,0	4 900	25,0	64,9	5 100	70,0
72,0	12,1	50,3	3 900	16,1	55,0	4 500	20,7	60,1	4 700	72,0
74,0				8,1	45,4	3 600	15,3	53,9	4 400	74,0
76,0							6,4	43,1	3 600	76,0
78,0										78,0
80,0										80,0

MLC250 S-2

ASME B30.5



83 730 kg
+
19 960 kg



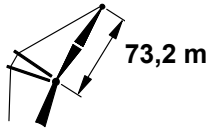
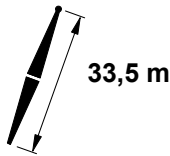
	80°			75°			70°			65°			
	m	m	kg	m	m	kg	m	m	kg	m	m	kg	m
20,7													20,7
22,0													22,0
24,0													24,0
26,0													26,0
28,0													28,0
30,0													30,0
32,0													32,0
34,0													34,0
36,0	66,8	99,7	15 600										36,0
38,0	65,0	98,8	14 300										38,0
40,0	63,2	97,8	13 300										40,0
42,0	61,3	96,7	12 300										42,0
44,0	59,4	95,6	11 400	62,1	96,5	10 400							44,0
46,0	57,5	94,3	10 600	60,2	95,4	9 600							46,0
48,0	55,6	93,0	9 900	58,3	94,2	8 900							48,0
50,0	53,5	91,5	9 200	56,4	92,9	8 300							50,0
52,0	51,5	90,0	8 600	54,4	91,5	7 700	57,1	92,4	6 900				52,0
54,0	49,3	88,3	8 000	52,3	90,0	7 200	55,2	91,1	6 400				54,0
56,0	47,1	86,5	7 500	50,2	88,3	6 700	53,1	89,6	5 900				56,0
58,0	44,8	84,6	7 000	48,1	86,6	6 200	51,1	88,0	5 500				58,0
60,0	42,5	82,4	6 600	45,8	84,7	5 800	48,9	86,4	5 100	51,8	87,4	4 200	60,0
62,0	40,0	80,1	6 100	43,5	82,7	5 400	46,7	84,5	4 700	49,7	85,8	3 800	62,0
64,0	37,3	77,6	5 700	41,0	80,4	5 100	44,4	82,5	4 300	47,5	84,0	3 400	64,0
66,0	34,5	74,8	5 400	38,5	78,0	4 700	42,0	80,4	3 900	45,2	82,1	3 100	66,0
68,0	31,5	71,7	5 000	35,7	75,3	4 400	39,5	78,0	3 600	42,8	80,0	2 800	68,0
70,0	28,2	68,2	4 700	32,8	72,4	4 100	36,8	75,5	3 200	40,3	77,7	2 500	70,0
72,0	24,5	64,1	4 400	29,6	69,0	3 700	34,0	72,6	2 900				72,0
74,0	20,1	59,1	4 100	26,1	65,2	3 400	30,9	69,4	2 600				74,0
76,0	14,5	52,5	3 800	22,0	60,6	3 100	27,5	65,8	2 400				76,0
78,0	3,8	39,6	3 500	17,1	54,9	2 800							78,0
80,0				9,9	46,3	2 500							80,0

MLC250 S-2

ASME B30.5



83 730 kg
+
19 960 kg



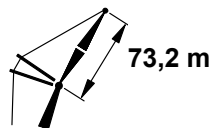
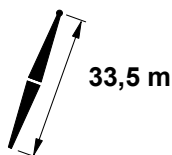
	88°			86°			83°			
	m	m	kg	m	m	kg	m	m	kg	m
21,6	75,9	106,8	14 400							21,6
22,0	75,6	106,7	14 300							22,0
24,0	73,9	106,2	14 100							24,0
26,0	72,3	105,5	13 900	73,3	105,8	16 100				26,0
28,0	70,6	104,9	13 700	71,6	105,2	15 900				28,0
30,0	69,0	104,1	13 500	69,9	104,5	15 700				30,0
32,0	67,3	103,3	13 400	68,3	103,7	15 500	69,7	104,2	15 200	32,0
34,0	65,6	102,4	13 200	66,6	102,9	15 300	68,0	103,4	15 100	34,0
36,0	63,8	101,5	13 000	64,8	101,9	15 100	66,3	102,5	15 000	36,0
38,0	62,1	100,4	12 800	63,1	100,9	14 900	64,6	101,6	14 800	38,0
40,0	60,3	99,3	12 300	61,3	99,9	14 300	62,9	100,6	13 800	40,0
42,0	58,4	98,1	11 700	59,5	98,7	13 400	61,1	99,5	12 800	42,0
44,0	56,6	96,8	11 100	57,7	97,5	12 500	59,3	98,4	11 800	44,0
46,0	54,7	95,4	10 500	55,8	96,2	11 600	57,4	97,1	11 000	46,0
48,0	52,7	93,9	9 900	53,9	94,7	10 800	55,5	95,8	10 300	48,0
50,0	50,7	92,4	9 400	51,9	93,2	10 100	53,6	94,3	9 600	50,0
52,0	48,7	90,6	8 900	49,9	91,6	9 500	51,6	92,8	8 900	52,0
54,0	46,5	88,8	8 400	47,8	89,8	8 800	49,6	91,1	8 300	54,0
56,0	44,3	86,8	7 800	45,6	87,9	8 200	47,5	89,4	7 800	56,0
58,0	42,0	84,6	7 200	43,4	85,8	7 600	45,3	87,4	7 300	58,0
60,0	39,6	82,3	6 700	41,0	83,6	7 000	43,1	85,4	6 800	60,0
62,0	37,1	79,7	6 200	38,6	81,2	6 500	40,7	83,1	6 400	62,0
64,0	34,3	76,9	5 700	35,9	78,5	6 000	38,2	80,6	6 000	64,0
66,0	31,4	73,8	5 300	33,2	75,6	5 500	35,6	78,0	5 600	66,0
68,0	28,3	70,3	4 800	30,2	72,3	5 100	32,8	75,0	5 200	68,0
70,0	24,7	66,2	4 500	26,8	68,6	4 700	29,7	71,6	4 900	70,0
72,0	20,6	61,3	4 100	23,1	64,2	4 300	26,4	67,8	4 600	72,0
74,0	15,4	55,1	3 600	18,6	58,9	3 900	22,6	63,4	4 200	74,0
76,0	7,2	44,8	2 600	12,7	51,6	3 400	18,0	57,9	3 900	76,0
78,0							11,7	50,2	3 400	78,0
80,0										80,0

MLC250 S-2

ASME B30.5




83 730 kg
+
19 960 kg



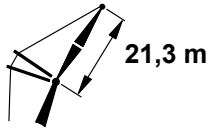
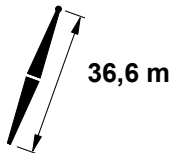
	80°			75°			70°			
	m	m	kg	m	m	kg	m	kg	m	
21,6									21,6	
22,0									22,0	
24,0									24,0	
26,0									26,0	
28,0									28,0	
30,0									30,0	
32,0									32,0	
34,0									34,0	
36,0	67,9	103,0	15 400						36,0	
38,0	66,1	102,1	14 100						38,0	
40,0	64,4	101,2	13 000						40,0	
42,0	62,6	100,2	12 100						42,0	
44,0	60,8	99,1	11 200						44,0	
46,0	59,0	97,9	10 400	61,6	98,9	9 400			46,0	
48,0	57,2	96,7	9 700	59,8	97,7	8 700			48,0	
50,0	55,3	95,3	9 000	58,0	96,5	8 100			50,0	
52,0	53,4	93,9	8 400	56,1	95,2	7 500			52,0	
54,0	51,4	92,3	7 800	54,2	93,8	7 000	56,8	94,8	6 100	
56,0	49,3	90,6	7 300	52,2	92,3	6 500	54,9	93,4	5 700	
58,0	47,2	88,8	6 800	50,2	90,6	6 000	53,0	91,9	5 200	
60,0	45,0	86,9	6 400	48,1	88,9	5 600	51,0	90,4	4 800	
62,0	42,8	84,8	5 900	46,0	87,0	5 200	48,9	88,7	4 300	
64,0	40,4	82,5	5 600	43,7	85,0	4 800	46,8	86,8	4 000	
66,0	37,9	80,0	5 200	41,4	82,8	4 500	44,6	84,8	3 600	
68,0	35,2	77,3	4 800	39,0	80,4	4 100	42,3	82,7	3 300	
70,0	32,4	74,3	4 500	36,4	77,8	3 800	39,9	80,4	2 900	
72,0	29,3	70,9	4 200	33,6	74,9	3 400	37,4	77,9	2 600	
74,0	25,9	67,0	3 900	30,6	71,7	3 100				
76,0	22,0	62,4	3 600	27,4	68,0	2 800				
78,0	17,2	56,7	3 300	23,7	63,8	2 500				
80,0	10,6	48,5	3 000							

MLC250 S-2

ASME B30.5



83 730 kg
+
19 960 kg



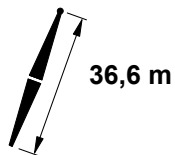
	88°			86°			83°			
	m	m	kg	m	m	kg	m	m	kg	m
9,8	74,0	59,4	68 300 d							9,8
10,0	73,3	59,3	67 400 d							10,0
12,0	67,5	58,6	60 000 c	71,2	59,0	64 000 d				12,0
14,0	61,5	57,6	54 000 b	65,4	58,2	57 400 b	70,9	58,7	62 600 d	14,0
16,0	55,2	56,3	48 900	59,3	57,1	51 800 b	65,1	57,9	53 000 c	16,0
18,0	48,2	54,7	44 700	52,7	55,7	46 600	59,0	56,8	45 400 b	18,0
20,0	40,4	52,5	41 100	45,5	53,9	40 900	52,4	55,4	39 600	20,0
22,0	30,9	49,6	37 000	37,2	51,5	36 200	45,1	53,6	35 100	22,0
24,0	17,0	44,9	31 700	26,7	48,2	32 400	36,7	51,2	31 400	24,0
26,0							26,1	47,7	28 200	26,0
28,0										28,0
30,0										30,0
32,0										32,0
34,0										34,0
36,0										36,0
38,0										38,0

MLC250 S-2

ASME B30.5



83 730 kg
+
19 960 kg




	80°			75°			70°			65°			
	m	m	kg	m	m	kg	m	m	kg	m	m	kg	m
9,8													9,8
10,0													10,0
12,0													12,0
14,0													14,0
16,0													16,0
18,0	64,8	57,5	43 900 b										18,0
20,0	58,6	56,4	38 300 b										20,0
22,0	52,0	55,0	33 900	62,1	56,3	31 900 b							22,0
24,0	44,7	53,1	30 300	55,7	55,1	28 600							24,0
26,0	36,2	50,7	27 300	48,8	53,4	25 800							26,0
28,0	25,4	47,2	24 800	41,1	51,4	23 400	52,4	53,3	22 000				28,0
30,0				31,8	48,5	21 400	45,2	51,5	20 100				30,0
32,0				18,6	44,1	19 600	36,8	49,1	18 400	48,6	51,1	17 200	32,0
34,0							26,2	45,7	17 000	40,8	49,0	15 900	34,0
36,0										31,5	46,2	14 700	36,0
38,0										18,2	41,6	13 600	38,0

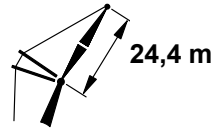
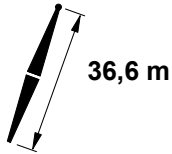
REFERENCE ONLY

MLC250 S-2

ASME B30.5



83 730 kg
+
19 960 kg



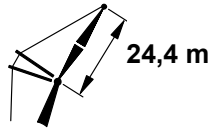
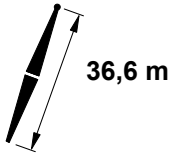
	88°			86°			83°			
	m	m	kg	m	m	kg	m	m	kg	m
9,8	76,0	62,6	65 600 d							9,8
10,0	75,4	62,5	64 700 d							10,0
12,0	70,5	61,9	58 000 c	73,7	62,2	61 700 d				12,0
14,0	65,4	61,0	52 300 b	68,7	61,5	55 600 b				14,0
16,0	60,1	60,0	47 500	63,5	60,6	50 400 b	68,4	61,2	52 800 c	16,0
18,0	54,4	58,6	43 400	58,0	59,4	45 900	63,2	60,3	45 200	18,0
20,0	48,3	57,0	40 000	52,2	58,0	40 800	57,8	59,1	39 400	20,0
22,0	41,5	54,9	36 700	45,9	56,2	36 100	52,0	57,7	34 900	22,0
24,0	33,7	52,2	33 000	38,8	53,9	32 300	45,6	55,9	31 200	24,0
26,0	23,5	48,4	29 700	30,4	50,9	29 100	38,5	53,6	28 100	26,0
28,0				18,6	46,3	26 400	29,9	50,5	25 600	28,0
30,0							17,8	45,8	23 300	30,0
32,0										32,0
34,0										34,0
36,0										36,0
38,0										38,0
40,0										40,0

MLC250 S-2

ASME B30.5



83 730 kg
+
19 960 kg




	80°			75°			70°			65°			
	m	m	kg	m	m	kg	m	m	kg	m	m	kg	m
9,8													9,8
10,0													10,0
12,0													12,0
14,0													14,0
16,0													16,0
18,0													18,0
20,0	62,9	59,9	38 100 b										20,0
22,0	57,5	58,7	33 700										22,0
24,0	51,6	57,3	30 100	60,5	58,7	28 300							24,0
26,0	45,2	55,4	27 200	54,9	57,4	25 500							26,0
28,0	38,0	53,1	24 700	48,8	55,7	23 200	57,7	57,0	21 700				28,0
30,0	29,3	50,0	22 500	42,1	53,7	21 200	52,0	55,6	19 800				30,0
32,0	16,9	45,1	20 700	34,4	51,1	19 400	45,7	53,8	18 200				32,0
34,0				24,5	47,4	17 900	38,5	51,5	16 800	48,7	53,4	15 600	34,0
36,0							30,0	48,5	15 500	42,0	51,4	14 400	36,0
38,0							17,9	43,8	14 300	34,2	48,7	13 400	38,0
40,0										24,2	45,0	12 400	40,0

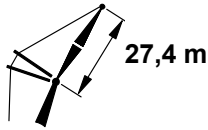
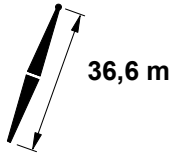
REFERENCE ONLY

MLC250 S-2

ASME B30.5



83 730 kg
+
19 960 kg



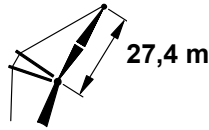
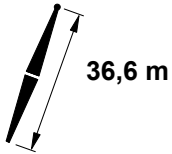
	88°			86°			83°			
	m	m	kg	m	m	kg	m	m	kg	m
10,7	75,7	65,5	60 100 d							10,7
12,0	72,7	65,1	56 200 c							12,0
14,0	68,3	64,4	50 900 b	71,1	64,8	54 000 b				14,0
16,0	63,7	63,4	46 400	66,6	64,0	49 100 b				16,0
18,0	58,9	62,3	42 400	62,0	63,0	44 800	66,4	63,7	45 100	18,0
20,0	53,8	60,9	39 100	57,1	61,7	40 700	61,7	62,7	39 300	20,0
22,0	48,4	59,3	36 200	51,9	60,3	36 000	56,8	61,5	34 800	22,0
24,0	42,4	57,2	32 900	46,3	58,5	32 200	51,6	60,0	31 100	24,0
26,0	35,7	54,7	29 400	40,1	56,3	29 100	46,0	58,2	28 000	26,0
28,0	27,5	51,3	26 800	32,9	53,5	26 400	39,8	56,0	25 500	28,0
30,0	15,7	46,1	24 000	23,9	49,7	24 100	32,5	53,1	23 300	30,0
32,0				7,6	42,2	22 100	23,4	49,2	21 400	32,0
34,0										34,0
36,0										36,0
38,0										38,0
40,0										40,0
42,0										42,0
44,0										44,0

MLC250 S-2

ASME B30.5



83 730 kg
+
19 960 kg




	80°			75°			70°			65°			
	m	m	kg	m	m	kg	m	m	kg	m	m	kg	m
10,7													10,7
12,0													12,0
14,0													14,0
16,0													16,0
18,0													18,0
20,0	66,2	63,3	37 900 b										20,0
22,0	61,5	62,3	33 600										22,0
24,0	56,5	61,1	30 000										24,0
26,0	51,3	59,6	27 000	59,3	61,0	25 400							26,0
28,0	45,7	57,7	24 600	54,2	59,7	23 100							28,0
30,0	39,4	55,5	22 500	48,9	58,0	21 100	56,9	59,4	19 700				30,0
32,0	32,1	52,6	20 600	43,0	56,1	19 300	51,7	57,9	18 000				32,0
34,0	22,8	48,6	19 000	36,3	53,6	17 800	46,1	56,1	16 600				34,0
36,0				28,3	50,3	16 500	39,8	53,9	15 400	48,7	55,7	14 300	36,0
38,0				17,0	45,3	15 300	32,6	51,1	14 300	42,8	53,7	13 200	38,0
40,0							23,5	47,2	13 200	36,1	51,2	12 300	40,0
42,0							6,0	39,1	12 300	28,0	47,9	11 500	42,0
44,0										16,6	42,8	10 700	44,0

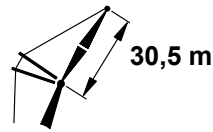
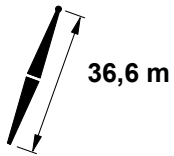
REFERENCE ONLY

MLC250 S-2

ASME B30.5



83 730 kg
+
19 960 kg



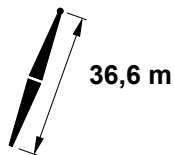
	88°			86°			83°			
	m	m	kg	m	m	kg	m	m	kg	m
11,3	75,9	68,5	55 200 d							11,3
12,0	74,5	68,3	54 000 b							12,0
14,0	70,6	67,6	49 300 b	73,1	68,0	52 200 b				14,0
16,0	66,5	66,8	45 000	69,1	67,3	47 700 b				16,0
18,0	62,3	65,8	41 300	65,0	66,4	43 600	68,9	67,0	44 800	18,0
20,0	57,9	64,6	38 100	60,7	65,3	40 000	64,8	66,1	39 100	20,0
22,0	53,3	63,2	35 300	56,3	64,1	35 900	60,5	65,1	34 600	22,0
24,0	48,4	61,6	32 200	51,6	62,6	32 100	56,1	63,8	30 900	24,0
26,0	43,1	59,6	28 700	46,6	60,8	28 900	51,4	62,3	27 900	26,0
28,0	37,2	57,1	25 900	41,1	58,7	26 300	46,3	60,5	25 300	28,0
30,0	30,3	54,1	23 500	34,8	56,0	24 000	40,8	58,3	23 100	30,0
32,0	21,4	49,8	21 800	27,4	52,6	22 000	34,5	55,7	21 200	32,0
34,0				17,2	47,5	20 300	27,0	52,2	19 600	34,0
36,0							16,5	47,0	18 100	36,0
38,0										38,0
40,0										40,0
42,0										42,0
44,0										44,0
46,0										46,0

MLC250 S-2

ASME B30.5



83 730 kg
+
19 960 kg



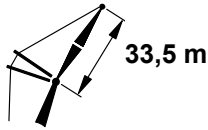
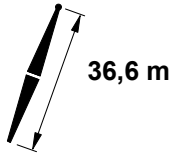
	80°			75°			70°			65°			
	m	m	kg	m	m	kg	m	m	kg	m	m	kg	
11,3													11,3
12,0													12,0
14,0													14,0
16,0													16,0
18,0													18,0
20,0													20,0
22,0	64,6	65,8	33 300										22,0
24,0	60,3	64,7	29 800										24,0
26,0	55,8	63,4	26 800	62,7	64,5	25 100							26,0
28,0	51,1	61,9	24 400	58,3	63,4	22 800							28,0
30,0	46,0	60,1	22 300	53,7	62,0	20 800							30,0
32,0	40,5	57,9	20 400	48,9	60,3	19 100	56,1	61,7	17 800				32,0
34,0	34,1	55,2	18 900	43,6	58,4	17 600	51,4	60,2	16 400				34,0
36,0	26,5	51,7	17 400	37,7	56,0	16 300	46,4	58,4	15 100				36,0
38,0	15,7	46,3	16 200	30,9	53,0	15 100	40,8	56,3	14 000	48,7	58,0	13 000	38,0
40,0				22,3	48,9	14 000	34,6	53,6	13 000	43,5	56,0	12 100	40,0
42,0				6,1	40,5	13 000	27,1	50,1	12 100	37,6	53,6	11 200	42,0
44,0							16,6	45,0	11 300	30,7	50,6	10 500	44,0
46,0										22,1	46,4	9 700	46,0

MLC250 S-2

ASME B30.5



83 730 kg
+
19 960 kg



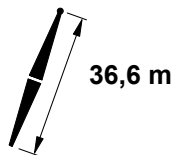
	88°			86°			83°			
	m	m	kg	m	m	kg	m	m	kg	m
12,2	75,6	71,4	49 300 b							12,2
14,0	72,4	70,9	47 600 b							14,0
16,0	68,8	70,1	43 700	71,1	70,5	46 200 b				16,0
18,0	65,0	69,3	40 200	67,4	69,7	42 500	70,9	70,3	44 800	18,0
20,0	61,2	68,2	37 100	63,6	68,8	39 100	67,2	69,5	39 000	20,0
22,0	57,2	67,0	34 500	59,7	67,7	35 800	63,5	68,5	34 500	22,0
24,0	53,0	65,5	31 700	55,7	66,4	32 000	59,5	67,4	30 900	24,0
26,0	48,5	63,9	28 400	51,4	64,9	28 900	55,5	66,1	27 800	26,0
28,0	43,7	61,9	25 500	46,8	63,1	26 300	51,2	64,6	25 300	28,0
30,0	38,4	59,6	23 100	41,8	61,0	24 000	46,6	62,8	23 100	30,0
32,0	32,4	56,7	21 000	36,3	58,5	22 100	41,6	60,7	21 200	32,0
34,0	25,2	52,9	19 500	30,0	55,3	20 400	36,1	58,1	19 600	34,0
36,0	14,8	47,2	18 300	22,0	51,1	18 900	29,6	55,0	18 100	36,0
38,0				8,2	43,3	17 500	21,5	50,6	16 800	38,0
40,0										40,0
42,0										42,0
44,0										44,0
46,0										46,0
48,0										48,0
50,0										50,0

MLC250 S-2

ASME B30.5




83 730 kg
+
19 960 kg



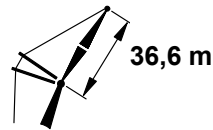
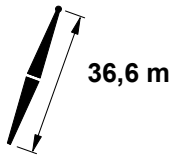
	80°			75°			70°			65°			
	m	m	kg	m	m	kg	m	kg	m	kg	m	kg	m
12,2													12,2
14,0													14,0
16,0													16,0
18,0													18,0
20,0													20,0
22,0													22,0
24,0	67,0	69,1	33 200										24,0
26,0	63,2	68,2	29 700										26,0
28,0	59,3	67,0	26 800										28,0
30,0	55,2	65,7	24 300	61,5	66,9	22 700							30,0
32,0	50,9	64,2	22 200	57,5	65,7	20 800							32,0
34,0	46,3	62,4	20 400	53,3	64,3	19 000							34,0
36,0	41,3	60,2	18 800	48,9	62,6	17 600	55,5	64,0	16 300				36,0
38,0	35,7	57,7	17 400	44,1	60,7	16 200	51,2	62,5	15 100				38,0
40,0	29,2	54,4	16 200	38,9	58,4	15 100	46,6	60,7	14 000				40,0
42,0	21,0	50,0	15 100	33,0	55,6	14 000	41,6	58,6	13 000	48,8	60,3	12 000	42,0
44,0	4,7	40,7	14 000	25,8	51,9	13 100	36,1	56,1	12 100	44,0	58,4	11 200	44,0
46,0				15,9	46,5	12 200	29,7	52,9	11 300	38,7	56,0	10 400	46,0
48,0							21,6	48,6	10 600	32,8	53,2	9 700	48,0
50,0							7,1	40,4	9 800	25,6	49,5	9 100	50,0
										15,6	44,0	8 500	

MLC250 S-2

ASME B30.5



83 730 kg
+
19 960 kg



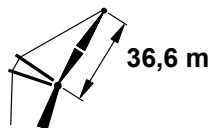
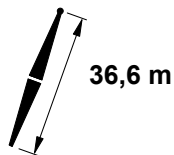
	88°			86°			83°			
	m	m	kg	m	m	kg	m	kg	m	
12,8	75,9	74,4	44 400 b							12,8
14,0	73,9	74,1	43 700 b							14,0
16,0	70,6	73,4	41 900	72,7	73,7	44 700 b				16,0
18,0	67,2	72,6	39 000	69,4	73,0	41 200				18,0
20,0	63,8	71,7	36 100	66,0	72,2	38 100	69,2	72,8	38 800	20,0
22,0	60,2	70,6	33 600	62,5	71,2	35 200	65,8	71,9	34 300	22,0
24,0	56,5	69,3	31 100	58,9	70,0	31 800	62,3	70,9	30 700	24,0
26,0	52,6	67,9	27 900	55,1	68,7	28 700	58,7	69,8	27 600	26,0
28,0	48,5	66,2	25 200	51,2	67,2	26 100	54,9	68,4	25 100	28,0
30,0	44,2	64,2	22 700	47,0	65,4	23 800	51,0	66,9	22 900	30,0
32,0	39,4	61,9	20 700	42,5	63,3	21 900	46,8	65,1	21 000	32,0
34,0	34,1	59,2	18 900	37,5	60,9	20 200	42,3	63,0	19 400	34,0
36,0	27,9	55,8	17 500	32,0	58,0	18 700	37,3	60,6	18 000	36,0
38,0	20,0	51,1	16 500	25,3	54,2	17 400	31,7	57,6	16 700	38,0
40,0				16,2	48,7	16 100	24,9	53,8	15 500	40,0
42,0							15,6	48,2	14 500	42,0
44,0										44,0
46,0										46,0
48,0										48,0
50,0										50,0
52,0										52,0

MLC250 S-2

ASME B30.5



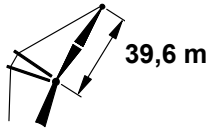
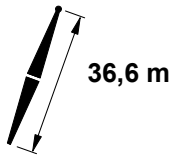
83 730 kg
+
19 960 kg



	80°			75°			70°			65°			
	m	m	kg	m	m	kg	m	m	kg	m	m	kg	m
12,8													12,8
14,0													14,0
16,0													16,0
18,0													18,0
20,0													20,0
22,0													22,0
24,0	65,6	71,6	29 500										24,0
26,0	62,1	70,5	26 500										26,0
28,0	58,5	69,4	24 100										28,0
30,0	54,7	68,0	22 000	60,5	69,3	20 500							30,0
32,0	50,7	66,5	20 200	56,8	68,0	18 800							32,0
34,0	46,5	64,7	18 600	53,0	66,6	17 300							34,0
36,0	42,0	62,6	17 200	48,9	64,9	16 000	55,0	66,4	14 800				36,0
38,0	37,0	60,1	16 000	44,5	63,0	14 900	51,0	64,8	13 700				38,0
40,0	31,3	57,1	14 900	39,8	60,8	13 800	46,8	63,0	12 800	52,9	64,3	11 700	40,0
42,0	24,5	53,2	13 900	34,6	58,1	12 900	42,3	61,0	11 900	48,8	62,6	10 900	42,0
44,0	14,9	47,4	13 000	28,4	54,7	12 000	37,3	58,5	11 100	44,4	60,7	10 200	44,0
46,0				20,7	50,2	11 200	31,7	55,5	10 400	39,7	58,4	9 500	46,0
48,0				7,1	41,8	10 500	25,0	51,7	9 700	34,4	55,7	8 900	48,0
50,0							15,7	46,1	9 100	28,3	52,3	8 300	50,0
52,0										20,5	47,8	7 800	52,0

MLC250 S-2

ASME B30.5



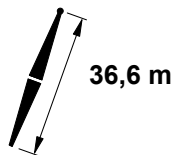
	88°			86°			83°			
	m	m	kg	m	m	kg	m	kg	m	m
13,7	75,6	77,3	40 000 b							13,7
14,0	75,2	77,2	39 800 b							14,0
16,0	72,2	76,6	39 000							16,0
18,0	69,1	75,9	37 800	71,0	76,3	40 100				18,0
20,0	65,9	75,0	35 300	67,9	75,5	37 100				20,0
22,0	62,7	74,1	32 800	64,8	74,6	34 600	67,8	75,3	34 200	22,0
24,0	59,4	72,9	30 300	61,5	73,6	31 600	64,6	74,3	30 500	24,0
26,0	55,9	71,6	27 500	58,2	72,4	28 600	61,4	73,3	27 500	26,0
28,0	52,4	70,2	24 800	54,7	71,0	26 000	58,0	72,1	24 900	28,0
30,0	48,6	68,5	22 500	51,0	69,5	23 700	54,5	70,7	22 800	30,0
32,0	44,5	66,5	20 400	47,1	67,7	21 800	50,8	69,2	20 900	32,0
34,0	40,2	64,3	18 700	43,0	65,7	20 100	46,9	67,4	19 300	34,0
36,0	35,4	61,7	17 100	38,5	63,3	18 600	42,8	65,4	17 800	36,0
38,0	30,0	58,5	15 900	33,5	60,5	17 300	38,3	63,0	16 600	38,0
40,0	23,4	54,4	14 900	27,8	57,1	16 100	33,3	60,1	15 400	40,0
42,0	14,2	48,3	14 200	20,6	52,5	15 000	27,5	56,6	14 400	42,0
44,0				8,6	44,4	13 800	20,1	52,0	13 500	44,0
46,0							7,5	43,5	12 600	46,0
48,0										48,0
50,0										50,0
52,0										52,0
54,0										54,0
56,0										56,0

MLC250 S-2

ASME B30.5



83 730 kg
+
19 960 kg



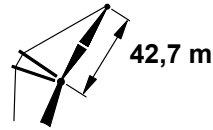
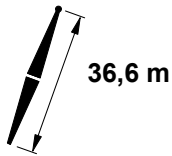
	80°			75°			70°			65°			
	m	m	kg	m	m	kg	m	kg	m	kg	m	m	
13,7													13,7
14,0													14,0
16,0													16,0
18,0													18,0
20,0													20,0
22,0													22,0
24,0	67,6	74,9	29 300										24,0
26,0	64,4	74,0	26 400										26,0
28,0	61,2	72,9	23 900										28,0
30,0	57,8	71,7	21 800										30,0
32,0	54,3	70,3	20 000	59,7	71,7	18 600							32,0
34,0	50,6	68,8	18 500	56,2	70,4	17 100							34,0
36,0	46,7	67,0	17 100	52,7	68,9	15 900							36,0
38,0	42,6	64,9	15 900	48,9	67,2	14 700	54,5	68,7	13 500				38,0
40,0	38,0	62,5	14 800	44,9	65,3	13 700	50,9	67,1	12 600				40,0
42,0	33,0	59,6	13 800	40,6	63,1	12 700	47,0	65,3	11 700	52,6	66,6	10 700	42,0
44,0	27,1	56,1	12 900	35,9	60,5	11 900	42,8	63,3	10 900	48,8	64,9	10 000	44,0
46,0	19,6	51,3	12 000	30,5	57,4	11 100	38,3	60,9	10 200	44,8	63,0	9 300	46,0
48,0	6,0	42,1	11 200	24,0	53,4	10 400	33,3	58,1	9 600	40,5	60,8	8 700	48,0
50,0				15,2	47,6	9 800	27,5	54,6	8 900	35,7	58,2	8 100	50,0
52,0							20,2	49,9	8 400	30,3	55,0	7 600	52,0
54,0							7,7	41,5	7 800	23,9	51,0	7 100	54,0
56,0										14,9	45,1	6 700	56,0

MLC250 S-2

ASME B30.5



83 730 kg
+
19 960 kg



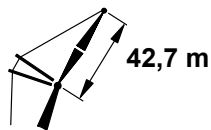
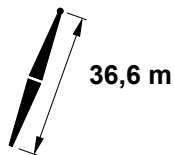
	88°			86°			83°			
	m	m	kg	m	m	kg	m	m	kg	m
14,3	75,8	80,3	36 100							14,3
16,0	73,5	79,8	35 500							16,0
18,0	70,6	79,2	34 800	72,5	79,5	38 700				18,0
20,0	67,8	78,4	33 700	69,6	78,8	36 000				20,0
22,0	64,8	77,5	31 900	66,7	78,0	33 500	69,5	78,5	34 000	22,0
24,0	61,8	76,4	29 500	63,7	77,0	31 300	66,6	77,7	30 300	24,0
26,0	58,7	75,3	27 000	60,7	75,9	28 400	63,6	76,8	27 200	26,0
28,0	55,5	74,0	24 600	57,5	74,7	25 800	60,5	75,7	24 700	28,0
30,0	52,1	72,5	22 300	54,3	73,3	23 500	57,4	74,4	22 600	30,0
32,0	48,6	70,8	20 300	50,9	71,8	21 600	54,1	73,1	20 700	32,0
34,0	44,9	68,9	18 600	47,3	70,0	19 900	50,7	71,5	19 100	34,0
36,0	40,9	66,7	17 000	43,5	68,0	18 400	47,1	69,7	17 700	36,0
38,0	36,6	64,1	15 700	39,4	65,7	17 100	43,3	67,7	16 400	38,0
40,0	31,7	61,1	14 500	34,9	63,0	15 900	39,2	65,4	15 200	40,0
42,0	26,0	57,4	13 600	29,8	59,8	14 900	34,6	62,6	14 200	42,0
44,0	18,8	52,4	13 000	23,7	55,7	13 900	29,5	59,4	13 300	44,0
46,0	5,5	42,7	11 700	15,4	49,9	12 900	23,3	55,3	12 400	46,0
48,0							14,9	49,3	11 700	48,0
50,0										50,0
52,0										52,0
54,0										54,0
56,0										56,0
58,0										58,0
60,0										60,0

MLC250 S-2

ASME B30.5



83 730 kg
+
19 960 kg



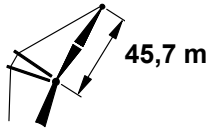
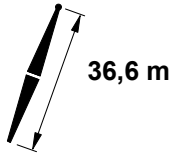
	80°			75°			70°			65°			
	m	m	kg	m	m	kg	m	m	kg	m	m	kg	m
14,3													14,3
16,0													16,0
18,0													18,0
20,0													20,0
22,0													22,0
24,0													24,0
26,0	66,4	77,3	26 100										26,0
28,0	63,4	76,4	23 700										28,0
30,0	60,4	75,3	21 600										30,0
32,0	57,2	74,1	19 800	62,1	75,2	18 400							32,0
34,0	53,9	72,7	18 300	58,9	74,0	16 900							34,0
36,0	50,5	71,1	16 900	55,7	72,7	15 600							36,0
38,0	46,9	69,3	15 700	52,4	71,2	14 500	57,4	72,4	13 300				38,0
40,0	43,1	67,2	14 600	48,9	69,5	13 400	54,1	71,0	12 300				40,0
42,0	38,9	64,9	13 600	45,2	67,6	12 500	50,7	69,4	11 500				42,0
44,0	34,4	62,2	12 700	41,2	65,5	11 700	47,1	67,6	10 700	52,3	68,9	9 700	44,0
46,0	29,2	58,9	11 900	36,9	63,0	10 900	43,3	65,6	10 000	48,8	67,2	9 000	46,0
48,0	22,9	54,7	11 100	32,1	60,0	10 200	39,2	63,3	9 300	45,1	65,3	8 400	48,0
50,0	14,3	48,5	10 400	26,6	56,4	9 600	34,7	60,6	8 700	41,1	63,1	7 900	50,0
52,0				19,5	51,5	9 000	29,5	57,3	8 200	36,8	60,6	7 400	52,0
54,0				7,6	42,9	8 400	23,4	53,2	7 700	32,0	57,6	6 900	54,0
56,0							15,0	47,3	7 200	26,4	54,0	6 400	56,0
58,0										19,3	49,1	6 000	58,0
60,0										7,1	40,2	5 600	60,0

MLC250 S-2

ASME B30.5



83 730 kg
+
19 960 kg



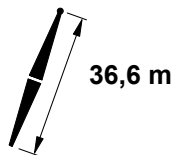
	88°			86°			83°			
	m	m	kg	m	m	kg	m	m	kg	m
14,9	76,0	83,3	33 000							14,9
16,0	74,6	83,0	32 400							16,0
18,0	72,0	82,4	31 700	73,7	82,7	37 300				18,0
20,0	69,3	81,7	31 100	71,0	82,0	34 900				20,0
22,0	66,6	80,8	30 300	68,3	81,3	32 600	70,9	81,8	33 800	22,0
24,0	63,8	79,9	28 500	65,6	80,4	30 500	68,2	81,0	30 200	24,0
26,0	61,0	78,8	26 200	62,8	79,4	28 300	65,5	80,1	27 200	26,0
28,0	58,1	77,6	24 000	59,9	78,3	25 700	62,7	79,2	24 700	28,0
30,0	55,0	76,3	22 000	57,0	77,1	23 500	59,8	78,0	22 500	30,0
32,0	51,9	74,8	20 000	53,9	75,7	21 500	56,8	76,8	20 600	32,0
34,0	48,6	73,1	18 400	50,7	74,1	19 800	53,8	75,4	19 000	34,0
36,0	45,2	71,2	16 900	47,4	72,3	18 400	50,6	73,8	17 600	36,0
38,0	41,5	69,0	15 500	43,9	70,3	17 000	47,2	72,0	16 300	38,0
40,0	37,5	66,5	14 300	40,1	68,1	15 900	43,7	70,0	15 200	40,0
42,0	33,1	63,7	13 400	36,0	65,5	14 800	39,9	67,7	14 200	42,0
44,0	28,1	60,2	12 500	31,4	62,4	13 900	35,7	65,1	13 200	44,0
46,0	22,1	55,8	11 900	26,1	58,7	13 000	31,1	62,0	12 400	46,0
48,0	13,7	49,5	11 300	19,5	53,8	12 200	25,8	58,3	11 600	48,0
50,0				8,8	45,6	11 000	19,1	53,3	10 900	50,0
52,0							7,9	44,6	10 200	52,0
54,0										54,0
56,0										56,0
58,0										58,0
60,0										60,0
62,0										62,0

MLC250 S-2

ASME B30.5




83 730 kg
+
19 960 kg



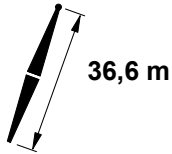
	80°			75°			70°			65°			
	m	m	kg	m	m	kg	m	kg	m	kg	m	m	
14,9													14,9
16,0													16,0
18,0													18,0
20,0													20,0
22,0													22,0
24,0													24,0
26,0													26,0
28,0	65,3	79,8	23 600										28,0
30,0	62,5	78,8	21 500										30,0
32,0	59,6	77,6	19 700										32,0
34,0	56,7	76,4	18 200	61,2	77,5	16 800							34,0
36,0	53,6	75,0	16 800	58,3	76,3	15 500							36,0
38,0	50,4	73,4	15 600	55,3	75,0	14 400							38,0
40,0	47,0	71,6	14 500	52,2	73,5	13 400	56,9	74,7	12 200				40,0
42,0	43,5	69,6	13 500	48,9	71,8	12 400	53,8	73,3	11 400				42,0
44,0	39,7	67,3	12 600	45,5	70,0	11 600	50,6	71,7	10 600				44,0
46,0	35,5	64,6	11 800	41,8	67,8	10 800	47,3	69,9	9 900	52,1	71,2	9 000	46,0
48,0	30,9	61,5	11 100	37,8	65,4	10 200	43,7	67,9	9 300	48,8	69,5	8 400	48,0
50,0	25,5	57,7	10 400	33,5	62,5	9 500	39,9	65,7	8 700	45,4	67,6	7 800	50,0
52,0	18,6	52,6	9 800	28,6	59,2	8 900	35,8	63,0	8 100	41,7	65,5	7 300	52,0
54,0	6,8	43,4	9 100	22,6	54,9	8 400	31,2	60,0	7 600	37,7	63,0	6 800	54,0
56,0				14,6	48,8	7 900	25,8	56,2	7 100	33,4	60,2	6 400	56,0
58,0							19,1	51,2	6 700	28,4	56,8	6 000	58,0
60,0							8,1	42,7	6 200	22,5	52,5	5 600	60,0
62,0										14,3	46,3	5 200	62,0

MLC250 S-2

ASME B30.5



83 730 kg
+
19 960 kg



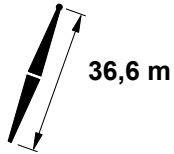
	88°			86°			83°			
	m	m	kg	m	kg	m	kg	m	m	
15,8	75,8	86,2	29 900						15,8	
16,0	75,6	86,2	29 800						16,0	
18,0	73,1	85,6	29 100						18,0	
20,0	70,7	84,9	28 500	72,3	85,3	33 700			20,0	
22,0	68,2	84,1	28 000	69,8	84,6	31 600			22,0	
24,0	65,6	83,3	27 100	67,2	83,7	29 600	69,6	84,3	30 000	24,0
26,0	63,0	82,3	25 300	64,6	82,8	27 800	67,1	83,5	27 000	26,0
28,0	60,3	81,2	23 300	62,0	81,8	25 500	64,5	82,6	24 400	28,0
30,0	57,5	80,0	21 500	59,3	80,7	23 300	61,9	81,5	22 300	30,0
32,0	54,7	78,6	19 700	56,5	79,4	21 300	59,2	80,4	20 400	32,0
34,0	51,7	77,1	18 200	53,6	78,0	19 700	56,4	79,1	18 800	34,0
36,0	48,7	75,4	16 700	50,6	76,4	18 200	53,5	77,7	17 400	36,0
38,0	45,4	73,5	15 400	47,5	74,6	16 900	50,5	76,1	16 100	38,0
40,0	42,0	71,4	14 200	44,2	72,6	15 700	47,3	74,3	15 000	40,0
42,0	38,3	68,9	13 200	40,7	70,4	14 600	44,0	72,3	14 000	42,0
44,0	34,3	66,2	12 300	36,9	67,9	13 700	40,5	70,1	13 100	44,0
46,0	29,8	62,9	11 500	32,7	65,0	12 800	36,7	67,5	12 200	46,0
48,0	24,6	58,9	10 900	28,0	61,5	12 000	32,5	64,6	11 500	48,0
50,0	18,0	53,7	10 500	22,4	57,1	11 300	27,8	61,1	10 800	50,0
52,0	6,3	44,0	9 300	14,8	51,1	10 500	22,1	56,7	10 100	52,0
54,0							14,4	50,4	9 500	54,0
56,0										56,0
58,0										58,0
60,0										60,0
62,0										62,0
64,0										64,0
66,0										66,0

MLC250 S-2

ASME B30.5




83 730 kg
+
19 960 kg



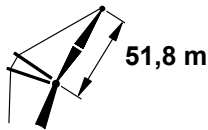
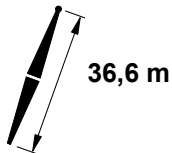
	80°			75°			70°			65°			
	m	m	kg	m	m	kg	m	m	kg	m	m	kg	m
15,8													15,8
16,0													16,0
18,0													18,0
20,0													20,0
22,0													22,0
24,0													24,0
26,0													26,0
28,0	67,0	83,1	23 400										28,0
30,0	64,4	82,2	21 300										30,0
32,0	61,7	81,2	19 500										32,0
34,0	59,0	80,0	18 000										34,0
36,0	56,2	78,7	16 600	60,5	79,9	15 300							36,0
38,0	53,3	77,3	15 400	57,8	78,7	14 100							38,0
40,0	50,3	75,7	14 300	54,9	77,3	13 100							40,0
42,0	47,2	73,9	13 300	52,0	75,8	12 200	56,4	77,0	11 100				42,0
44,0	43,8	71,9	12 400	48,9	74,1	11 400	53,5	75,6	10 400				44,0
46,0	40,3	69,6	11 600	45,7	72,3	10 600	50,5	74,0	9 600				46,0
48,0	36,5	67,1	10 900	42,3	70,2	9 900	47,4	72,2	9 000	51,9	73,5	8 100	48,0
50,0	32,3	64,1	10 200	38,6	67,8	9 300	44,1	70,3	8 400	48,8	71,8	7 600	50,0
52,0	27,5	60,5	9 600	34,6	65,0	8 700	40,5	68,0	7 900	45,6	69,9	7 000	52,0
54,0	21,7	56,1	9 000	30,2	61,8	8 200	36,7	65,5	7 400	42,2	67,8	6 600	54,0
56,0	13,8	49,7	8 500	25,1	57,9	7 700	32,5	62,5	6 900	38,5	65,4	6 100	56,0
58,0				18,6	52,8	7 200	27,8	59,0	6 500	34,5	62,7	5 700	58,0
60,0				8,0	44,1	6 700	22,1	54,6	6 100	30,1	59,5	5 400	60,0
62,0							14,5	48,4	5 700	24,9	55,5	5 000	62,0
64,0										18,4	50,4	4 700	64,0
66,0										7,6	41,4	4 300	66,0

MLC250 S-2

ASME B30.5



83 730 kg
+
19 960 kg



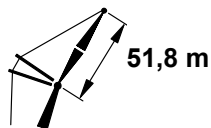
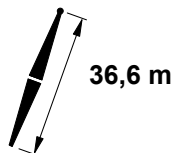
	88°			86°			83°			
	m	m	kg	m	m	kg	m	m	kg	m
16,5	75,9	89,2	27 200							16,5
18,0	74,2	88,8	26 800							18,0
20,0	71,9	88,1	26 200	73,3	88,5	30 900				20,0
22,0	69,5	87,4	25 800	71,0	87,8	30 400				22,0
24,0	67,1	86,6	25 200	68,6	87,0	28 800				24,0
26,0	64,7	85,7	24 300	66,2	86,2	27 100	68,5	86,8	26 800	26,0
28,0	62,2	84,7	22 600	63,8	85,2	25 300	66,1	85,9	24 300	28,0
30,0	59,7	83,5	20 900	61,3	84,2	23 100	63,7	85,0	22 100	30,0
32,0	57,0	82,3	19 400	58,7	83,0	21 200	61,2	83,9	20 300	32,0
34,0	54,4	80,9	17 900	56,1	81,7	19 500	58,6	82,7	18 600	34,0
36,0	51,6	79,4	16 500	53,4	80,3	18 000	56,0	81,4	17 200	36,0
38,0	48,7	77,7	15 200	50,5	78,7	16 700	53,2	80,0	16 000	38,0
40,0	45,6	75,8	14 100	47,6	76,9	15 600	50,4	78,4	14 800	40,0
42,0	42,4	73,7	13 100	44,5	75,0	14 500	47,4	76,6	13 800	42,0
44,0	39,0	71,3	12 200	41,2	72,8	13 500	44,3	74,6	12 900	44,0
46,0	35,3	68,6	11 400	37,7	70,3	12 700	41,0	72,4	12 100	46,0
48,0	31,2	65,5	10 700	33,9	67,5	11 900	37,5	70,0	11 300	48,0
50,0	26,6	61,9	10 100	29,6	64,2	11 200	33,7	67,1	10 600	50,0
52,0	21,0	57,2	9 700	24,7	60,2	10 500	29,4	63,8	10 000	52,0
54,0	13,3	50,6	9 100	18,6	55,1	9 900	24,4	59,8	9 400	54,0
56,0				9,0	46,6	8 700	18,2	54,6	8 800	56,0
58,0							8,2	45,7	8 300	58,0
60,0										60,0
62,0										62,0
64,0										64,0
66,0										66,0
68,0										68,0

MLC250 S-2

ASME B30.5



83 730 kg
+
19 960 kg



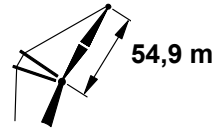
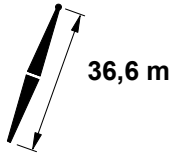
	80°			75°			70°			65°			
	m	m	kg	m	m	kg	m	m	kg	m	m	kg	m
16,5													16,5
18,0													18,0
20,0													20,0
22,0													22,0
24,0													24,0
26,0													26,0
28,0													28,0
30,0	66,0	85,6	21 100										30,0
32,0	63,5	84,6	19 300										32,0
34,0	61,0	83,5	17 800										34,0
36,0	58,4	82,3	16 400	62,4	83,4	15 100							36,0
38,0	55,8	81,0	15 200	59,9	82,3	14 000							38,0
40,0	53,1	79,6	14 100	57,3	81,0	12 900							40,0
42,0	50,2	78,0	13 100	54,6	79,6	12 000							42,0
44,0	47,3	76,2	12 300	51,8	78,1	11 200	56,0	79,4	10 200				44,0
46,0	44,2	74,2	11 500	48,9	76,4	10 500	53,2	77,9	9 500				46,0
48,0	40,9	72,0	10 700	45,9	74,6	9 800	50,4	76,3	8 800				48,0
50,0	37,3	69,5	10 100	42,7	72,5	9 100	47,5	74,5	8 200	51,7	75,8	7 400	50,0
52,0	33,5	66,6	9 400	39,3	70,2	8 600	44,4	72,6	7 700	48,8	74,1	6 900	52,0
54,0	29,1	63,3	8 900	35,6	67,5	8 000	41,1	70,4	7 200	45,8	72,2	6 400	54,0
56,0	24,1	59,2	8 300	31,6	64,5	7 500	37,5	67,9	6 700	42,6	70,2	6 000	56,0
58,0	17,8	53,9	7 800	27,0	60,8	7 100	33,7	65,1	6 300	39,2	67,8	5 600	58,0
60,0	7,3	44,6	7 300	21,5	56,3	6 600	29,4	61,8	5 900	35,5	65,1	5 200	60,0
62,0				14,1	49,9	6 200	24,5	57,7	5 500	31,5	62,1	4 800	62,0
64,0							18,3	52,5	5 200	26,9	58,4	4 500	64,0
66,0							8,4	43,8	4 800	21,4	53,9	4 200	66,0
68,0										13,9	47,4	3 900	68,0

MLC250 S-2

ASME B30.5



83 730 kg
+
19 960 kg



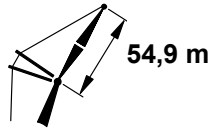
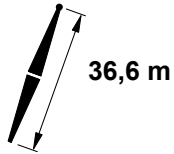
	88°			86°			83°			
m	m	m	kg	m	m	kg	m	m	kg	m
17,4	75,8	92,1	24 500							17,4
18,0	75,1	91,9	24 400							18,0
20,0	72,9	91,3	24 000							20,0
22,0	70,7	90,7	23 600	72,1	91,0	26 700				22,0
24,0	68,5	89,9	23 100	69,9	90,3	26 700				24,0
26,0	66,2	89,1	22 700	67,6	89,5	26 200	69,8	90,1	26 500	26,0
28,0	63,9	88,1	21 900	65,3	88,6	24 700	67,5	89,3	24 100	28,0
30,0	61,5	87,1	20 400	63,0	87,6	22 900	65,2	88,4	21 900	30,0
32,0	59,1	85,9	19 000	60,6	86,6	21 000	62,9	87,4	20 000	32,0
34,0	56,6	84,6	17 600	58,2	85,4	19 300	60,5	86,3	18 400	34,0
36,0	54,1	83,2	16 400	55,7	84,0	17 800	58,1	85,1	17 000	36,0
38,0	51,4	81,7	15 200	53,1	82,6	16 500	55,6	83,8	15 800	38,0
40,0	48,7	80,0	14 100	50,4	81,0	15 400	53,0	82,3	14 600	40,0
42,0	45,8	78,1	13 100	47,7	79,2	14 300	50,3	80,7	13 600	42,0
44,0	42,8	76,0	12 200	44,8	77,3	13 400	47,5	78,9	12 700	44,0
46,0	39,6	73,7	11 300	41,7	75,1	12 500	44,6	77,0	11 900	46,0
48,0	36,2	71,1	10 600	38,4	72,7	11 700	41,5	74,8	11 100	48,0
50,0	32,4	68,1	10 000	34,9	70,0	11 000	38,2	72,4	10 400	50,0
52,0	28,3	64,6	9 500	31,0	66,8	10 300	34,7	69,6	9 800	52,0
54,0	23,4	60,4	9 000	26,6	63,1	9 700	30,8	66,5	9 200	54,0
56,0	17,2	54,9	8 700	21,4	58,5	9 100	26,4	62,7	8 600	56,0
58,0	6,9	45,2	7 300	14,4	52,2	8 500	21,1	58,1	8 100	58,0
60,0							14,0	51,6	7 600	60,0
62,0										62,0
64,0										64,0
66,0										66,0
68,0										68,0
70,0										70,0
72,0										72,0

MLC250 S-2

ASME B30.5




83 730 kg
+
19 960 kg



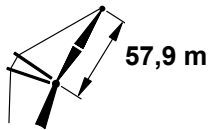
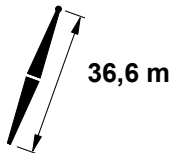
	80°			75°			70°			65°			
17,4													17,4
18,0													18,0
20,0													20,0
22,0													22,0
24,0													24,0
26,0													26,0
28,0													28,0
30,0	67,4	88,9	20 900										30,0
32,0	65,1	88,0	19 100										32,0
34,0	62,8	87,0	17 600										34,0
36,0	60,4	85,9	16 200										36,0
38,0	57,9	84,7	15 000	61,7	85,8	13 700							38,0
40,0	55,4	83,4	13 900	59,3	84,6	12 700							40,0
42,0	52,8	81,9	12 900	56,8	83,4	11 800							42,0
44,0	50,2	80,3	12 100	54,3	82,0	11 000							44,0
46,0	47,4	78,5	11 300	51,7	80,4	10 200	55,6	81,7	9 200				46,0
48,0	44,4	76,5	10 500	48,9	78,7	9 500	53,0	80,2	8 600				48,0
50,0	41,3	74,3	9 900	46,1	76,9	8 900	50,3	78,6	8 000				50,0
52,0	38,0	71,9	9 200	43,1	74,8	8 300	47,5	76,8	7 500	51,6	78,1	6 600	52,0
54,0	34,5	69,1	8 700	39,9	72,5	7 800	44,6	74,9	7 000	48,9	76,4	6 100	54,0
56,0	30,5	65,9	8 100	36,5	70,0	7 300	41,5	72,7	6 500	46,0	74,5	5 700	56,0
58,0	26,1	62,2	7 700	32,8	67,0	6 900	38,3	70,3	6 100	43,0	72,5	5 300	58,0
60,0	20,7	57,5	7 200	28,6	63,6	6 400	34,7	67,6	5 700	39,8	70,2	5 000	60,0
62,0	13,5	50,8	6 700	23,8	59,5	6 000	30,8	64,4	5 300	36,4	67,6	4 600	62,0
64,0				17,8	54,1	5 600	26,4	60,7	5 000	32,7	64,6	4 300	64,0
66,0				8,3	45,2	5 300	21,1	56,0	4 600	28,5	61,2	3 900	66,0
68,0							14,0	49,6	4 300	23,7	57,0	3 600	68,0
70,0										17,7	51,6	3 300	70,0
72,0										7,9	42,5	2 900	72,0

MLC250 S-2

ASME B30.5



83 730 kg
+
19 960 kg



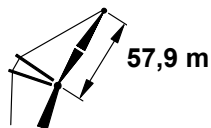
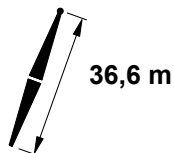
	88°			86°			83°			
	m	m	kg	m	m	kg	m	kg	m	
18,0	75,9	95,1	22 200							18,0
20,0	73,8	94,5	22 000							20,0
22,0	71,7	93,9	21 700	73,1	94,2	25 000				22,0
24,0	69,6	93,2	21 300	71,0	93,6	24 800				24,0
26,0	67,5	92,4	20 900	68,9	92,8	24 600	70,9	93,3	24 000	26,0
28,0	65,3	91,5	20 600	66,7	92,0	24 100	68,8	92,6	23 600	28,0
30,0	63,1	90,5	19 700	64,6	91,1	22 700	66,6	91,7	21 800	30,0
32,0	60,9	89,4	18 400	62,3	90,0	20 900	64,4	90,8	19 900	32,0
34,0	58,6	88,2	17 200	60,1	88,9	19 200	62,2	89,8	18 300	34,0
36,0	56,2	87,0	16 000	57,7	87,7	17 700	60,0	88,6	16 900	36,0
38,0	53,8	85,5	14 900	55,4	86,4	16 400	57,6	87,4	15 700	38,0
40,0	51,3	84,0	13 900	52,9	84,9	15 300	55,2	86,1	14 500	40,0
42,0	48,7	82,3	12 900	50,4	83,3	14 200	52,8	84,6	13 500	42,0
44,0	46,0	80,4	12 000	47,7	81,5	13 300	50,2	83,0	12 600	44,0
46,0	43,2	78,4	11 300	45,0	79,6	12 400	47,6	81,2	11 800	46,0
48,0	40,2	76,1	10 500	42,1	77,5	11 600	44,8	79,3	11 000	48,0
50,0	37,0	73,5	9 900	39,0	75,1	10 900	41,9	77,1	10 300	50,0
52,0	33,5	70,7	9 300	35,7	72,4	10 300	38,9	74,7	9 700	52,0
54,0	29,7	67,3	8 800	32,2	69,4	9 600	35,6	72,1	9 100	54,0
56,0	25,3	63,4	8 400	28,2	65,9	9 100	32,0	69,0	8 600	56,0
58,0	20,1	58,6	8 100	23,6	61,7	8 500	28,0	65,5	8 100	58,0
60,0	13,0	51,7	7 400	17,9	56,3	8 000	23,3	61,3	7 600	60,0
62,0				9,1	47,7	6 900	17,5	55,8	7 100	62,0
64,0							8,5	46,9	6 700	64,0
66,0										66,0
68,0										68,0
70,0										70,0
72,0										72,0
74,0										74,0

MLC250 S-2

ASME B30.5



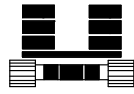

83 730 kg
+
19 960 kg



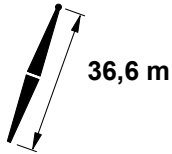
	80°			75°			70°			65°			
18,0													18,0
20,0													20,0
22,0													22,0
24,0													24,0
26,0													26,0
28,0													28,0
30,0													30,0
32,0	66,5	91,4	19 000										32,0
34,0	64,3	90,4	17 500										34,0
36,0	62,1	89,4	16 100										36,0
38,0	59,8	88,3	14 900										38,0
40,0	57,5	87,0	13 800	61,1	88,1	12 600							40,0
42,0	55,1	85,7	12 800	58,8	87,0	11 700							42,0
44,0	52,6	84,2	12 000	56,4	85,7	10 900							44,0
46,0	50,1	82,6	11 200	54,0	84,3	10 100	57,6	85,3	9 100				46,0
48,0	47,5	80,8	10 400	51,5	82,7	9 400	55,3	84,0	8 500				48,0
50,0	44,7	78,8	9 800	48,9	81,0	8 800	52,8	82,5	7 900				50,0
52,0	41,8	76,7	9 200	46,2	79,2	8 300	50,3	80,9	7 400				52,0
54,0	38,7	74,3	8 600	43,4	77,2	7 700	47,6	79,1	6 900	51,5	80,4	6 000	54,0
56,0	35,4	71,6	8 100	40,4	74,9	7 200	44,9	77,2	6 400	48,9	78,7	5 600	56,0
58,0	31,8	68,5	7 600	37,2	72,4	6 800	42,0	75,1	6 000	46,2	76,9	5 200	58,0
60,0	27,7	65,0	7 100	33,8	69,5	6 400	38,9	72,7	5 600	43,3	74,8	4 900	60,0
62,0	23,0	60,7	6 700	30,0	66,3	6 000	35,6	70,0	5 200	40,3	72,5	4 500	62,0
64,0	17,2	55,1	6 300	25,7	62,4	5 600	32,0	67,0	4 900	37,2	70,0	4 100	64,0
66,0	7,6	45,7	5 900	20,6	57,7	5 200	28,0	63,5	4 500	33,7	67,2	3 800	66,0
68,0				13,7	51,0	4 900	23,4	59,2	4 200	29,9	63,9	3 500	68,0
70,0							17,6	53,8	3 900	25,6	60,0	3 100	70,0
72,0							8,6	44,9	3 600	20,5	55,2	2 900	72,0
74,0										13,5	48,5	2 600	74,0

MLC250 S-2

ASME B30.5



83 730 kg
+
19 960 kg



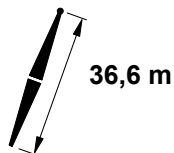
	88°			86°			83°			
	m	m	kg	m	m	kg	m	kg	m	m
18,6	76,0	98,1	20 100							18,6
20,0	74,7	97,7	20 000							20,0
22,0	72,7	97,1	19 800	73,9	97,4	22 700				22,0
24,0	70,7	96,4	19 600	72,0	96,8	22 500				24,0
26,0	68,7	95,7	19 200	70,0	96,1	22 300				26,0
28,0	66,7	94,8	18 800	68,0	95,3	22 100	69,9	95,8	21 600	28,0
30,0	64,6	93,9	18 600	65,9	94,4	21 800	67,9	95,0	21 300	30,0
32,0	62,5	92,9	17 700	63,8	93,5	20 700	65,8	94,2	19 700	32,0
34,0	60,3	91,8	16 600	61,7	92,4	19 000	63,7	93,2	18 100	34,0
36,0	58,1	90,6	15 600	59,5	91,3	17 600	61,6	92,2	16 700	36,0
38,0	55,9	89,3	14 600	57,3	90,0	16 200	59,4	91,0	15 500	38,0
40,0	53,6	87,8	13 600	55,1	88,7	15 100	57,2	89,8	14 300	40,0
42,0	51,2	86,3	12 700	52,7	87,2	14 000	54,9	88,4	13 300	42,0
44,0	48,7	84,6	11 900	50,3	85,6	13 100	52,6	86,9	12 400	44,0
46,0	46,2	82,7	11 100	47,8	83,8	12 200	50,2	85,3	11 600	46,0
48,0	43,5	80,7	10 400	45,2	81,9	11 500	47,7	83,5	10 800	48,0
50,0	40,6	78,4	9 800	42,5	79,8	10 700	45,1	81,6	10 100	50,0
52,0	37,6	75,9	9 200	39,6	77,5	10 100	42,3	79,5	9 500	52,0
54,0	34,4	73,2	8 700	36,5	74,9	9 500	39,4	77,1	8 900	54,0
56,0	30,9	70,0	8 300	33,2	72,0	8 900	36,3	74,5	8 400	56,0
58,0	27,0	66,3	7 800	29,5	68,6	8 400	33,0	71,6	7 900	58,0
60,0	22,4	61,9	7 500	25,4	64,7	7 900	29,3	68,2	7 400	60,0
62,0	16,7	56,1	7 000	20,5	59,9	7 400	25,2	64,3	7 000	62,0
64,0	7,3	46,4	5 700	14,0	53,3	6 900	20,2	59,4	6 500	64,0
66,0							13,6	52,7	6 100	66,0
68,0										68,0
70,0										70,0
72,0										72,0
74,0										74,0

MLC250 S-2

ASME B30.5



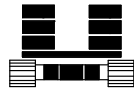

83 730 kg
+
19 960 kg



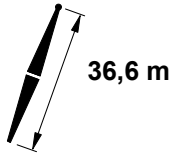
	80°			75°			70°			65°			
	m	m	kg	m	m	kg	m	m	kg	m	m	kg	m
18,6													18,6
20,0													20,0
22,0													22,0
24,0													24,0
26,0													26,0
28,0													28,0
30,0													30,0
32,0	67,7	94,7	18 800										32,0
34,0	65,7	93,8	17 200										34,0
36,0	63,6	92,8	15 900										36,0
38,0	61,5	91,8	14 700										38,0
40,0	59,3	90,6	13 600	62,7	91,6	12 400							40,0
42,0	57,1	89,4	12 600	60,5	90,5	11 500							42,0
44,0	54,8	88,0	11 700	58,3	89,3	10 600							44,0
46,0	52,5	86,5	11 000	56,1	88,0	9 900							46,0
48,0	50,0	84,9	10 200	53,8	86,6	9 200	57,2	87,7	8 200				48,0
50,0	47,5	83,1	9 600	51,4	85,0	8 600	55,0	86,3	7 700				50,0
52,0	44,9	81,2	9 000	48,9	83,3	8 000	52,6	84,8	7 100				52,0
54,0	42,2	79,0	8 400	46,4	81,5	7 500	50,2	83,2	6 600				54,0
56,0	39,3	76,7	7 900	43,7	79,5	7 000	47,7	81,5	6 200	51,3	82,7	5 300	56,0
58,0	36,2	74,0	7 400	40,9	77,2	6 600	45,1	79,5	5 800	48,9	81,0	4 900	58,0
60,0	32,8	71,1	6 900	37,9	74,8	6 100	42,3	77,4	5 400	46,3	79,2	4 500	60,0
62,0	29,1	67,7	6 500	34,7	72,0	5 700	39,5	75,1	5 000	43,6	77,1	4 100	62,0
64,0	24,9	63,7	6 100	31,2	68,9	5 400	36,4	72,5	4 700	40,8	74,9	3 800	64,0
66,0	19,9	58,8	5 700	27,3	65,3	5 000	33,0	69,5	4 300	37,8	72,4	3 400	66,0
68,0	13,2	51,9	5 400	22,8	60,9	4 700	29,4	66,2	4 000	34,6	69,7	3 100	68,0
70,0				17,2	55,3	4 400	25,2	62,2	3 700	31,1	66,5	2 800	70,0
72,0				8,5	46,3	4 000	20,3	57,4	3 300	27,2	62,9	2 500	72,0
74,0							13,7	50,7	3 000				74,0

MLC250 S-2

ASME B30.5



83 730 kg
+
19 960 kg



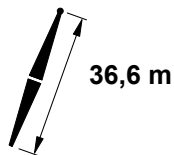
	88°			86°			83°			
	m	m	kg	m	m	kg	m	kg	m	
19,5	75,9	101,0	18 300							19,5
20,0	75,4	100,9	18 200							20,0
22,0	73,5	100,3	18 000							22,0
24,0	71,7	99,7	17 800	72,9	100,0	20 400				24,0
26,0	69,8	98,9	17 600	71,0	99,3	20 200				26,0
28,0	67,8	98,2	17 400	69,1	98,6	20 000	70,8	99,0	19 500	28,0
30,0	65,9	97,3	17 100	67,1	97,8	19 800	69,0	98,3	19 400	30,0
32,0	63,9	96,3	16 800	65,2	96,9	19 600	67,0	97,5	19 300	32,0
34,0	61,9	95,3	16 000	63,2	95,9	18 700	65,1	96,6	18 000	34,0
36,0	59,8	94,2	15 100	61,1	94,8	17 400	63,1	95,6	16 500	36,0
38,0	57,7	92,9	14 200	59,1	93,6	16 100	61,0	94,5	15 300	38,0
40,0	55,6	91,6	13 300	56,9	92,4	14 900	59,0	93,4	14 200	40,0
42,0	53,4	90,2	12 500	54,8	91,0	13 900	56,8	92,1	13 200	42,0
44,0	51,1	88,6	11 700	52,5	89,5	12 900	54,7	90,7	12 300	44,0
46,0	48,7	86,9	11 000	50,2	87,9	12 100	52,4	89,2	11 400	46,0
48,0	46,3	85,0	10 300	47,9	86,1	11 300	50,1	87,6	10 700	48,0
50,0	43,7	83,0	9 700	45,4	84,2	10 600	47,7	85,8	10 000	50,0
52,0	41,1	80,8	9 100	42,8	82,1	9 900	45,3	83,9	9 400	52,0
54,0	38,2	78,3	8 600	40,1	79,8	9 300	42,7	81,8	8 800	54,0
56,0	35,2	75,6	8 100	37,2	77,3	8 800	39,9	79,5	8 200	56,0
58,0	32,0	72,6	7 700	34,1	74,5	8 200	37,0	76,9	7 700	58,0
60,0	28,4	69,1	7 400	30,7	71,3	7 700	33,9	74,1	7 300	60,0
62,0	24,3	65,0	6 900	26,9	67,6	7 200	30,5	70,9	6 800	62,0
64,0	19,4	59,9	6 400	22,6	63,2	6 700	26,7	67,2	6 400	64,0
66,0	12,8	52,8	5 600	17,3	57,6	6 200	22,4	62,7	6 000	66,0
68,0				9,2	48,8	5 200	17,0	57,0	5 600	68,0
70,0							8,7	48,0	5 300	70,0
72,0										72,0
74,0										74,0
76,0										76,0

MLC250 S-2

ASME B30.5



83 730 kg
+
19 960 kg



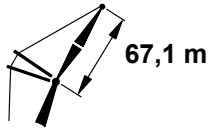
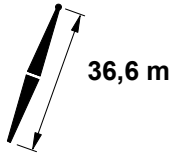
	80°			75°			70°			65°			
	m	m	kg	m	m	kg	m	m	kg	m	m	kg	
19,5													19,5
20,0													20,0
22,0													22,0
24,0													24,0
26,0													26,0
28,0													28,0
30,0													30,0
32,0													32,0
34,0	66,9	97,1	17 100										34,0
36,0	65,0	96,2	15 700										36,0
38,0	63,0	95,2	14 500										38,0
40,0	60,9	94,1	13 400										40,0
42,0	58,8	93,0	12 500	62,1	94,0	11 300							42,0
44,0	56,7	91,7	11 600	60,0	92,9	10 500							44,0
46,0	54,5	90,3	10 800	57,9	91,7	9 700							46,0
48,0	52,3	88,8	10 100	55,8	90,3	9 000							48,0
50,0	50,0	87,2	9 400	53,5	88,9	8 400	56,9	90,0	7 500				50,0
52,0	47,6	85,4	8 800	51,3	87,3	7 900	54,7	88,6	6 900				52,0
54,0	45,1	83,5	8 200	48,9	85,6	7 300	52,5	87,1	6 500				54,0
56,0	42,5	81,4	7 700	46,5	83,8	6 800	50,1	85,5	6 000				56,0
58,0	39,8	79,0	7 200	44,0	81,8	6 400	47,8	83,8	5 600	51,2	85,0	4 600	58,0
60,0	36,9	76,5	6 800	41,3	79,6	6 000	45,3	81,8	5 200	48,9	83,3	4 200	60,0
62,0	33,7	73,6	6 300	38,5	77,2	5 600	42,7	79,7	4 800	46,4	81,5	3 900	62,0
64,0	30,3	70,4	5 900	35,5	74,5	5 200	39,9	77,4	4 400	43,9	79,5	3 500	64,0
66,0	26,5	66,6	5 600	32,2	71,5	4 900	37,1	74,9	4 100	41,2	77,2	3 200	66,0
68,0	22,1	62,1	5 200	28,7	68,0	4 500	33,9	72,0	3 700	38,4	74,8	2 900	68,0
70,0	16,6	56,3	4 900	24,6	64,0	4 200	30,6	68,8	3 400	35,4	72,1	2 600	70,0
72,0	7,9	46,8	4 500	19,8	59,0	3 900	26,8	65,1	3 100				72,0
74,0				13,4	52,1	3 600	22,4	60,7	2 800				74,0
76,0							17,0	55,0	2 500				76,0

MLC250 S-2

ASME B30.5



83 730 kg
+
19 960 kg



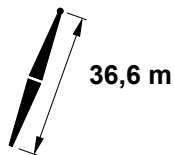
	88°			86°			83°			
	m	m	kg	m	m	kg	m	m	kg	m
20,1	76,0	104,0	16 600							20,1
22,0	74,3	103,5	16 400							22,0
24,0	72,5	102,9	16 200	73,7	103,2	18 600				24,0
26,0	70,7	102,2	16 000	71,9	102,5	18 400				26,0
28,0	68,9	101,4	15 800	70,1	101,8	18 200				28,0
30,0	67,0	100,6	15 600	68,2	101,1	17 900	70,0	101,6	17 500	30,0
32,0	65,2	99,7	15 400	66,4	100,2	17 700	68,1	100,8	17 400	32,0
34,0	63,3	98,7	15 100	64,5	99,3	17 500	66,3	99,9	17 200	34,0
36,0	61,3	97,7	14 500	62,6	98,3	17 000	64,4	99,0	16 300	36,0
38,0	59,4	96,5	13 700	60,6	97,2	15 900	62,5	98,0	15 100	38,0
40,0	57,3	95,3	12 900	58,6	96,0	14 700	60,5	96,9	14 000	40,0
42,0	55,3	93,9	12 200	56,6	94,7	13 700	58,5	95,7	13 000	42,0
44,0	53,2	92,5	11 500	54,5	93,3	12 700	56,5	94,4	12 100	44,0
46,0	51,0	90,9	10 800	52,4	91,8	11 900	54,4	93,0	11 200	46,0
48,0	48,7	89,2	10 200	50,2	90,2	11 100	52,3	91,5	10 500	48,0
50,0	46,4	87,3	9 600	47,9	88,4	10 400	50,1	89,9	9 800	50,0
52,0	44,0	85,3	9 000	45,5	86,5	9 700	47,8	88,1	9 200	52,0
54,0	41,5	83,1	8 500	43,1	84,5	9 100	45,4	86,2	8 600	54,0
56,0	38,8	80,7	8 000	40,5	82,2	8 600	43,0	84,1	8 000	56,0
58,0	36,0	78,1	7 600	37,8	79,7	8 000	40,4	81,9	7 500	58,0
60,0	32,9	75,1	7 200	34,9	76,9	7 500	37,6	79,4	7 100	60,0
62,0	29,6	71,8	6 700	31,7	73,9	7 000	34,7	76,6	6 600	62,0
64,0	25,9	67,9	6 200	28,3	70,4	6 500	31,6	73,5	6 200	64,0
66,0	21,5	63,3	5 700	24,4	66,3	6 000	28,1	70,0	5 800	66,0
68,0	16,2	57,3	5 200	19,8	61,2	5 600	24,2	65,8	5 500	68,0
70,0	7,6	47,5	4 100	13,7	54,4	5 100	19,5	60,7	5 100	70,0
72,0							13,3	53,8	4 800	72,0
74,0										74,0
76,0										76,0
78,0										78,0

MLC250 S-2

ASME B30.5



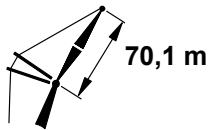
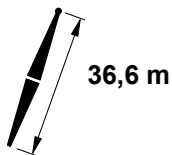
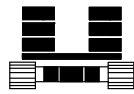

83 730 kg
+
19 960 kg



	80°			75°			70°			65°			
	m	m	kg	m	m	kg	m	m	kg	m	m	kg	m
20,1													20,1
22,0													22,0
24,0													24,0
26,0													26,0
28,0													28,0
30,0													30,0
32,0													32,0
34,0													34,0
36,0	66,2	99,6	15 500										36,0
38,0	64,3	98,6	14 300										38,0
40,0	62,4	97,6	13 200										40,0
42,0	60,4	96,5	12 200										42,0
44,0	58,4	95,3	11 400	61,5	96,4	10 200							44,0
46,0	56,4	94,0	10 600	59,5	95,2	9 500							46,0
48,0	54,3	92,6	9 800	57,5	94,0	8 800							48,0
50,0	52,2	91,1	9 200	55,5	92,7	8 200							50,0
52,0	49,9	89,5	8 600	53,3	91,2	7 600	56,5	92,3	6 700				52,0
54,0	47,7	87,7	8 000	51,2	89,6	7 100	54,4	90,9	6 200				54,0
56,0	45,3	85,8	7 500	48,9	87,9	6 600	52,3	89,4	5 800				56,0
58,0	42,8	83,7	7 000	46,6	86,1	6 200	50,1	87,8	5 300				58,0
60,0	40,2	81,4	6 600	44,2	84,1	5 800	47,8	86,1	4 900	51,1	87,3	3 900	60,0
62,0	37,5	78,9	6 100	41,7	81,9	5 400	45,5	84,1	4 500	48,9	85,6	3 500	62,0
64,0	34,6	76,1	5 800	39,0	79,6	5 000	43,0	82,1	4 100	46,6	83,8	3 200	64,0
66,0	31,4	73,0	5 400	36,2	76,9	4 700	40,4	79,8	3 800	44,1	81,8	2 800	66,0
68,0	27,9	69,4	5 000	33,2	74,0	4 300	37,7	77,3	3 400	41,6	79,6	2 500	68,0
70,0	23,9	65,2	4 700	29,9	70,7	4 000	34,7	74,5	3 100				70,0
72,0	19,2	60,1	4 400	26,2	66,9	3 700	31,6	71,4	2 800				72,0
74,0	12,9	53,0	4 100	21,9	62,3	3 400	28,1	67,9	2 500				74,0
76,0				16,7	56,5	3 000							76,0
78,0				8,7	47,4	2 700							78,0

MLC250 S-2


ASME B30.5



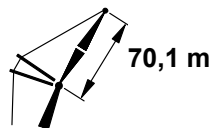
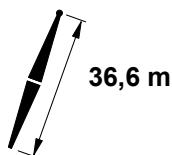
	88°			86°			83°			
	m	m	kg	m	m	kg	m	m	kg	m
21,0	75,8	106,9	15 300							21,0
22,0	75,0	106,6	15 200							22,0
24,0	73,3	106,1	15 100							24,0
26,0	71,6	105,4	14 900	72,7	105,7	17 200				26,0
28,0	69,9	104,7	14 700	71,0	105,1	17 000				28,0
30,0	68,1	103,9	14 500	69,2	104,3	16 800	70,9	104,8	16 500	30,0
32,0	66,3	103,1	14 200	67,5	103,5	16 600	69,1	104,1	16 400	32,0
34,0	64,5	102,1	14 000	65,7	102,7	16 500	67,4	103,3	16 300	34,0
36,0	62,7	101,1	13 700	63,9	101,7	16 000	65,6	102,4	16 000	36,0
38,0	60,8	100,0	13 000	62,0	100,7	15 300	63,8	101,4	14 900	38,0
40,0	58,9	98,9	12 300	60,1	99,5	14 500	61,9	100,4	13 800	40,0
42,0	57,0	97,6	11 600	58,2	98,3	13 600	60,1	99,3	12 800	42,0
44,0	55,0	96,2	11 000	56,3	97,0	12 600	58,1	98,0	11 900	44,0
46,0	53,0	94,8	10 400	54,3	95,6	11 800	56,2	96,7	11 100	46,0
48,0	50,9	93,2	9 800	52,2	94,1	11 000	54,2	95,3	10 300	48,0
50,0	48,8	91,5	9 200	50,1	92,5	10 300	52,1	93,8	9 700	50,0
52,0	46,5	89,6	8 700	48,0	90,7	9 600	50,0	92,2	9 000	52,0
54,0	44,2	87,6	8 300	45,7	88,8	9 000	47,8	90,4	8 400	54,0
56,0	41,8	85,5	7 800	43,4	86,8	8 400	45,6	88,5	7 900	56,0
58,0	39,3	83,1	7 400	40,9	84,5	7 900	43,2	86,5	7 400	58,0
60,0	36,6	80,5	7 000	38,3	82,1	7 400	40,8	84,2	6 900	60,0
62,0	33,7	77,6	6 500	35,6	79,4	6 800	38,2	81,8	6 500	62,0
64,0	30,6	74,4	6 000	32,6	76,4	6 300	35,4	79,1	6 100	64,0
66,0	27,2	70,8	5 600	29,4	73,1	5 800	32,5	76,0	5 700	66,0
68,0	23,4	66,5	5 100	25,9	69,2	5 400	29,3	72,7	5 300	68,0
70,0	18,7	61,2	4 800	21,8	64,6	5 000	25,7	68,8	5 000	70,0
72,0	12,6	53,9	4 000	16,8	58,8	4 600	21,6	64,1	4 700	72,0
74,0				9,3	49,9	3 700	16,5	58,2	4 400	74,0
76,0							8,8	49,1	3 900	76,0
78,0										78,0

MLC250 S-2

ASME B30.5



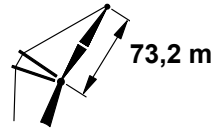
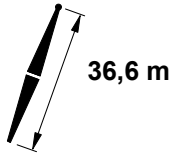

83 730 kg
+
19 960 kg



	80°			75°			70°			
	m	m	kg	m	kg	m	kg	m		
21,0									21,0	
22,0									22,0	
24,0									24,0	
26,0									26,0	
28,0									28,0	
30,0									30,0	
32,0									32,0	
34,0									34,0	
36,0	67,3	102,9	15 300						36,0	
38,0	65,5	102,0	14 100						38,0	
40,0	63,7	101,1	13 100						40,0	
42,0	61,8	100,0	12 100						42,0	
44,0	59,9	98,9	11 200	62,8	99,8	10 100			44,0	
46,0	58,0	97,7	10 400	61,0	98,8	9 300			46,0	
48,0	56,1	96,3	9 700	59,1	97,6	8 700			48,0	
50,0	54,1	94,9	9 000	57,2	96,3	8 100			50,0	
52,0	52,0	93,4	8 400	55,2	95,0	7 500			52,0	
54,0	49,9	91,8	7 900	53,2	93,5	7 000	56,2	94,7	6 100	
56,0	47,7	90,0	7 400	51,1	91,9	6 500	54,2	93,3	5 600	
58,0	45,5	88,1	6 900	48,9	90,2	6 000	52,2	91,7	5 100	
60,0	43,1	86,0	6 400	46,7	88,4	5 600	50,0	90,1	4 700	
62,0	40,6	83,8	6 000	44,4	86,4	5 200	47,9	88,4	4 300	
64,0	38,0	81,3	5 600	42,0	84,3	4 900	45,6	86,5	3 900	
66,0	35,3	78,6	5 300	39,5	81,9	4 500	43,3	84,4	3 600	
68,0	32,3	75,6	4 900	36,8	79,4	4 100	40,8	82,1	3 200	
70,0	29,1	72,1	4 600	34,0	76,5	3 800	38,2	79,7	2 900	
72,0	25,5	68,2	4 300	30,9	73,3	3 500	35,5	77,0	2 600	
74,0	21,3	63,5	4 000	27,5	69,7	3 200				
76,0	16,1	57,5	3 700	23,7	65,5	2 900				
78,0	8,2	48,0	3 400	19,2	60,3	2 600				

MLC250 S-2

ASME B30.5



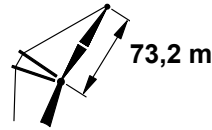
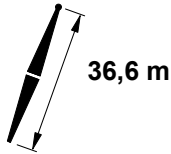
	88°			86°			83°			
	m	m	kg	m	m	kg	m	m	kg	m
21,6	75,9	109,9	13 900							21,6
22,0	75,6	109,8	13 900							22,0
24,0	74,0	109,2	13 700							24,0
26,0	72,4	108,6	13 500	73,4	108,9	15 600				26,0
28,0	70,7	107,9	13 400	71,8	108,3	15 400				28,0
30,0	69,1	107,2	13 200	70,1	107,6	15 300				30,0
32,0	67,4	106,4	13 000	68,4	106,8	15 100	70,0	107,3	14 800	32,0
34,0	65,7	105,5	12 800	66,7	106,0	14 900	68,4	106,6	14 700	34,0
36,0	63,9	104,6	12 700	65,0	105,1	14 700	66,7	105,7	14 600	36,0
38,0	62,2	103,5	12 500	63,3	104,1	14 500	64,9	104,8	14 500	38,0
40,0	60,4	102,4	11 900	61,5	103,0	13 900	63,2	103,8	13 600	40,0
42,0	58,5	101,2	11 300	59,7	101,9	13 300	61,4	102,8	12 600	42,0
44,0	56,7	99,9	10 700	57,9	100,7	12 400	59,6	101,6	11 700	44,0
46,0	54,8	98,6	10 100	56,0	99,4	11 600	57,8	100,4	10 900	46,0
48,0	52,8	97,1	9 600	54,1	97,9	10 800	55,9	99,1	10 100	48,0
50,0	50,8	95,5	9 000	52,1	96,4	10 100	54,0	97,6	9 500	50,0
52,0	48,8	93,8	8 500	50,1	94,8	9 400	52,0	96,1	8 800	52,0
54,0	46,6	91,9	8 100	48,0	93,0	8 800	50,0	94,5	8 200	54,0
56,0	44,4	90,0	7 700	45,8	91,1	8 300	47,9	92,7	7 700	56,0
58,0	42,1	87,8	7 300	43,6	89,1	7 700	45,7	90,8	7 200	58,0
60,0	39,7	85,5	6 800	41,3	86,9	7 100	43,5	88,8	6 700	60,0
62,0	37,2	82,9	6 300	38,8	84,5	6 600	41,2	86,6	6 300	62,0
64,0	34,5	80,1	5 800	36,2	81,9	6 100	38,7	84,1	5 900	64,0
66,0	31,6	77,0	5 300	33,5	78,9	5 600	36,1	81,5	5 500	66,0
68,0	28,4	73,5	4 900	30,5	75,7	5 200	33,3	78,6	5 200	68,0
70,0	24,9	69,5	4 500	27,2	72,0	4 800	30,3	75,3	4 800	70,0
72,0	20,8	64,7	4 100	23,5	67,7	4 400	27,0	71,6	4 500	72,0
74,0	15,7	58,5	3 700	19,1	62,5	4 000	23,3	67,3	4 200	74,0
76,0	7,9	48,7	2 700	13,4	55,6	3 600	18,9	62,0	3 900	76,0
78,0							13,1	54,9	3 600	78,0
80,0										80,0

MLC250 S-2

ASME B30.5




83 730 kg
+
19 960 kg



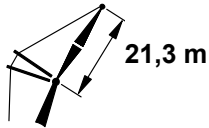
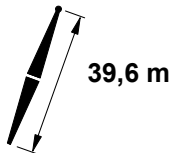
	80°			75°			70°			
21,6										21,6
22,0										22,0
24,0										24,0
26,0										26,0
28,0										28,0
30,0										30,0
32,0										32,0
34,0										34,0
36,0										36,0
38,0	66,6	105,4	13 900							38,0
40,0	64,8	104,4	12 800							40,0
42,0	63,1	103,5	11 900							42,0
44,0	61,3	102,4	11 000							44,0
46,0	59,5	101,2	10 200	62,3	102,2	9 100				46,0
48,0	57,7	100,0	9 500	60,5	101,1	8 400				48,0
50,0	55,8	98,7	8 800	58,7	99,9	7 800				50,0
52,0	53,9	97,2	8 200	56,8	98,7	7 300				52,0
54,0	51,9	95,7	7 700	54,9	97,3	6 700	57,8	98,3	5 700	54,0
56,0	49,9	94,1	7 200	53,0	95,8	6 300	55,9	97,0	5 200	56,0
58,0	47,8	92,3	6 700	51,0	94,2	5 800	54,0	95,6	4 800	58,0
60,0	45,6	90,4	6 200	48,9	92,5	5 400	52,0	94,1	4 300	60,0
62,0	43,4	88,3	5 800	46,8	90,7	5 000	50,0	92,4	4 000	62,0
64,0	41,0	86,1	5 400	44,6	88,7	4 600	47,9	90,7	3 600	64,0
66,0	38,6	83,7	5 100	42,3	86,6	4 200	45,8	88,8	3 200	66,0
68,0	36,0	81,0	4 700	39,9	84,3	3 800	43,5	86,7	2 900	68,0
70,0	33,2	78,1	4 400	37,4	81,8	3 500	41,2	84,5	2 600	70,0
72,0	30,2	74,8	4 100	34,7	79,0	3 200				72,0
74,0	26,8	71,1	3 800	31,8	75,9	2 900				74,0
76,0	23,1	66,7	3 400	28,7	72,4	2 600				76,0
78,0	18,6	61,4	3 100							78,0
80,0	12,7	54,1	2 800							80,0

MLC250 S-2

ASME B30.5



83 730 kg
+
19 960 kg



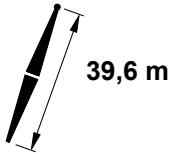
	88°			86°			83°			
	m	m	kg	m	m	kg	m	m	kg	m
9,8	74,3	62,5	66 600 d							9,8
10,0	73,6	62,4	65 700 d							10,0
12,0	67,9	61,7	58 800 c	71,8	62,1	62 900 d				12,0
14,0	61,9	60,7	53 000 b	66,0	61,3	56 600 c				14,0
16,0	55,5	59,4	48 100 b	59,9	60,2	51 100 b	66,2	61,1	52 700 d	16,0
18,0	48,6	57,8	44 000	53,4	58,9	46 400	60,1	60,0	45 100 b	18,0
20,0	40,8	55,7	40 500	46,3	57,1	40 800	53,6	58,7	39 400	20,0
22,0	31,4	52,9	37 000	38,1	54,8	36 200	46,5	57,0	34 900	22,0
24,0	18,1	48,3	31 200	28,0	51,6	32 300	38,4	54,7	31 200	24,0
26,0				10,9	45,6	28 400	28,3	51,5	28 100	26,0
28,0							11,8	45,7	25 400	28,0
30,0										30,0
32,0										32,0
34,0										34,0
36,0										36,0
38,0										38,0

MLC250 S-2

ASME B30.5



83 730 kg
+
19 960 kg




	80°			75°			70°			65°			
	m	m	kg	m	m	kg	m	m	kg	m	m	kg	m
9,8													9,8
10,0													10,0
12,0													12,0
14,0													14,0
16,0													16,0
18,0	66,3	60,8	43 400 b										18,0
20,0	60,3	59,7	37 900 b										20,0
22,0	53,8	58,4	33 600										22,0
24,0	46,7	56,7	30 000	58,3	58,5	28 100							24,0
26,0	38,6	54,4	27 100	51,6	57,1	25 300							26,0
28,0	28,6	51,3	24 600	44,2	55,2	23 000	55,9	56,9	21 500 b				28,0
30,0	12,4	45,6	22 400	35,7	52,7	21 000	49,1	55,4	19 600				30,0
32,0				24,6	49,1	19 300	41,3	53,3	18 000				32,0
34,0							32,1	50,5	16 600	46,0	53,2	15 400	34,0
36,0							19,2	46,1	15 300	37,8	50,9	14 200	36,0
38,0										27,5	47,6	13 100	38,0

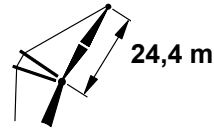
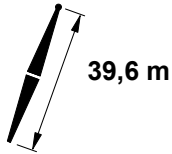
REFERENCE ONLY

MLC250 S-2

ASME B30.5



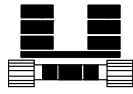

83 730 kg
+
19 960 kg



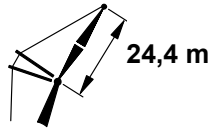
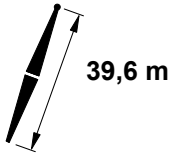
	88°			86°			83°			
	m	m	kg	m	m	kg	m	m	kg	m
10,1	75,6	65,6	62 900 d							10,1
12,0	70,8	65,0	56 800 c							12,0
14,0	65,7	64,1	51 400 b	69,2	64,6	54 800 c				14,0
16,0	60,3	63,1	46 800	64,0	63,7	49 800 b	69,4	64,4	52 400 c	16,0
18,0	54,7	61,7	42 800	58,6	62,6	45 400	64,2	63,5	44 900 b	18,0
20,0	48,6	60,1	39 400	52,9	61,2	40 700	58,8	62,4	39 200	20,0
22,0	41,9	58,1	35 800	46,6	59,4	36 000	53,1	61,0	34 700	22,0
24,0	34,1	55,4	32 000	39,6	57,2	32 200	46,8	59,3	31 000	24,0
26,0	24,2	51,7	29 100	31,4	54,3	29 000	39,9	57,1	28 000	26,0
28,0				20,1	50,0	26 400	31,6	54,2	25 400	28,0
30,0							20,6	49,9	23 200	30,0
32,0										32,0
34,0										34,0
36,0										36,0
38,0										38,0
40,0										40,0
42,0										42,0

MLC250 S-2

ASME B30.5



83 730 kg
+
19 960 kg




	80°			75°			70°			65°			
	m	m	kg	m	m	kg	m	m	kg	m	m	kg	m
10,1													10,1
12,0													12,0
14,0													14,0
16,0													16,0
18,0													18,0
20,0	64,3	63,2	37 700 b										20,0
22,0	58,9	62,1	33 400										22,0
24,0	53,2	60,7	29 800										24,0
26,0	47,0	59,0	26 900	57,1	60,9	25 100							26,0
28,0	40,0	56,8	24 400	51,3	59,4	22 800							28,0
30,0	31,9	53,9	22 300	44,9	57,5	20 800	55,1	59,3	19 300				30,0
32,0	20,9	49,7	20 500	37,6	55,2	19 100	49,0	57,7	17 700				32,0
34,0				28,8	52,0	17 600	42,4	55,6	16 300				34,0
36,0				15,9	46,9	16 200	34,7	53,0	15 100	46,4	55,5	13 900	36,0
38,0							24,9	49,4	14 000	39,3	53,3	12 900	38,0
40,0										31,0	50,3	12 000	40,0
42,0										19,6	45,9	11 100	42,0

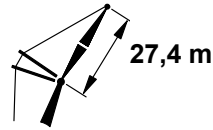
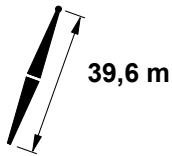
REFERENCE ONLY

MLC250 S-2

ASME B30.5



83 730 kg
+
19 960 kg



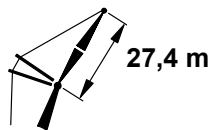
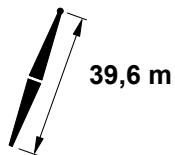
	88°			86°			83°			
	m	m	kg	m	m	kg	m	m	kg	m
10,7	75,9	68,6	56 500 d							10,7
12,0	73,0	68,2	54 800 c							12,0
14,0	68,5	67,5	50 000 b	71,6	67,9	53 200 c				14,0
16,0	63,9	66,5	45 600	67,1	67,1	48 500 b				16,0
18,0	59,1	65,4	41 800	62,5	66,1	44 400	67,3	66,9	44 800 b	18,0
20,0	54,1	64,1	38 500	57,6	64,9	40 600	62,6	65,9	39 100	20,0
22,0	48,7	62,4	34 900	52,5	63,5	36 000	57,8	64,7	34 600	22,0
24,0	42,8	60,4	31 000	46,9	61,7	32 100	52,6	63,3	30 900	24,0
26,0	36,1	57,9	27 800	40,8	59,6	29 000	47,1	61,6	27 900	26,0
28,0	28,0	54,6	25 300	33,7	56,9	26 400	41,0	59,4	25 300	28,0
30,0	16,5	49,5	23 400	25,0	53,2	24 100	34,0	56,7	23 200	30,0
32,0				10,7	46,7	22 100	25,3	53,1	21 300	32,0
34,0							11,4	46,8	19 500	34,0
36,0										36,0
38,0										38,0
40,0										40,0
42,0										42,0
44,0										44,0
46,0										46,0

MLC250 S-2

ASME B30.5




83 730 kg
+
19 960 kg



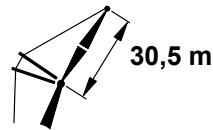
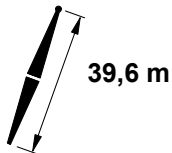
	80°			75°			70°			65°			
	m	m	kg	m	m	kg	m	m	kg	m	m	kg	m
10,7													10,7
12,0													12,0
14,0													14,0
16,0													16,0
18,0													18,0
20,0	67,4	66,6	37 500 b										20,0
22,0	62,7	65,6	33 200										22,0
24,0	57,9	64,4	29 700										24,0
26,0	52,7	63,0	26 800	61,2	64,4	24 900							26,0
28,0	47,2	61,3	24 300	56,3	63,2	22 600							28,0
30,0	41,1	59,1	22 200	51,0	61,7	20 700							30,0
32,0	34,2	56,5	20 400	45,4	59,8	19 000	54,4	61,6	17 600				32,0
34,0	25,5	52,9	18 800	39,0	57,6	17 500	49,0	60,0	16 200				34,0
36,0	11,9	46,7	17 400	31,7	54,7	16 200	43,2	58,0	15 000	52,3	59,6	13 800	36,0
38,0				22,1	50,6	15 000	36,5	55,5	13 900	46,7	57,8	12 800	38,0
40,0							28,6	52,3	12 900	40,5	55,6	11 800	40,0
42,0							17,5	47,4	12 000	33,4	52,9	11 000	42,0
44,0										24,6	49,2	10 300	44,0
46,0										9,7	42,3	9 500	46,0

MLC250 S-2

ASME B30.5



83 730 kg
+
19 960 kg



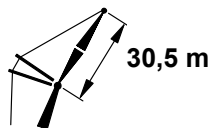
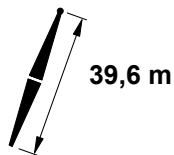
	88°			86°			83°			
	m	m	kg	m	m	kg	m	m	kg	m
11,6	75,5	71,5	50 500 d							11,6
12,0	74,7	71,4	50 500 c							12,0
14,0	70,8	70,7	47 900 b	73,5	71,1	51 300 b				14,0
16,0	66,7	69,9	44 200	69,5	70,4	47 000 b				16,0
18,0	62,5	68,9	40 700	65,4	69,5	43 100	69,7	70,2	44 500	18,0
20,0	58,2	67,8	37 500	61,2	68,5	39 700	65,6	69,3	38 800	20,0
22,0	53,6	66,4	34 300	56,8	67,3	35 800	61,3	68,3	34 400	22,0
24,0	48,7	64,7	30 400	52,1	65,8	32 000	56,9	67,1	30 700	24,0
26,0	43,4	62,7	27 200	47,1	64,0	28 800	52,3	65,6	27 700	26,0
28,0	37,5	60,3	24 500	41,7	61,9	26 200	47,3	63,9	25 200	28,0
30,0	30,7	57,3	22 400	35,5	59,4	24 000	41,9	61,8	23 000	30,0
32,0	22,0	53,1	20 800	28,3	56,1	22 000	35,8	59,2	21 100	32,0
34,0				18,5	51,3	20 300	28,5	56,0	19 500	34,0
36,0							18,9	51,2	18 000	36,0
38,0										38,0
40,0										40,0
42,0										42,0
44,0										44,0
46,0										46,0
48,0										48,0

MLC250 S-2

ASME B30.5



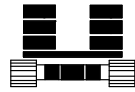
83 730 kg
+
19 960 kg



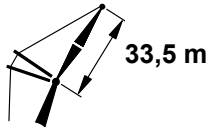
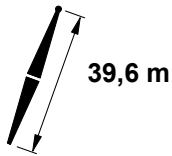
	80°			75°			70°			65°			
	m	m	kg	m	m	kg	m	m	kg	m	m	kg	m
11,6													11,6
12,0													12,0
14,0													14,0
16,0													16,0
18,0													18,0
20,0													20,0
22,0	65,7	69,0	33 000										22,0
24,0	61,4	68,0	29 500										24,0
26,0	57,0	66,8	26 500										26,0
28,0	52,4	65,3	24 100	60,0	66,8	22 400							28,0
30,0	47,4	63,6	22 000	55,6	65,5	20 400							30,0
32,0	42,0	61,5	20 200	50,8	64,0	18 700							32,0
34,0	35,9	59,0	18 700	45,7	62,1	17 300	53,9	63,9	15 900				34,0
36,0	28,7	55,7	17 300	40,1	59,9	16 000	49,0	62,3	14 700				36,0
38,0	19,2	51,0	16 000	33,8	57,2	14 800	43,8	60,3	13 600	51,9	61,9	12 500	38,0
40,0				26,0	53,6	13 800	37,9	57,9	12 700	46,9	60,1	11 600	40,0
42,0				14,9	48,0	12 800	31,2	54,9	11 800	41,4	58,0	10 800	42,0
44,0							22,7	50,9	11 000	35,3	55,4	10 000	44,0
46,0							7,4	43,0	10 200	28,0	52,1	9 400	46,0
48,0										18,0	47,2	8 700	48,0

MLC250 S-2

ASME B30.5



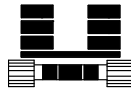

83 730 kg
+
19 960 kg



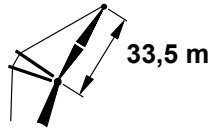
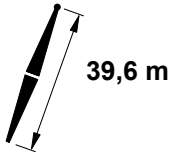
	88°			86°			83°			
	m	m	kg	m	m	kg	m	m	kg	m
12,2	75,8	74,5	45 500 b							12,2
14,0	72,6	73,9	44 200 b							14,0
16,0	69,0	73,2	42 400	71,5	73,6	45 600 b				16,0
18,0	65,2	72,3	39 600	67,8	72,9	42 000				18,0
20,0	61,4	71,3	36 600	64,0	71,9	38 800	67,9	72,7	38 800	20,0
22,0	57,4	70,1	33 400	60,2	70,9	35 600	64,2	71,7	34 300	22,0
24,0	53,2	68,7	29 800	56,1	69,6	31 900	60,3	70,7	30 700	24,0
26,0	48,7	67,0	26 700	51,8	68,1	28 800	56,2	69,4	27 600	26,0
28,0	44,0	65,1	24 000	47,3	66,3	26 200	52,0	67,9	25 100	28,0
30,0	38,7	62,7	21 800	42,4	64,3	23 900	47,4	66,2	23 000	30,0
32,0	32,8	59,9	19 800	37,0	61,8	22 000	42,5	64,1	21 100	32,0
34,0	25,6	56,2	18 500	30,7	58,8	20 300	37,1	61,7	19 500	34,0
36,0	15,5	50,7	17 700	22,9	54,7	18 800	30,9	58,6	18 000	36,0
38,0				10,6	47,8	17 400	23,2	54,6	16 700	38,0
40,0							11,2	47,9	15 500	40,0
42,0										42,0
44,0										44,0
46,0										46,0
48,0										48,0
50,0										50,0
52,0										52,0

MLC250 S-2

ASME B30.5



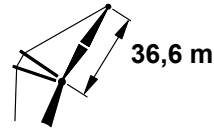
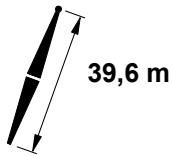
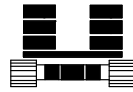
83 730 kg
+
19 960 kg



	80°			75°			70°			65°			
	m	m	kg	m	m	kg	m	m	kg	m	m	kg	m
12,2													12,2
14,0													14,0
16,0													16,0
18,0													18,0
20,0													20,0
22,0													22,0
24,0	64,3	71,4	29 400										24,0
26,0	60,4	70,3	26 500										26,0
28,0	56,3	69,1	24 100	63,0	70,3	22 200							28,0
30,0	52,1	67,6	22 000	59,1	69,2	20 400							30,0
32,0	47,6	65,9	20 200	55,0	67,8	18 700							32,0
34,0	42,7	63,8	18 600	50,7	66,3	17 200	57,6	67,6	15 800				34,0
36,0	37,3	61,4	17 200	46,0	64,5	15 900	53,5	66,2	14 600				36,0
38,0	31,1	58,4	16 000	41,0	62,3	14 800	49,0	64,6	13 600				38,0
40,0	23,4	54,4	14 900	35,4	59,7	13 800	44,3	62,6	12 600	51,7	64,2	11 500	40,0
42,0	11,6	47,8	13 900	28,8	56,4	12 800	39,1	60,3	11 800	47,1	62,4	10 700	42,0
44,0				20,4	51,9	12 000	33,2	57,5	11 000	42,2	60,3	10 000	44,0
46,0							26,1	53,9	10 300	36,7	57,9	9 300	46,0
48,0							16,4	48,6	9 600	30,4	54,8	8 700	48,0
50,0										22,6	50,6	8 100	50,0
52,0										9,8	43,4	7 600	52,0

MLC250 S-2

ASME B30.5



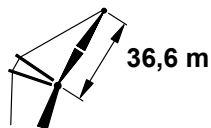
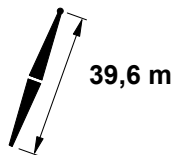
	88°			86°			83°			
m	m	m	kg	m	m	kg	m	m	kg	m
12,8	76,0	77,5	41 200 b							12,8
14,0	74,1	77,1	40 400 b							14,0
16,0	70,8	76,5	39 200	73,1	76,9	44 000 b				16,0
18,0	67,4	75,7	38 100	69,8	76,2	40 700				18,0
20,0	64,0	74,8	35 500	66,4	75,3	37 700	69,9	75,9	38 600	20,0
22,0	60,4	73,7	32 400	62,9	74,3	34 900	66,5	75,1	34 100	22,0
24,0	56,7	72,4	29 200	59,3	73,2	31 800	63,0	74,1	30 500	24,0
26,0	52,8	71,0	26 200	55,5	71,9	28 600	59,4	73,0	27 400	26,0
28,0	48,8	69,3	23 600	51,6	70,4	26 000	55,6	71,7	24 900	28,0
30,0	44,4	67,4	21 400	47,4	68,7	23 800	51,7	70,2	22 800	30,0
32,0	39,7	65,1	19 400	43,0	66,6	21 800	47,6	68,5	20 900	32,0
34,0	34,4	62,4	17 800	38,1	64,2	20 100	43,1	66,5	19 300	34,0
36,0	28,2	59,0	16 500	32,6	61,3	18 700	38,3	64,1	17 900	36,0
38,0	20,5	54,5	15 600	26,1	57,7	17 300	32,8	61,2	16 600	38,0
40,0				17,4	52,5	16 100	26,3	57,6	15 400	40,0
42,0							17,7	52,5	14 400	42,0
44,0										44,0
46,0										46,0
48,0										48,0
50,0										50,0
52,0										52,0
54,0										54,0

MLC250 S-2

ASME B30.5



83 730 kg
+
19 960 kg



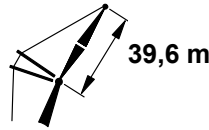
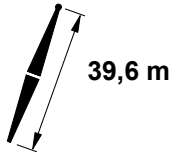
	80°			75°			70°			65°			
	m	m	kg	m	m	kg	m	m	kg	m	m	kg	m
12,8													12,8
14,0													14,0
16,0													16,0
18,0													18,0
20,0													20,0
22,0													22,0
24,0	66,5	74,8	29 100										24,0
26,0	63,1	73,8	26 200										26,0
28,0	59,5	72,7	23 800										28,0
30,0	55,7	71,4	21 800	61,9	72,7	20 100							30,0
32,0	51,8	69,9	20 000	58,3	71,5	18 400							32,0
34,0	47,7	68,2	18 400	54,5	70,1	17 000							34,0
36,0	43,2	66,2	17 000	50,5	68,6	15 700	56,9	69,9	14 400				36,0
38,0	38,4	63,8	15 800	46,3	66,8	14 600	53,1	68,5	13 300				38,0
40,0	32,9	60,9	14 700	41,7	64,6	13 500	49,0	66,9	12 400				40,0
42,0	26,5	57,3	13 700	36,7	62,1	12 600	44,7	64,9	11 500	51,4	66,5	10 400	42,0
44,0	17,9	52,3	12 800	31,0	59,1	11 800	40,0	62,7	10 700	47,3	64,7	9 700	44,0
46,0				24,1	55,1	11 000	34,7	60,0	10 000	42,8	62,7	9 100	46,0
48,0				14,2	49,2	10 300	28,7	56,7	9 400	37,9	60,3	8 500	48,0
50,0							21,0	52,3	8 800	32,4	57,4	7 900	50,0
52,0							7,9	44,2	8 200	25,8	53,7	7 400	52,0
54,0										16,9	48,4	6 900	54,0

MLC250 S-2

ASME B30.5



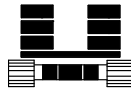
83 730 kg
+
19 960 kg



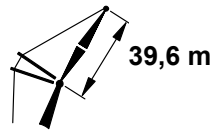
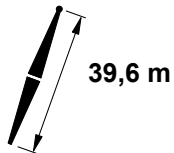
	88°			86°			83°			
	m	m	kg	m	m	kg	m	m	kg	m
13,7	75,8	80,4	37 600 b							13,7
14,0	75,3	80,3	37 400 b							14,0
16,0	72,3	79,7	36 100							16,0
18,0	69,2	79,0	35 000	71,4	79,4	39 500				18,0
20,0	66,1	78,1	34 200	68,3	78,6	36 800				20,0
22,0	62,9	77,2	31 300	65,1	77,8	34 200	68,4	78,4	33 900	22,0
24,0	59,6	76,0	28 400	61,9	76,7	31 500	65,2	77,6	30 300	24,0
26,0	56,1	74,8	25 700	58,5	75,6	28 500	62,0	76,5	27 300	26,0
28,0	52,5	73,3	23 300	55,0	74,2	25 900	58,6	75,4	24 800	28,0
30,0	48,8	71,6	21 100	51,4	72,7	23 600	55,1	74,0	22 600	30,0
32,0	44,8	69,7	19 200	47,6	71,0	21 700	51,5	72,5	20 700	32,0
34,0	40,5	67,5	17 500	43,5	68,9	20 000	47,7	70,8	19 100	34,0
36,0	35,7	64,9	16 100	39,0	66,6	18 500	43,6	68,8	17 700	36,0
38,0	30,3	61,7	15 000	34,1	63,9	17 200	39,2	66,5	16 400	38,0
40,0	23,8	57,7	14 100	28,4	60,5	16 000	34,3	63,7	15 300	40,0
42,0	14,8	51,8	13 600	21,4	56,1	15 000	28,6	60,4	14 300	42,0
44,0				10,5	48,8	13 800	21,7	56,0	13 400	44,0
46,0							11,0	48,9	12 500	46,0
48,0										48,0
50,0										50,0
52,0										52,0
54,0										54,0
56,0										56,0
58,0										58,0

MLC250 S-2

ASME B30.5




83 730 kg
+
19 960 kg



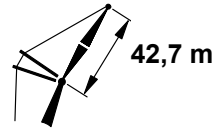
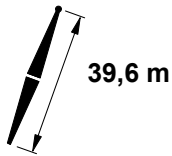
	80°			75°			70°			65°			
	m	m	kg	m	m	kg	m	m	kg	m	m	kg	m
13,7													13,7
14,0													14,0
16,0													16,0
18,0													18,0
20,0													20,0
22,0													22,0
24,0													24,0
26,0	65,3	77,2	26 100										26,0
28,0	62,0	76,2	23 700										28,0
30,0	58,7	75,1	21 600										30,0
32,0	55,2	73,7	19 800	61,0	75,1	18 200							32,0
34,0	51,6	72,2	18 300	57,6	73,8	16 800							34,0
36,0	47,8	70,5	16 900	54,1	72,5	15 500							36,0
38,0	43,7	68,5	15 700	50,4	70,9	14 400	56,4	72,3	13 100				38,0
40,0	39,3	66,2	14 600	46,5	69,1	13 400	52,8	70,8	12 200				40,0
42,0	34,4	63,5	13 600	42,3	67,0	12 500	49,0	69,2	11 300				42,0
44,0	28,8	60,1	12 700	37,8	64,6	11 600	45,0	67,3	10 600	51,3	68,8	9 500	44,0
46,0	21,9	55,8	11 900	32,7	61,7	10 900	40,7	65,1	9 900	47,4	67,0	8 900	46,0
48,0	11,4	48,8	11 100	26,8	58,1	10 200	36,0	62,5	9 200	43,3	65,0	8 300	48,0
50,0				19,2	53,2	9 500	30,7	59,4	8 600	38,8	62,7	7 800	50,0
52,0							24,3	55,4	8 100	33,9	59,9	7 200	52,0
54,0							15,5	49,7	7 600	28,2	56,5	6 800	54,0
56,0										21,1	52,0	6 300	56,0
58,0										9,8	44,5	5 900	58,0

MLC250 S-2

ASME B30.5



83 730 kg
+
19 960 kg



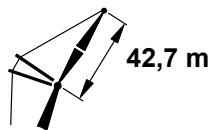
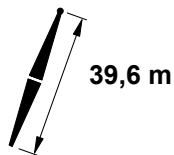
	88°			86°			83°			
	m	m	kg	m	m	kg	m	m	kg	m
14,3	76,0	83,4	33 700 b							14,3
16,0	73,6	82,9	33 100							16,0
18,0	70,8	82,2	32 200	72,8	82,6	38 200				18,0
20,0	67,9	81,5	31 400	69,9	81,9	35 600				20,0
22,0	65,0	80,6	30 100	67,0	81,1	33 200	70,0	81,7	33 700	22,0
24,0	62,0	79,5	27 600	64,0	80,2	31 100	67,1	80,9	30 100	24,0
26,0	58,9	78,4	25 200	61,0	79,1	28 300	64,1	80,0	27 000	26,0
28,0	55,6	77,1	23 000	57,9	77,9	25 700	61,1	78,9	24 600	28,0
30,0	52,3	75,6	20 900	54,6	76,5	23 500	58,0	77,7	22 400	30,0
32,0	48,8	73,9	19 000	51,2	75,0	21 500	54,7	76,3	20 500	32,0
34,0	45,1	72,0	17 400	47,7	73,3	19 800	51,3	74,8	18 900	34,0
36,0	41,1	69,8	16 000	43,9	71,3	18 400	47,8	73,1	17 500	36,0
38,0	36,8	67,3	14 700	39,8	69,0	17 000	44,0	71,1	16 200	38,0
40,0	32,0	64,3	13 700	35,4	66,3	15 900	39,9	68,8	15 100	40,0
42,0	26,4	60,7	12 900	30,3	63,2	14 800	35,5	66,2	14 100	42,0
44,0	19,3	55,8	12 300	24,4	59,2	13 900	30,5	63,1	13 200	44,0
46,0	6,9	46,8	11 500	16,5	53,7	12 900	24,6	59,1	12 300	46,0
48,0							16,8	53,7	11 600	48,0
50,0										50,0
52,0										52,0
54,0										54,0
56,0										56,0
58,0										58,0
60,0										60,0

MLC250 S-2

ASME B30.5



83 730 kg
+
19 960 kg



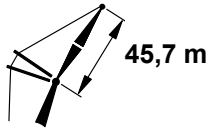
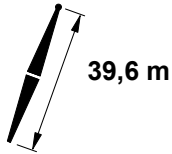
	80°			75°			70°			65°			
	m	m	kg	m	m	kg	m	kg	m	kg	m	m	
14,3													14,3
16,0													16,0
18,0													18,0
20,0													20,0
22,0													22,0
24,0													24,0
26,0	67,2	80,6	25 800										26,0
28,0	64,2	79,6	23 400										28,0
30,0	61,2	78,6	21 400										30,0
32,0	58,0	77,4	19 600										32,0
34,0	54,8	76,0	18 000	60,2	77,4	16 500							34,0
36,0	51,4	74,5	16 700	57,0	76,2	15 300							36,0
38,0	47,9	72,8	15 500	53,7	74,8	14 100							38,0
40,0	44,1	70,8	14 400	50,3	73,2	13 100	55,9	74,6	11 900				40,0
42,0	40,0	68,6	13 400	46,7	71,4	12 200	52,5	73,1	11 100				42,0
44,0	35,6	65,9	12 500	42,8	69,3	11 400	49,0	71,5	10 300				44,0
46,0	30,6	62,8	11 700	38,7	67,0	10 700	45,3	69,6	9 600	51,1	71,1	8 600	46,0
48,0	24,7	58,9	11 000	34,1	64,2	10 000	41,4	67,4	9 000	47,5	69,3	8 000	48,0
50,0	17,0	53,5	10 300	28,9	60,9	9 300	37,1	64,9	8 400	43,7	67,3	7 500	50,0
52,0				22,6	56,6	8 800	32,3	62,0	7 900	39,6	65,0	7 000	52,0
54,0				13,7	50,3	8 200	26,8	58,4	7 400	35,2	62,4	6 500	54,0
56,0							19,8	53,6	6 900	30,1	59,2	6 100	56,0
58,0							8,3	45,3	6 400	24,1	55,2	5 700	58,0
60,0										16,1	49,6	5 300	60,0

MLC250 S-2

ASME B30.5



83 730 kg
+
19 960 kg



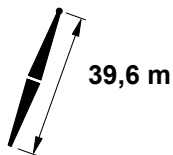
	88°			86°			83°			
	m	m	kg	m	m	kg	m	m	kg	m
15,2	75,7	86,3	30 900							15,2
16,0	74,7	86,1	30 500							16,0
18,0	72,1	85,5	29 900	74,0	85,8	35 800				18,0
20,0	69,5	84,7	29 000	71,3	85,2	34 500				20,0
22,0	66,8	83,9	28 300	68,6	84,4	32 300				22,0
24,0	64,0	83,0	26 700	65,9	83,5	30 300	68,7	84,2	30 000	24,0
26,0	61,1	81,9	24 500	63,1	82,6	28 200	66,0	83,3	27 000	26,0
28,0	58,2	80,7	22 500	60,3	81,5	25 600	63,2	82,4	24 500	28,0
30,0	55,2	79,4	20 600	57,3	80,2	23 400	60,3	81,3	22 300	30,0
32,0	52,1	77,9	18 800	54,3	78,9	21 400	57,4	80,0	20 500	32,0
34,0	48,8	76,2	17 200	51,1	77,3	19 800	54,4	78,7	18 900	34,0
36,0	45,4	74,3	15 800	47,8	75,6	18 300	51,2	77,1	17 400	36,0
38,0	41,7	72,2	14 600	44,2	73,6	17 000	47,9	75,4	16 200	38,0
40,0	37,7	69,7	13 500	40,5	71,4	15 800	44,4	73,4	15 100	40,0
42,0	33,3	66,9	12 600	36,4	68,8	14 800	40,6	71,2	14 100	42,0
44,0	28,4	63,5	11 800	31,9	65,8	13 800	36,5	68,6	13 100	44,0
46,0	22,4	59,2	11 200	26,7	62,2	12 900	32,0	65,7	12 300	46,0
48,0	14,3	53,0	10 800	20,3	57,4	12 100	26,9	62,0	11 500	48,0
50,0				10,5	49,9	11 000	20,5	57,4	10 800	50,0
52,0							10,9	50,0	10 200	52,0
54,0										54,0
56,0										56,0
58,0										58,0
60,0										60,0
62,0										62,0
64,0										64,0

MLC250 S-2

ASME B30.5



83 730 kg
+
19 960 kg



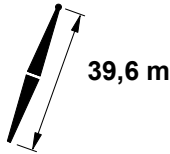
	80°			75°			70°			65°			
	m	m	kg	m	m	kg	m	m	kg	m	m	kg	m
15,2													15,2
16,0													16,0
18,0													18,0
20,0													20,0
22,0													22,0
24,0													24,0
26,0													26,0
28,0	66,0	83,0	23 300										28,0
30,0	63,3	82,1	21 300										30,0
32,0	60,4	81,0	19 500										32,0
34,0	57,5	79,7	18 000	62,4	80,9	16 500							34,0
36,0	54,4	78,4	16 600	59,5	79,8	15 200							36,0
38,0	51,3	76,8	15 400	56,5	78,5	14 100							38,0
40,0	47,9	75,1	14 300	53,4	77,1	13 100							40,0
42,0	44,4	73,1	13 300	50,2	75,5	12 200	55,4	76,9	11 000				42,0
44,0	40,7	70,9	12 500	46,8	73,7	11 300	52,3	75,4	10 200				44,0
46,0	36,6	68,4	11 700	43,3	71,6	10 600	49,0	73,8	9 500				46,0
48,0	32,1	65,4	10 900	39,4	69,3	9 900	45,6	71,9	8 900	51,0	73,4	7 900	48,0
50,0	27,0	61,8	10 300	35,3	66,7	9 300	41,9	69,8	8 300	47,6	71,6	7 400	50,0
52,0	20,7	57,2	9 600	30,6	63,5	8 700	38,0	67,3	7 800	44,1	69,6	6 900	52,0
54,0	11,2	49,9	9 000	25,1	59,7	8 200	33,6	64,5	7 300	40,3	67,4	6 500	54,0
56,0				18,2	54,5	7 700	28,7	61,1	6 800	36,2	64,8	6 000	56,0
58,0							22,9	56,9	6 400	31,7	61,8	5 600	58,0
60,0							14,9	50,9	6 000	26,5	58,1	5 300	60,0
62,0										20,0	53,4	4 900	62,0
64,0										9,9	45,6	4 600	64,0

MLC250 S-2

ASME B30.5



83 730 kg
+
19 960 kg



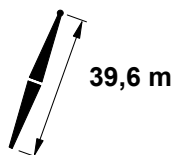
	88°			86°			83°			
	m	m	kg	m	m	kg	m	kg	m	
15,8	75,9	89,3	28 200							15,8
16,0	75,7	89,2	28 100							16,0
18,0	73,3	88,7	27 600							18,0
20,0	70,8	88,0	26 700	72,5	88,4	32 300				20,0
22,0	68,3	87,2	26 200	70,0	87,7	31 300				22,0
24,0	65,7	86,4	25 400	67,5	86,9	29 400	70,1	87,5	29 700	24,0
26,0	63,1	85,4	23 700	64,9	86,0	27 600	67,6	86,7	26 800	26,0
28,0	60,4	84,3	21 800	62,3	85,0	25 400	65,0	85,8	24 300	28,0
30,0	57,7	83,1	20 100	59,6	83,8	23 200	62,4	84,8	22 100	30,0
32,0	54,8	81,7	18 500	56,8	82,6	21 300	59,7	83,6	20 300	32,0
34,0	51,9	80,2	17 000	53,9	81,2	19 600	56,9	82,4	18 700	34,0
36,0	48,8	78,5	15 600	51,0	79,6	18 100	54,0	81,0	17 200	36,0
38,0	45,6	76,6	14 400	47,8	77,9	16 800	51,0	79,4	16 000	38,0
40,0	42,2	74,5	13 300	44,6	75,9	15 600	47,9	77,7	14 900	40,0
42,0	38,5	72,1	12 400	41,1	73,7	14 600	44,7	75,7	13 900	42,0
44,0	34,5	69,4	11 500	37,3	71,2	13 600	41,2	73,6	12 900	44,0
46,0	30,1	66,2	10 800	33,2	68,3	12 800	37,4	71,1	12 100	46,0
48,0	24,9	62,2	10 300	28,5	64,9	12 000	33,3	68,2	11 400	48,0
50,0	18,4	57,1	9 900	23,1	60,7	11 300	28,7	64,8	10 700	50,0
52,0	7,4	48,0	9 200	15,8	54,9	10 500	23,2	60,6	10 000	52,0
54,0							16,1	54,9	9 400	54,0
56,0										56,0
58,0										58,0
60,0										60,0
62,0										62,0
64,0										64,0
66,0										66,0

MLC250 S-2

ASME B30.5



83 730 kg
+
19 960 kg



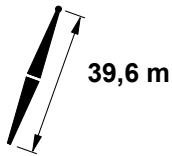
	80°			75°			70°			65°			
	m	m	kg	m	m	kg	m	m	kg	m	m	kg	m
15,8													15,8
16,0													16,0
18,0													18,0
20,0													20,0
22,0													22,0
24,0													24,0
26,0													26,0
28,0	67,6	86,3	23 100										28,0
30,0	65,1	85,5	21 000										30,0
32,0	62,4	84,4	19 300										32,0
34,0	59,7	83,3	17 700										34,0
36,0	57,0	82,1	16 400	61,6	83,3	14 900							36,0
38,0	54,1	80,7	15 200	58,9	82,1	13 800							38,0
40,0	51,1	79,1	14 100	56,1	80,8	12 800							40,0
42,0	48,0	77,4	13 100	53,2	79,4	11 900							42,0
44,0	44,7	75,4	12 200	50,1	77,8	11 100	55,0	79,2	10 000				44,0
46,0	41,3	73,3	11 500	47,0	76,0	10 400	52,1	77,7	9 300				46,0
48,0	37,5	70,8	10 700	43,7	74,0	9 700	49,0	76,1	8 700				48,0
50,0	33,4	67,9	10 100	40,1	71,7	9 100	45,8	74,2	8 100	50,8	75,7	7 100	50,0
52,0	28,8	64,6	9 400	36,3	69,1	8 500	42,4	72,1	7 600	47,7	73,9	6 700	52,0
54,0	23,4	60,4	8 900	32,0	66,1	8 000	38,8	69,7	7 100	44,4	72,0	6 200	54,0
56,0	16,3	54,7	8 300	27,2	62,5	7 500	34,8	67,0	6 600	40,9	69,8	5 800	56,0
58,0				21,4	58,0	7 000	30,4	63,8	6 200	37,2	67,3	5 400	58,0
60,0				13,3	51,4	6 600	25,2	59,9	5 800	33,0	64,4	5 000	60,0
62,0							18,9	54,9	5 400	28,3	60,9	4 700	62,0
64,0							8,6	46,4	5 000	22,8	56,7	4 400	64,0
66,0										15,5	50,7	4 000	66,0

MLC250 S-2

ASME B30.5



83 730 kg
+
19 960 kg



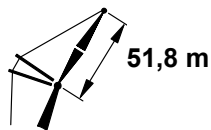
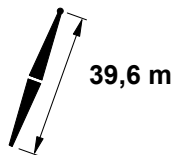
	88°			86°			83°			
	m	m	kg	m	m	kg	m	m	kg	m
16,8	75,7	92,2	25 600							16,8
18,0	74,3	91,8	25 300							18,0
20,0	72,0	91,2	24 900	73,6	91,6	29 400				20,0
22,0	69,6	90,5	24 300	71,3	90,9	29 200				22,0
24,0	67,2	89,7	23 700	68,9	90,2	28 500				24,0
26,0	64,8	88,8	22 800	66,5	89,3	26 900	69,0	90,0	26 600	26,0
28,0	62,3	87,8	21 100	64,1	88,4	25 100	66,6	89,1	24 100	28,0
30,0	59,8	86,7	19 600	61,6	87,3	23 000	64,1	88,2	22 000	30,0
32,0	57,2	85,4	18 100	59,0	86,2	21 100	61,6	87,1	20 100	32,0
34,0	54,5	84,0	16 700	56,4	84,9	19 400	59,1	86,0	18 500	34,0
36,0	51,7	82,5	15 400	53,7	83,5	18 000	56,4	84,7	17 100	36,0
38,0	48,8	80,8	14 200	50,8	81,9	16 700	53,7	83,3	15 800	38,0
40,0	45,8	78,9	13 200	47,9	80,2	15 500	50,9	81,7	14 700	40,0
42,0	42,6	76,9	12 200	44,8	78,2	14 400	48,0	80,0	13 700	42,0
44,0	39,2	74,5	11 400	41,6	76,1	13 500	44,9	78,1	12 800	44,0
46,0	35,5	71,8	10 700	38,1	73,6	12 600	41,7	75,9	12 000	46,0
48,0	31,5	68,8	10 000	34,3	70,8	11 800	38,2	73,5	11 200	48,0
50,0	26,8	65,1	9 500	30,1	67,6	11 100	34,4	70,7	10 500	50,0
52,0	21,3	60,6	9 100	25,3	63,7	10 500	30,2	67,5	9 900	52,0
54,0	13,8	54,1	8 700	19,3	58,7	9 800	25,4	63,6	9 300	54,0
56,0				10,5	51,0	8 700	19,5	58,7	8 700	56,0
58,0							10,8	51,1	8 200	58,0
60,0										60,0
62,0										62,0
64,0										64,0
66,0										66,0
68,0										68,0
70,0										70,0

MLC250 S-2

ASME B30.5



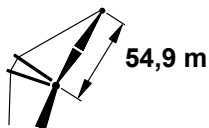
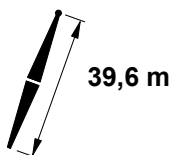
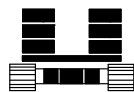
83 730 kg
+
19 960 kg



	80°			75°			70°			65°			
	m	m	kg	m	m	kg	m	m	kg	m	m	kg	m
16,8													16,8
18,0													18,0
20,0													20,0
22,0													22,0
24,0													24,0
26,0													26,0
28,0													28,0
30,0	66,6	88,8	20 900										30,0
32,0	64,2	87,9	19 100										32,0
34,0	61,7	86,8	17 600										34,0
36,0	59,1	85,7	16 200										36,0
38,0	56,5	84,4	15 000	60,9	85,7	13 600							38,0
40,0	53,8	83,0	13 900	58,3	84,5	12 600							40,0
42,0	51,0	81,4	13 000	55,7	83,2	11 700							42,0
44,0	48,1	79,7	12 100	52,9	81,7	10 900	57,4	82,9	9 800				44,0
46,0	45,0	77,8	11 300	50,1	80,1	10 200	54,7	81,5	9 100				46,0
48,0	41,7	75,6	10 600	47,1	78,3	9 500	51,9	80,0	8 500				48,0
50,0	38,3	73,2	9 900	44,0	76,3	8 900	49,0	78,4	7 900				50,0
52,0	34,5	70,4	9 300	40,7	74,1	8 300	46,0	76,5	7 400	50,7	78,0	6 500	52,0
54,0	30,3	67,2	8 700	37,1	71,5	7 800	42,8	74,4	6 900	47,8	76,2	6 000	54,0
56,0	25,5	63,4	8 200	33,2	68,7	7 300	39,4	72,1	6 500	44,7	74,3	5 600	56,0
58,0	19,7	58,5	7 700	28,9	65,3	6 900	35,8	69,5	6 000	41,4	72,1	5 200	58,0
60,0	11,1	51,0	7 200	23,8	61,2	6 400	31,7	66,4	5 600	37,9	69,7	4 900	60,0
62,0				17,4	55,7	6 000	27,2	62,8	5 300	34,1	66,9	4 500	62,0
64,0				6,2	45,8	5 600	21,7	58,3	4 900	29,9	63,6	4 100	64,0
66,0							14,4	52,0	4 600	25,1	59,7	3 800	66,0
68,0										19,0	54,7	3 500	68,0
70,0										9,9	46,7	3 200	70,0

MLC250 S-2

ASME B30.5



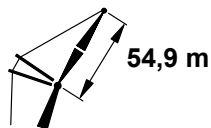
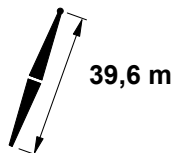
	88°			86°			83°			
	m	m	kg	m	m	kg	m	m	kg	m
17,4	75,9	95,2	23 300							17,4
18,0	75,2	95,0	23 200							18,0
20,0	73,0	94,4	22 800							20,0
22,0	70,8	93,8	22 300	72,3	94,1	26 400				22,0
24,0	68,6	93,0	21 900	70,1	93,4	26 200				24,0
26,0	66,3	92,2	21 300	67,9	92,7	25 600	70,2	93,2	25 400	26,0
28,0	64,0	91,2	20 500	65,6	91,8	24 200	67,9	92,4	23 900	28,0
30,0	61,6	90,2	19 100	63,3	90,8	22 700	65,7	91,6	21 700	30,0
32,0	59,2	89,0	17 800	60,9	89,7	20 900	63,3	90,6	19 900	32,0
34,0	56,8	87,7	16 500	58,5	88,5	19 200	61,0	89,5	18 300	34,0
36,0	54,2	86,3	15 300	56,0	87,2	17 800	58,5	88,3	16 900	36,0
38,0	51,6	84,8	14 200	53,4	85,8	16 500	56,1	87,0	15 600	38,0
40,0	48,8	83,1	13 100	50,7	84,2	15 300	53,5	85,6	14 500	40,0
42,0	46,0	81,3	12 200	48,0	82,5	14 300	50,8	84,0	13 500	42,0
44,0	43,0	79,2	11 400	45,1	80,5	13 300	48,1	82,3	12 600	44,0
46,0	39,8	76,9	10 600	42,0	78,4	12 500	45,2	80,4	11 800	46,0
48,0	36,4	74,3	9 900	38,8	76,0	11 700	42,1	78,2	11 000	48,0
50,0	32,6	71,3	9 400	35,3	73,3	11 000	38,9	75,9	10 300	50,0
52,0	28,5	67,9	8 900	31,4	70,2	10 300	35,4	73,2	9 700	52,0
54,0	23,7	63,7	8 500	27,1	66,6	9 700	31,5	70,1	9 100	54,0
56,0	17,6	58,3	8 200	22,0	62,1	9 100	27,2	66,5	8 600	56,0
58,0	7,8	49,1	7 200	15,3	56,1	8 500	22,1	62,1	8 000	58,0
60,0							15,5	56,1	7 600	60,0
62,0										62,0
64,0										64,0
66,0										66,0
68,0										68,0
70,0										70,0
72,0										72,0

MLC250 S-2

ASME B30.5




83 730 kg
+
19 960 kg



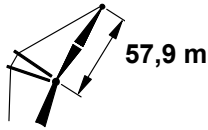
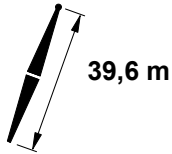
	80°			75°			70°			65°			
	m	m	kg	m	m	kg	m	m	kg	m	m	kg	m
17,4													17,4
18,0													18,0
20,0													20,0
22,0													22,0
24,0													24,0
26,0													26,0
28,0													28,0
30,0													30,0
32,0	65,7	91,2	18 900										32,0
34,0	63,4	90,3	17 300										34,0
36,0	61,0	89,2	16 000										36,0
38,0	58,6	88,0	14 800	62,6	89,1	13 400							38,0
40,0	56,1	86,7	13 700	60,3	88,0	12 400							40,0
42,0	53,5	85,3	12 700	57,8	86,8	11 500							42,0
44,0	50,9	83,7	11 900	55,3	85,5	10 700							44,0
46,0	48,1	82,0	11 100	52,7	84,0	10 000	56,9	85,2	8 800				46,0
48,0	45,2	80,1	10 400	50,0	82,4	9 300	54,4	83,9	8 200				48,0
50,0	42,2	77,9	9 700	47,2	80,6	8 700	51,7	82,3	7 700				50,0
52,0	38,9	75,6	9 100	44,3	78,6	8 100	49,0	80,7	7 100				52,0
54,0	35,5	72,9	8 500	41,2	76,4	7 600	46,2	78,8	6 700	50,6	80,3	5 800	54,0
56,0	31,6	69,8	8 000	37,9	74,0	7 100	43,2	76,7	6 200	47,9	78,5	5 300	56,0
58,0	27,3	66,2	7 500	34,3	71,2	6 700	40,0	74,5	5 800	44,9	76,6	4 900	58,0
60,0	22,3	61,8	7 100	30,3	67,9	6 200	36,6	71,9	5 400	41,9	74,5	4 500	60,0
62,0	15,7	55,9	6 600	25,8	64,1	5 800	32,9	69,0	5 000	38,6	72,1	4 200	62,0
64,0				20,4	59,4	5 500	28,8	65,6	4 700	35,1	69,3	3 800	64,0
66,0				12,9	52,5	5 100	24,0	61,5	4 400	31,2	66,2	3 500	66,0
68,0							18,1	56,1	4 100	26,9	62,6	3 200	68,0
70,0							8,8	47,5	3 700	21,7	58,1	2 900	70,0
72,0										14,9	51,9	2 600	72,0

MLC250 S-2

ASME B30.5



83 730 kg
+
19 960 kg



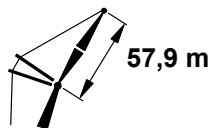
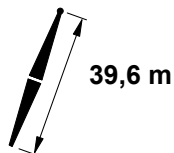
	88°			86°			83°			
	m	m	kg	m	m	kg	m	kg	m	
18,0	76,0	98,2	21 200							18,0
20,0	73,9	97,6	20 900							20,0
22,0	71,9	97,0	20 600	73,3	97,3	24 000				22,0
24,0	69,8	96,3	20 200	71,2	96,7	23 800				24,0
26,0	67,6	95,5	19 800	69,1	95,9	23 600				26,0
28,0	65,5	94,6	19 300	67,0	95,1	23 000	69,2	95,7	22 900	28,0
30,0	63,3	93,6	18 400	64,8	94,2	21 800	67,0	94,9	21 600	30,0
32,0	61,0	92,5	17 200	62,6	93,2	20 500	64,9	94,0	19 800	32,0
34,0	58,7	91,4	16 000	60,3	92,1	19 100	62,6	93,0	18 200	34,0
36,0	56,4	90,1	15 000	58,0	90,9	17 700	60,4	91,9	16 800	36,0
38,0	53,9	88,7	14 000	55,6	89,5	16 400	58,1	90,7	15 500	38,0
40,0	51,4	87,1	13 000	53,2	88,1	15 200	55,7	89,4	14 400	40,0
42,0	48,8	85,4	12 100	50,6	86,5	14 200	53,2	87,9	13 400	42,0
44,0	46,1	83,6	11 300	48,0	84,8	13 200	50,7	86,3	12 500	44,0
46,0	43,3	81,5	10 500	45,3	82,8	12 400	48,1	84,6	11 700	46,0
48,0	40,3	79,2	9 800	42,4	80,7	11 600	45,4	82,7	10 900	48,0
50,0	37,1	76,7	9 200	39,4	78,4	10 900	42,5	80,6	10 200	50,0
52,0	33,7	73,9	8 700	36,1	75,8	10 200	39,5	78,2	9 600	52,0
54,0	29,9	70,6	8 300	32,5	72,8	9 600	36,2	75,6	9 000	54,0
56,0	25,6	66,7	7 900	28,6	69,4	9 000	32,7	72,7	8 500	56,0
58,0	20,4	61,9	7 600	24,1	65,3	8 500	28,7	69,2	8 000	58,0
60,0	13,5	55,2	7 100	18,6	60,0	8 000	24,2	65,2	7 500	60,0
62,0				10,4	52,1	6 900	18,7	60,0	7 000	62,0
64,0							10,8	52,2	6 600	64,0
66,0										66,0
68,0										68,0
70,0										70,0
72,0										72,0

MLC250 S-2

ASME B30.5



83 730 kg
+
19 960 kg



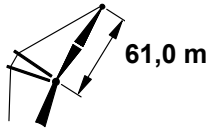
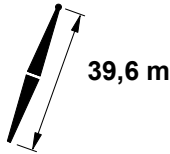
	80°			75°			70°			65°			
	m	m	kg	m	m	kg	m	m	kg	m	m	kg	m
18,0													18,0
20,0													20,0
22,0													22,0
24,0													24,0
26,0													26,0
28,0													28,0
30,0													30,0
32,0	67,1	94,6	18 800										32,0
34,0	64,9	93,7	17 200										34,0
36,0	62,7	92,7	15 900										36,0
38,0	60,4	91,6	14 700										38,0
40,0	58,1	90,4	13 600	62,0	91,5	12 300							40,0
42,0	55,7	89,0	12 600	59,7	90,4	11 400							42,0
44,0	53,3	87,6	11 800	57,4	89,2	10 600							44,0
46,0	50,8	86,0	11 000	55,0	87,8	9 900							46,0
48,0	48,2	84,3	10 300	52,5	86,3	9 200	56,5	87,6	8 100				48,0
50,0	45,4	82,4	9 600	50,0	84,7	8 600	54,1	86,2	7 600				50,0
52,0	42,6	80,3	9 000	47,3	82,9	8 000	51,6	84,6	7 000				52,0
54,0	39,5	78,0	8 400	44,5	80,9	7 500	49,0	83,0	6 600				54,0
56,0	36,3	75,3	7 900	41,6	78,8	7 000	46,3	81,1	6 100	50,5	82,6	5 200	56,0
58,0	32,7	72,4	7 400	38,5	76,3	6 600	43,5	79,1	5 700	47,9	80,8	4 800	58,0
60,0	28,8	69,0	7 000	35,2	73,6	6 100	40,5	76,8	5 300	45,2	78,9	4 400	60,0
62,0	24,4	64,9	6 600	31,5	70,6	5 800	37,3	74,3	5 000	42,3	76,8	4 000	62,0
64,0	18,9	59,8	6 200	27,5	67,0	5 400	33,9	71,5	4 600	39,2	74,4	3 700	64,0
66,0	11,0	52,1	5 800	22,8	62,6	5 000	30,1	68,2	4 300	36,0	71,8	3 300	66,0
68,0				16,8	56,9	4 700	25,9	64,4	4 000	32,4	68,8	3 000	68,0
70,0				6,7	47,0	4 400	20,8	59,7	3 600	28,4	65,4	2 700	70,0
72,0							14,0	53,2	3 300	23,9	61,2	2 500	72,0

MLC250 S-2

ASME B30.5



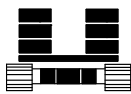
83 730 kg
+
19 960 kg



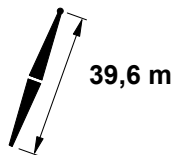
	88°			86°			83°			
	m	m	kg	m	m	kg	m	kg	m	
18,9	75,8	101,1	19 200							18,9
20,0	74,8	100,8	19 100							20,0
22,0	72,8	100,2	18 900							22,0
24,0	70,8	99,5	18 600	72,2	99,9	21 600				24,0
26,0	68,8	98,8	18 300	70,2	99,2	21 400				26,0
28,0	66,8	97,9	17 900	68,2	98,4	21 300	70,3	99,0	20 800	28,0
30,0	64,7	97,0	17 600	66,1	97,6	20 700	68,2	98,2	20 700	30,0
32,0	62,6	96,0	16 600	64,1	96,6	19 600	66,2	97,4	19 600	32,0
34,0	60,4	94,9	15 600	61,9	95,6	18 500	64,1	96,4	18 000	34,0
36,0	58,3	93,7	14 600	59,8	94,4	17 400	62,0	95,4	16 600	36,0
38,0	56,0	92,4	13 600	57,6	93,2	16 200	59,8	94,3	15 300	38,0
40,0	53,7	91,0	12 700	55,3	91,9	15 000	57,6	93,0	14 200	40,0
42,0	51,3	89,4	11 900	53,0	90,4	14 000	55,4	91,7	13 200	42,0
44,0	48,9	87,7	11 100	50,6	88,8	13 000	53,0	90,2	12 300	44,0
46,0	46,3	85,9	10 400	48,1	87,1	12 200	50,6	88,6	11 500	46,0
48,0	43,6	83,8	9 700	45,5	85,2	11 400	48,1	86,9	10 700	48,0
50,0	40,8	81,6	9 100	42,8	83,1	10 700	45,6	85,0	10 000	50,0
52,0	37,8	79,1	8 600	39,9	80,8	10 000	42,8	82,9	9 400	52,0
54,0	34,6	76,4	8 100	36,8	78,2	9 400	40,0	80,6	8 800	54,0
56,0	31,1	73,2	7 700	33,5	75,3	8 900	36,9	78,1	8 300	56,0
58,0	27,2	69,6	7 300	29,9	72,0	8 300	33,6	75,2	7 800	58,0
60,0	22,7	65,2	7 100	25,9	68,2	7 800	30,0	71,9	7 300	60,0
62,0	17,0	59,5	6 700	21,1	63,5	7 400	26,0	68,1	6 900	62,0
64,0	8,1	50,3	5 500	14,8	57,2	6 700	21,2	63,4	6 500	64,0
66,0							15,1	57,2	6 100	66,0
68,0										68,0
70,0										70,0
72,0										72,0
74,0										74,0
76,0										76,0

MLC250 S-2

ASME B30.5



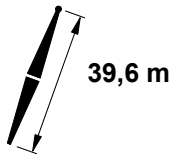
83 730 kg
+
19 960 kg



	80°			75°			70°			65°			
	m	m	kg	m	m	kg	m	m	kg	m	m	kg	m
18,9													18,9
20,0													20,0
22,0													22,0
24,0													24,0
26,0													26,0
28,0													28,0
30,0													30,0
32,0													32,0
34,0	66,2	97,0	17 000										34,0
36,0	64,2	96,1	15 700										36,0
38,0	62,0	95,1	14 400										38,0
40,0	59,9	93,9	13 400										40,0
42,0	57,7	92,7	12 400	61,4	93,9	11 200							42,0
44,0	55,4	91,4	11 600	59,2	92,7	10 300							44,0
46,0	53,1	89,9	10 800	57,0	91,5	9 600							46,0
48,0	50,7	88,3	10 100	54,7	90,1	9 000							48,0
50,0	48,2	86,6	9 400	52,3	88,6	8 300	56,2	89,9	7 300				50,0
52,0	45,6	84,7	8 800	49,9	87,0	7 800	53,8	88,5	6 800				52,0
54,0	42,9	82,6	8 200	47,4	85,2	7 300	51,5	86,9	6 300				54,0
56,0	40,0	80,3	7 700	44,8	83,2	6 800	49,0	85,3	5 900				56,0
58,0	37,0	77,8	7 200	42,0	81,1	6 300	46,5	83,4	5 500	50,5	84,9	4 400	58,0
60,0	33,7	74,9	6 800	39,1	78,7	5 900	43,8	81,4	5 100	48,0	83,1	4 000	60,0
62,0	30,1	71,7	6 400	36,0	76,1	5 500	41,0	79,2	4 700	45,4	81,2	3 600	62,0
64,0	26,1	67,9	6 000	32,6	73,1	5 200	38,0	76,7	4 300	42,6	79,1	3 300	64,0
66,0	21,3	63,2	5 600	28,9	69,7	4 800	34,8	74,0	4 000	39,8	76,8	3 000	66,0
68,0	15,2	57,0	5 200	24,7	65,7	4 500	31,3	70,9	3 600	36,7	74,2	2 700	68,0
70,0				19,6	60,7	4 200	27,4	67,2	3 300	33,4	71,3	2 400	70,0
72,0				12,7	53,6	3 900	23,0	62,9	3 000				72,0
74,0							17,4	57,4	2 700				74,0
76,0							8,9	48,6	2 400				76,0

MLC250 S-2

ASME B30.5



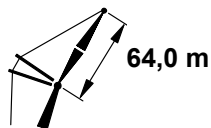
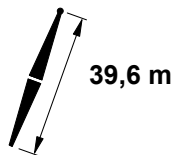
	88°			86°			83°			
	m	m	kg	m	m	kg	m	m	kg	m
19,5	76,0	104,1	17 500							19,5
20,0	75,5	103,9	17 500							20,0
22,0	73,6	103,4	17 300							22,0
24,0	71,8	102,7	17 100	73,1	103,1	19 700				24,0
26,0	69,9	102,0	16 900	71,2	102,4	19 500				26,0
28,0	67,9	101,2	16 600	69,3	101,7	19 300				28,0
30,0	66,0	100,4	16 300	67,3	100,9	19 100	69,3	101,5	18 700	30,0
32,0	64,0	99,4	16 000	65,4	100,0	18 700	67,4	100,7	18 600	32,0
34,0	62,0	98,4	15 100	63,4	99,0	17 800	65,4	99,8	17 800	34,0
36,0	59,9	97,3	14 100	61,4	98,0	16 800	63,4	98,8	16 400	36,0
38,0	57,8	96,0	13 300	59,3	96,8	15 900	61,4	97,8	15 100	38,0
40,0	55,7	94,7	12 500	57,2	95,5	14 900	59,4	96,6	14 000	40,0
42,0	53,5	93,3	11 700	55,0	94,2	13 800	57,2	95,4	13 000	42,0
44,0	51,2	91,7	11 000	52,8	92,7	12 900	55,1	94,0	12 100	44,0
46,0	48,9	90,0	10 300	50,5	91,1	12 000	52,9	92,5	11 300	46,0
48,0	46,4	88,2	9 600	48,1	89,4	11 200	50,6	90,9	10 600	48,0
50,0	43,9	86,2	9 000	45,6	87,5	10 500	48,2	89,2	9 900	50,0
52,0	41,2	84,0	8 500	43,1	85,4	9 900	45,7	87,3	9 300	52,0
54,0	38,4	81,5	8 000	40,4	83,1	9 300	43,2	85,2	8 700	54,0
56,0	35,4	78,8	7 600	37,5	80,6	8 700	40,4	83,0	8 100	56,0
58,0	32,1	75,8	7 200	34,4	77,8	8 200	37,6	80,5	7 600	58,0
60,0	28,6	72,3	6 900	31,1	74,7	7 700	34,5	77,7	7 200	60,0
62,0	24,5	68,3	6 600	27,4	71,0	7 200	31,2	74,5	6 700	62,0
64,0	19,7	63,2	6 400	23,1	66,7	6 800	27,5	70,9	6 300	64,0
66,0	13,2	56,3	5 400	17,9	61,3	6 300	23,2	66,6	5 900	66,0
68,0				10,4	53,1	5 100	18,1	61,2	5 600	68,0
70,0							10,7	53,2	5 200	70,0
72,0										72,0
74,0										74,0
76,0										76,0

MLC250 S-2

ASME B30.5



83 730 kg
+
19 960 kg



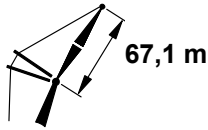
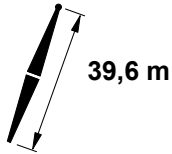
	80°			75°			70°			65°			
	m	m	kg	m	m	kg	m	m	kg	m	m	kg	m
19,5													19,5
20,0													20,0
22,0													22,0
24,0													24,0
26,0													26,0
28,0													28,0
30,0													30,0
32,0													32,0
34,0	67,4	100,4	16 800										34,0
36,0	65,5	99,5	15 500										36,0
38,0	63,5	98,5	14 300										38,0
40,0	61,5	97,4	13 200										40,0
42,0	59,4	96,3	12 300										42,0
44,0	57,3	95,0	11 400	60,8	96,3	10 200							44,0
46,0	55,1	93,7	10 600	58,7	95,1	9 400							46,0
48,0	52,9	92,2	9 900	56,6	93,8	8 800							48,0
50,0	50,6	90,6	9 200	54,4	92,4	8 200	58,0	93,6	7 100				50,0
52,0	48,2	88,9	8 600	52,2	90,9	7 600	55,8	92,2	6 600				52,0
54,0	45,8	87,0	8 100	49,9	89,3	7 100	53,6	90,8	6 100				54,0
56,0	43,2	84,9	7 600	47,5	87,5	6 600	51,4	89,2	5 700				56,0
58,0	40,5	82,7	7 100	45,0	85,6	6 200	49,0	87,6	5 200	52,7	88,8	4 100	58,0
60,0	37,6	80,2	6 600	42,4	83,4	5 800	46,6	85,7	4 800	50,4	87,2	3 700	60,0
62,0	34,6	77,4	6 200	39,6	81,1	5 400	44,0	83,7	4 400	48,0	85,4	3 400	62,0
64,0	31,3	74,3	5 800	36,7	78,5	5 000	41,4	81,5	4 100	45,5	83,5	3 000	64,0
66,0	27,6	70,7	5 500	33,6	75,6	4 700	38,6	79,1	3 700	43,0	81,5	2 700	66,0
68,0	23,4	66,4	5 100	30,1	72,4	4 400	35,6	76,4	3 400	40,2	79,2	2 400	68,0
70,0	18,2	61,0	4 800	26,3	68,6	4 000	32,4	73,4	3 100				70,0
72,0	10,9	53,2	4 400	21,8	64,0	3 700	28,8	70,0	2 800				72,0
74,0				16,3	58,1	3 400	24,8	66,0	2 500				74,0
76,0				7,2	48,2	3 100							76,0

MLC250 S-2

ASME B30.5



83 730 kg
+
19 960 kg



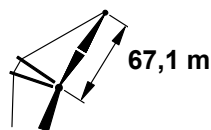
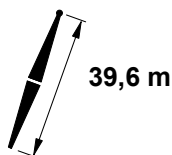
	88°			86°			83°			
	m	m	kg	m	m	kg	m	m	kg	m
20,4	75,8	107,0	15 900							20,4
22,0	74,4	106,6	15 800							22,0
24,0	72,6	105,9	15 600							24,0
26,0	70,8	105,3	15 400	72,1	105,6	17 700				26,0
28,0	69,0	104,5	15 200	70,3	105,0	17 500				28,0
30,0	67,1	103,7	15 000	68,4	104,2	17 400	70,3	104,7	16 900	30,0
32,0	65,3	102,8	14 700	66,6	103,3	17 200	68,5	104,0	16 800	32,0
34,0	63,4	101,8	14 400	64,7	102,4	16 900	66,6	103,1	16 700	34,0
36,0	61,4	100,8	13 600	62,8	101,4	16 100	64,7	102,2	16 100	36,0
38,0	59,5	99,6	12 900	60,8	100,3	15 300	62,8	101,2	14 900	38,0
40,0	57,5	98,4	12 100	58,8	99,2	14 500	60,9	100,1	13 800	40,0
42,0	55,4	97,0	11 400	56,8	97,9	13 600	58,9	99,0	12 800	42,0
44,0	53,3	95,6	10 700	54,7	96,5	12 700	56,9	97,7	11 900	44,0
46,0	51,1	94,0	10 100	52,6	95,0	11 800	54,8	96,3	11 100	46,0
48,0	48,9	92,3	9 500	50,4	93,4	11 100	52,7	94,8	10 400	48,0
50,0	46,5	90,5	8 900	48,2	91,7	10 300	50,5	93,2	9 700	50,0
52,0	44,1	88,5	8 400	45,8	89,8	9 700	48,2	91,5	9 100	52,0
54,0	41,6	86,3	7 900	43,4	87,7	9 100	45,9	89,6	8 500	54,0
56,0	38,9	83,9	7 500	40,8	85,5	8 500	43,4	87,6	7 900	56,0
58,0	36,1	81,3	7 100	38,1	83,0	8 000	40,9	85,3	7 400	58,0
60,0	33,1	78,3	6 700	35,2	80,3	7 500	38,2	82,9	7 000	60,0
62,0	29,8	75,0	6 400	32,1	77,3	7 100	35,3	80,2	6 500	62,0
64,0	26,1	71,2	6 200	28,7	73,8	6 600	32,2	77,1	6 100	64,0
66,0	21,8	66,6	5 700	24,8	69,8	6 200	28,8	73,7	5 700	66,0
68,0	16,5	60,7	5 100	20,3	64,9	5 700	24,9	69,7	5 400	68,0
70,0	8,3	51,4	3 900	14,5	58,3	5 000	20,5	64,8	5 000	70,0
72,0							14,7	58,4	4 700	72,0
74,0							3,3	45,2	3 700	74,0
76,0										76,0
78,0										78,0

MLC250 S-2

ASME B30.5



83 730 kg
+
19 960 kg



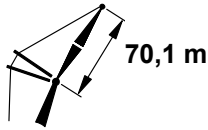
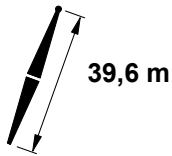
	80°			75°			70°			
20,4										20,4
22,0										22,0
24,0										24,0
26,0										26,0
28,0										28,0
30,0										30,0
32,0										32,0
34,0										34,0
36,0	66,7	102,8	15 200							36,0
38,0	64,8	101,9	14 000							38,0
40,0	62,9	100,9	13 000							40,0
42,0	60,9	99,8	12 000							42,0
44,0	59,0	98,6	11 200	62,3	99,8	9 900				44,0
46,0	56,9	97,4	10 400	60,3	98,6	9 200				46,0
48,0	54,9	96,0	9 700	58,3	97,4	8 500				48,0
50,0	52,7	94,5	9 000	56,3	96,1	7 900				50,0
52,0	50,5	92,9	8 400	54,2	94,7	7 400	57,6	95,9	6 300	52,0
54,0	48,3	91,2	7 900	52,0	93,2	6 900	55,5	94,6	5 800	54,0
56,0	45,9	89,3	7 400	49,8	91,6	6 400	53,4	93,1	5 300	56,0
58,0	43,5	87,3	6 900	47,5	89,8	6 000	51,2	91,5	4 900	58,0
60,0	40,9	85,0	6 400	45,2	87,9	5 500	49,0	89,9	4 500	60,0
62,0	38,2	82,6	6 000	42,7	85,8	5 200	46,7	88,0	4 100	62,0
64,0	35,4	79,9	5 600	40,1	83,5	4 800	44,3	86,0	3 700	64,0
66,0	32,3	76,8	5 300	37,3	80,9	4 400	41,8	83,9	3 400	66,0
68,0	28,9	73,4	4 900	34,4	78,1	4 100	39,1	81,5	3 100	68,0
70,0	25,0	69,4	4 600	31,2	75,0	3 700	36,3	78,9	2 700	70,0
72,0	20,6	64,6	4 300	27,7	71,4	3 400	33,3	76,0	2 500	72,0
74,0	14,8	58,2	4 000	23,7	67,2	3 100				74,0
76,0				18,9	62,0	2 800				76,0
78,0				12,5	54,7	2 500				78,0

MLC250 S-2

ASME B30.5



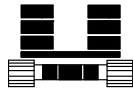
83 730 kg
+
19 960 kg



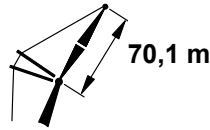
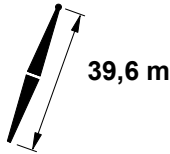
	88°			86°			83°			
	m	m	kg	m	m	kg	m	m	kg	m
21,0	75,9	110,0	14 800							21,0
22,0	75,1	109,7	14 700							22,0
24,0	73,4	109,1	14 500							24,0
26,0	71,7	108,5	14 300	72,9	108,9	16 600				26,0
28,0	69,9	107,8	14 100	71,1	108,2	16 400				28,0
30,0	68,2	107,0	13 800	69,4	107,5	16 300				30,0
32,0	66,4	106,2	13 600	67,6	106,7	16 100	69,5	107,2	15 900	32,0
34,0	64,6	105,2	13 400	65,9	105,8	15 800	67,7	106,5	15 800	34,0
36,0	62,8	104,2	12 900	64,1	104,8	15 200	65,9	105,6	15 700	36,0
38,0	60,9	103,2	12 200	62,2	103,8	14 500	64,1	104,6	14 800	38,0
40,0	59,0	102,0	11 500	60,3	102,7	13 700	62,3	103,6	13 700	40,0
42,0	57,1	100,7	10 900	58,4	101,5	13 000	60,4	102,5	12 700	42,0
44,0	55,1	99,4	10 300	56,5	100,2	12 300	58,5	101,3	11 800	44,0
46,0	53,1	97,9	9 700	54,5	98,8	11 700	56,6	100,0	11 000	46,0
48,0	51,0	96,3	9 100	52,5	97,3	10 900	54,6	98,6	10 200	48,0
50,0	48,9	94,6	8 600	50,4	95,7	10 200	52,5	97,1	9 500	50,0
52,0	46,7	92,8	8 100	48,2	94,0	9 600	50,4	95,5	8 900	52,0
54,0	44,3	90,8	7 700	45,9	92,1	9 000	48,3	93,8	8 300	54,0
56,0	41,9	88,6	7 300	43,6	90,0	8 400	46,0	91,9	7 800	56,0
58,0	39,4	86,3	6 900	41,2	87,8	7 900	43,7	89,9	7 300	58,0
60,0	36,7	83,7	6 500	38,6	85,4	7 400	41,3	87,7	6 800	60,0
62,0	33,9	80,8	6 200	35,9	82,7	6 900	38,7	85,3	6 400	62,0
64,0	30,8	77,6	5 900	33,0	79,8	6 500	36,0	82,6	6 000	64,0
66,0	27,4	74,0	5 700	29,8	76,5	6 100	33,1	79,7	5 600	66,0
68,0	23,6	69,8	5 500	26,3	72,7	5 700	29,9	76,4	5 300	68,0
70,0	19,0	64,5	4 800	22,3	68,2	5 400	26,4	72,6	4 900	70,0
72,0	13,0	57,4	3 800	17,4	62,5	4 700	22,4	68,1	4 600	72,0
74,0				10,4	54,2	3 600	17,5	62,5	4 300	74,0
76,0							10,7	54,3	3 900	76,0
78,0										78,0

MLC250 S-2

ASME B30.5



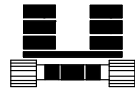
83 730 kg
+
19 960 kg



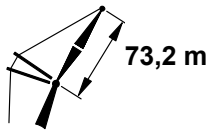
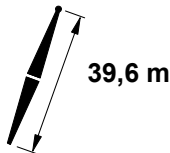
	80°			75°			70°			
21,0										21,0
22,0										22,0
24,0										24,0
26,0										26,0
28,0										28,0
30,0										30,0
32,0										32,0
34,0										34,0
36,0	67,7	106,1	15 100							36,0
38,0	66,0	105,3	13 900							38,0
40,0	64,2	104,3	12 800							40,0
42,0	62,3	103,3	11 900							42,0
44,0	60,4	102,2	11 000							44,0
46,0	58,5	101,0	10 200	61,7	102,1	9 100				46,0
48,0	56,6	99,7	9 500	59,8	101,0	8 400				48,0
50,0	54,6	98,3	8 900	57,9	99,8	7 800				50,0
52,0	52,6	96,8	8 300	56,0	98,5	7 200				52,0
54,0	50,5	95,2	7 700	54,0	97,1	6 700	57,2	98,2	5 600	54,0
56,0	48,3	93,5	7 200	51,9	95,5	6 300	55,3	96,9	5 100	56,0
58,0	46,1	91,6	6 700	49,8	93,9	5 800	53,2	95,4	4 700	58,0
60,0	43,7	89,6	6 300	47,6	92,1	5 400	51,2	93,8	4 300	60,0
62,0	41,3	87,4	5 900	45,3	90,2	5 000	49,0	92,2	3 900	62,0
64,0	38,7	85,0	5 500	43,0	88,1	4 600	46,8	90,3	3 500	64,0
66,0	36,0	82,3	5 100	40,5	85,8	4 200	44,5	88,3	3 200	66,0
68,0	33,1	79,4	4 800	37,9	83,3	3 900	42,1	86,2	2 900	68,0
70,0	30,0	76,1	4 500	35,1	80,6	3 500	39,6	83,9	2 600	70,0
72,0	26,5	72,3	4 200	32,2	77,6	3 200				72,0
74,0	22,5	67,9	3 900	28,9	74,1	2 900				74,0
76,0	17,7	62,3	3 500	25,3	70,2	2 600				76,0
78,0	10,9	54,2	3 200							78,0

MLC250 S-2

ASME B30.5



83 730 kg
+
19 960 kg



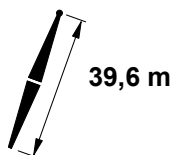
	88°			86°			83°			
	m	m	kg	m	kg	m	kg	kg	m	
22,3	75,8	112,9	13 100						22,3	
24,0	74,4	112,4	13 000						24,0	
26,0	72,8	111,8	12 800	73,9	112,1	13 300			26,0	
28,0	71,1	111,2	12 600	72,3	111,5	13 300			28,0	
30,0	69,4	110,4	12 500	70,6	110,8	13 300			30,0	
32,0	67,8	109,6	12 300	68,9	110,1	13 300	70,6	110,6	13 300	32,0
34,0	66,1	108,8	12 100	67,2	109,3	13 300	69,0	109,9	13 300	34,0
36,0	64,3	107,8	11 900	65,5	108,4	13 300	67,3	109,1	13 300	36,0
38,0	62,6	106,8	11 800	63,8	107,4	13 300	65,6	108,2	13 300	38,0
40,0	60,8	105,7	11 300	62,0	106,4	13 200	63,8	107,2	13 200	40,0
42,0	59,0	104,5	10 700	60,2	105,3	12 700	62,1	106,2	12 500	42,0
44,0	57,1	103,3	10 100	58,4	104,1	12 100	60,3	105,1	11 600	44,0
46,0	55,2	101,9	9 600	56,5	102,8	11 500	58,5	103,9	10 800	46,0
48,0	53,3	100,5	9 100	54,6	101,4	10 800	56,6	102,6	10 100	48,0
50,0	51,3	98,9	8 600	52,7	99,9	10 100	54,7	101,2	9 400	50,0
52,0	49,2	97,2	8 100	50,7	98,3	9 400	52,7	99,7	8 800	52,0
54,0	47,1	95,4	7 700	48,6	96,6	8 800	50,7	98,1	8 200	54,0
56,0	44,9	93,5	7 300	46,5	94,7	8 300	48,7	96,4	7 700	56,0
58,0	42,7	91,4	6 900	44,3	92,7	7 700	46,5	94,6	7 200	58,0
60,0	40,3	89,1	6 500	41,9	90,6	7 200	44,3	92,6	6 700	60,0
62,0	37,8	86,6	6 200	39,5	88,2	6 800	42,0	90,4	6 300	62,0
64,0	35,1	83,8	5 900	37,0	85,7	6 400	39,6	88,1	5 900	64,0
66,0	32,3	80,8	5 600	34,3	82,8	6 000	37,1	85,5	5 500	66,0
68,0	29,2	77,4	5 400	31,4	79,7	5 600	34,4	82,7	5 100	68,0
70,0	25,8	73,5	5 100	28,2	76,2	5 200	31,5	79,6	4 800	70,0
72,0	21,8	68,9	4 600	24,6	72,1	4 900	28,3	76,0	4 500	72,0
74,0	17,1	63,1	3 800	20,5	67,2	4 400	24,7	72,0	4 200	74,0
76,0	10,3	54,7	2 800	15,3	60,9	3 700	20,6	67,1	3 900	76,0
78,0				6,9	50,4	2 600	15,5	60,9	3 600	78,0
80,0							7,3	50,6	2 800	80,0
82,0										82,0

MLC250 S-2

ASME B30.5



83 730 kg
+
19 960 kg



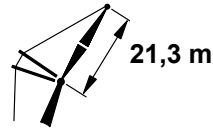
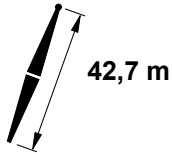
	80°			75°			70°			
22,3										22,3
24,0										24,0
26,0										26,0
28,0										28,0
30,0										30,0
32,0										32,0
34,0										34,0
36,0										36,0
38,0	67,3	108,7	13 300							38,0
40,0	65,6	107,9	12 700							40,0
42,0	63,9	106,9	11 700							42,0
44,0	62,1	105,9	10 900							44,0
46,0	60,3	104,8	10 100							46,0
48,0	58,5	103,6	9 400	61,5	104,7	8 200				48,0
50,0	56,6	102,3	8 700	59,7	103,6	7 600				50,0
52,0	54,7	100,9	8 100	57,9	102,4	7 100				52,0
54,0	52,8	99,4	7 600	56,0	101,0	6 500				54,0
56,0	50,8	97,8	7 100	54,1	99,6	6 100	57,2	100,8	4 800	56,0
58,0	48,7	96,1	6 600	52,1	98,1	5 600	55,3	99,4	4 400	58,0
60,0	46,6	94,3	6 100	50,1	96,5	5 100	53,4	98,0	4 000	60,0
62,0	44,4	92,3	5 700	48,0	94,7	4 700	51,4	96,4	3 600	62,0
64,0	42,1	90,1	5 300	45,9	92,8	4 300	49,4	94,8	3 200	64,0
66,0	39,7	87,8	5 000	43,7	90,8	3 900	47,3	93,0	2 900	66,0
68,0	37,1	85,2	4 600	41,3	88,6	3 600	45,1	91,0	2 600	68,0
70,0	34,4	82,4	4 300	38,9	86,2	3 300				70,0
72,0	31,5	79,3	4 000	36,3	83,6	3 000				72,0
74,0	28,4	75,8	3 600	33,5	80,7	2 700				74,0
76,0	24,8	71,7	3 300	30,5	77,4	2 400				76,0
78,0	20,7	66,9	3 000							78,0
80,0	15,6	60,7	2 700							80,0
82,0	7,6	50,7	2 400							82,0

MLC250 S-2

ASME B30.5



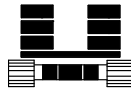
83 730 kg
+
19 960 kg



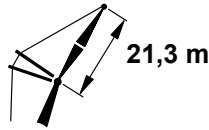
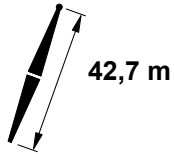
	88°			86°			83°			
	m	m	kg	m	m	kg	m	m	kg	m
9,8	74,6	65,6	64 700 d							9,8
10,0	73,9	65,5	64 200 d							10,0
12,0	68,2	64,8	58 600 c	72,4	65,2	62 600 d				12,0
14,0	62,2	63,8	53 200 b	66,7	64,4	56 800 c				14,0
16,0	55,9	62,6	48 600 b	60,6	63,4	51 700 b	67,3	64,3	52 400 d	16,0
18,0	49,0	61,0	44 600	54,1	62,1	46 500	61,3	63,3	44 900 b	18,0
20,0	41,2	58,9	40 700	47,1	60,4	40 700	54,9	62,0	39 100	20,0
22,0	32,0	56,1	36 500	39,1	58,2	36 100	47,9	60,3	34 700	22,0
24,0	19,0	51,7	31 900	29,2	55,1	32 200	40,0	58,2	31 000	24,0
26,0				13,8	49,7	28 500	30,4	55,2	27 900	26,0
28,0							16,2	50,4	25 300	28,0
30,0										30,0
32,0										32,0
34,0										34,0
36,0										36,0
38,0										38,0
40,0										40,0

MLC250 S-2

ASME B30.5



83 730 kg
+
19 960 kg




	80°			75°			70°			65°			
	m	m	kg	m	m	kg	m	m	kg	m	m	kg	m
9,8													9,8
10,0													10,0
12,0													12,0
14,0													14,0
16,0													16,0
18,0	67,9	64,0	43 000 c										18,0
20,0	61,9	63,0	37 600 b										20,0
22,0	55,6	61,8	33 300 b										22,0
24,0	48,7	60,2	29 700	60,7	62,0	27 600 b							24,0
26,0	40,9	58,1	26 800	54,3	60,6	24 900							26,0
28,0	31,5	55,2	24 400	47,3	58,9	22 600							28,0
30,0	18,2	50,7	22 200	39,3	56,7	20 700	52,7	59,1	19 100				30,0
32,0				29,5	53,7	18 900	45,5	57,3	17 500				32,0
34,0				14,3	48,4	17 400	37,2	54,9	16 100	50,7	57,1	14 800	34,0
36,0							26,7	51,6	14 900	43,2	55,2	13 700	36,0
38,0							6,7	44,5	13 700	34,4	52,6	12 700	38,0
40,0										22,8	48,8	11 700	40,0

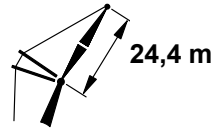
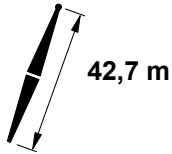
REFERENCE ONLY

MLC250 S-2

ASME B30.5



83 730 kg
+
19 960 kg



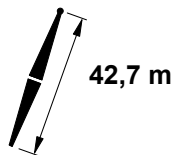
	88°			86°			83°			
	m	m	kg	m	m	kg	m	m	kg	m
10,1	75,8	68,7	58 300 d							10,1
12,0	71,0	68,0	55 800 c							12,0
14,0	65,9	67,2	51 500 b	69,7	67,8	54 900 c				14,0
16,0	60,6	66,2	47 100	64,6	66,9	50 200 b	70,3	67,6	52 000 c	16,0
18,0	55,0	64,9	43 300	59,2	65,8	46 000	65,2	66,7	44 700 b	18,0
20,0	49,0	63,3	39 200	53,5	64,4	40 600	59,8	65,6	38 900	20,0
22,0	42,3	61,2	34 800	47,3	62,7	35 900	54,2	64,3	34 500	22,0
24,0	34,6	58,6	31 200	40,4	60,5	32 100	48,0	62,6	30 800	24,0
26,0	24,8	55,0	28 600	32,3	57,7	29 000	41,2	60,5	27 800	26,0
28,0	5,7	47,2	22 700	21,6	53,6	26 300	33,3	57,8	25 300	28,0
30,0							23,0	53,9	23 100	30,0
32,0										32,0
34,0										34,0
36,0										36,0
38,0										38,0
40,0										40,0
42,0										42,0
44,0										44,0

MLC250 S-2

ASME B30.5



83 730 kg
+
19 960 kg




	80°			75°			70°			65°			
	m	m	kg	m	m	kg	m	m	kg	m	m	kg	m
10,1													10,1
12,0													12,0
14,0													14,0
16,0													16,0
18,0													18,0
20,0	65,7	66,5	37 300 b										20,0
22,0	60,4	65,4	33 000										22,0
24,0	54,8	64,1	29 500										24,0
26,0	48,7	62,5	26 600	59,4	64,3	24 600							26,0
28,0	42,0	60,4	24 200	53,7	62,9	22 400							28,0
30,0	34,2	57,8	22 100	47,5	61,2	20 500							30,0
32,0	24,3	54,1	20 300	40,6	59,1	18 800	52,3	61,4	17 300				32,0
34,0				32,5	56,3	17 300	45,9	59,6	15 900				34,0
36,0				21,9	52,3	16 000	38,9	57,3	14 700	50,5	59,4	13 400	36,0
38,0							30,4	54,3	13 600	44,0	57,5	12 400	38,0
40,0							18,6	49,8	12 600	36,6	55,1	11 500	40,0
42,0										27,4	51,8	10 700	42,0
44,0										13,3	46,1	9 900	44,0

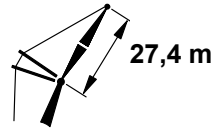
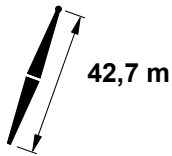
REFERENCE ONLY

MLC250 S-2

ASME B30.5



83 730 kg
+
19 960 kg



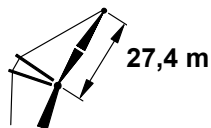
	88°			86°			83°			
	m	m	kg	m	m	kg	m	m	kg	m
11,0	75,4	71,6	52 100 d							11,0
12,0	73,2	71,3	51 000 c							12,0
14,0	68,8	70,5	48 700 b	72,1	71,0	52 900 c				14,0
16,0	64,2	69,6	45 800 b	67,6	70,2	48 700 b				16,0
18,0	59,4	68,5	42 200	63,0	69,3	44 800	68,1	70,1	44 500 b	18,0
20,0	54,4	67,2	38 300	58,1	68,1	40 500	63,5	69,1	38 800	20,0
22,0	49,0	65,6	34 000	53,0	66,7	35 800	58,7	68,0	34 400	22,0
24,0	43,1	63,6	30 300	47,5	65,0	32 000	53,6	66,6	30 700	24,0
26,0	36,4	61,1	27 300	41,5	62,9	28 900	48,2	64,9	27 700	26,0
28,0	28,5	57,8	25 000	34,6	60,3	26 300	42,2	62,9	25 200	28,0
30,0	17,3	52,9	23 700	26,1	56,7	24 000	35,4	60,3	23 000	30,0
32,0				13,0	50,8	22 000	27,1	56,9	21 100	32,0
34,0							15,0	51,5	19 400	34,0
36,0										36,0
38,0										38,0
40,0										40,0
42,0										42,0
44,0										44,0
46,0										46,0

MLC250 S-2

ASME B30.5



83 730 kg
+
19 960 kg




	80°			75°			70°			65°			
	m	m	kg	m	m	kg	m	m	kg	m	m	kg	m
11,0													11,0
12,0													12,0
14,0													14,0
16,0													16,0
18,0													18,0
20,0													20,0
22,0	64,0	68,9	32 900										22,0
24,0	59,2	67,8	29 400										24,0
26,0	54,1	66,4	26 500										26,0
28,0	48,7	64,8	24 100	58,3	66,7	22 200							28,0
30,0	42,8	62,8	22 000	53,1	65,2	20 300							30,0
32,0	36,1	60,3	20 200	47,7	63,5	18 600	57,1	65,2	17 100				32,0
34,0	28,1	57,0	18 600	41,6	61,5	17 200	51,9	63,7	15 700				34,0
36,0	16,7	51,9	17 200	34,7	58,8	15 900	46,3	61,9	14 600				36,0
38,0				26,3	55,3	14 700	40,1	59,7	13 500	50,3	61,7	12 300	38,0
40,0				13,5	49,5	13 600	32,9	56,9	12 500	44,6	59,8	11 400	40,0
42,0							23,9	53,1	11 700	38,1	57,5	10 600	42,0
44,0							7,7	45,6	10 800	30,6	54,5	9 900	44,0
46,0										20,6	50,2	9 200	46,0

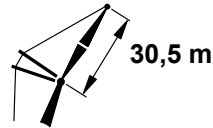
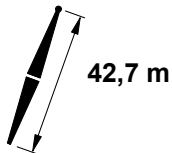
REFERENCE ONLY

MLC250 S-2

ASME B30.5



83 730 kg
+
19 960 kg



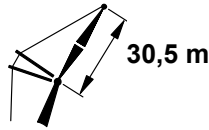
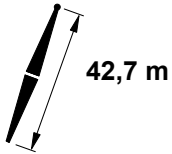
	88°			86°			83°			
	m	m	kg	m	m	kg	m	m	kg	m
11,6	75,8	74,6	47 700 d							11,6
12,0	74,9	74,4	46 900 c							12,0
14,0	71,0	73,8	44 800 b	73,9	74,2	51 000 b				14,0
16,0	66,9	73,0	43 100	70,0	73,5	47 100 b				16,0
18,0	62,8	72,0	40 800	65,9	72,7	43 500	70,4	73,4	44 200 b	18,0
20,0	58,4	70,9	37 000	61,7	71,7	40 100	66,3	72,5	38 600	20,0
22,0	53,8	69,5	33 000	57,3	70,4	35 700	62,1	71,5	34 100	22,0
24,0	49,0	67,9	29 500	52,6	69,0	31 900	57,8	70,3	30 500	24,0
26,0	43,7	65,9	26 400	47,7	67,3	28 700	53,1	68,9	27 500	26,0
28,0	37,9	63,5	24 000	42,3	65,2	26 100	48,2	67,2	25 000	28,0
30,0	31,1	60,5	21 900	36,2	62,7	23 900	42,9	65,2	22 800	30,0
32,0	22,5	56,4	20 400	29,1	59,5	21 900	37,0	62,8	21 000	32,0
34,0	7,0	48,4	18 300	19,8	55,0	20 200	30,0	59,7	19 300	34,0
36,0							21,0	55,3	17 900	36,0
38,0										38,0
40,0										40,0
42,0										42,0
44,0										44,0
46,0										46,0
48,0										48,0
50,0										50,0

MLC250 S-2

ASME B30.5



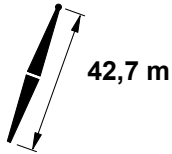
83 730 kg
+
19 960 kg



	80°			75°			70°			65°			
	m	m	kg	m	m	kg	m	m	kg	m	m	kg	m
11,6													11,6
12,0													12,0
14,0													14,0
16,0													16,0
18,0													18,0
20,0													20,0
22,0	66,8	72,3	32 600										22,0
24,0	62,6	71,3	29 100										24,0
26,0	58,2	70,1	26 200										26,0
28,0	53,6	68,7	23 800	61,8	70,2	22 000							28,0
30,0	48,8	67,1	21 800	57,4	69,0	20 000							30,0
32,0	43,5	65,1	20 000	52,7	67,6	18 400							32,0
34,0	37,6	62,7	18 400	47,8	65,8	16 900	56,3	67,5	15 500				34,0
36,0	30,8	59,7	17 100	42,4	63,8	15 700	51,6	66,0	14 300				36,0
38,0	22,1	55,5	15 800	36,4	61,3	14 500	46,6	64,2	13 200				38,0
40,0				29,3	58,1	13 500	41,1	62,1	12 300	50,2	64,0	11 100	40,0
42,0				20,0	53,6	12 600	34,9	59,5	11 400	45,0	62,2	10 300	42,0
44,0							27,4	56,0	10 700	39,3	59,9	9 600	44,0
46,0							17,2	51,0	9 900	32,8	57,1	9 000	46,0
48,0										24,9	53,3	8 400	48,0
50,0										12,7	47,2	7 800	50,0

MLC250 S-2

ASME B30.5



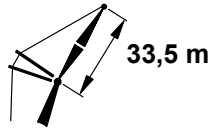
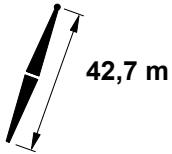
	88°			86°			83°			
m	m	m	kg	m	m	kg	m	m	kg	m
12,2	76,0	77,6	43 200 c							12,2
14,0	72,8	77,0	41 300 b							14,0
16,0	69,1	76,3	39 800	71,9	76,8	45 500 b				16,0
18,0	65,4	75,4	38 300	68,2	76,0	42 200				18,0
20,0	61,6	74,4	35 700	64,5	75,1	39 100	68,6	75,8	38 500	20,0
22,0	57,6	73,2	32 100	60,6	74,0	35 600	64,9	75,0	34 100	22,0
24,0	53,4	71,8	28 900	56,5	72,8	31 800	61,0	73,9	30 400	24,0
26,0	49,0	70,2	25 900	52,3	71,3	28 700	57,0	72,7	27 400	26,0
28,0	44,2	68,2	23 400	47,8	69,6	26 100	52,8	71,2	24 900	28,0
30,0	39,0	65,9	21 200	42,9	67,6	23 900	48,3	69,5	22 800	30,0
32,0	33,1	63,1	19 500	37,6	65,1	21 900	43,5	67,6	20 900	32,0
34,0	26,0	59,5	18 100	31,4	62,2	20 200	38,2	65,2	19 300	34,0
36,0	16,2	54,1	17 400	23,9	58,2	18 700	32,2	62,3	17 900	36,0
38,0				12,5	51,9	17 400	24,8	58,5	16 600	38,0
40,0							14,2	52,6	15 400	40,0
42,0										42,0
44,0										44,0
46,0										46,0
48,0										48,0
50,0										50,0
52,0										52,0

MLC250 S-2

ASME B30.5



83 730 kg
+
19 960 kg



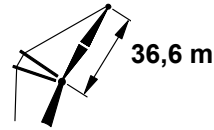
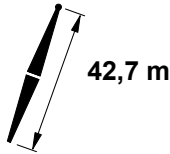
	80°			75°			70°			65°			
	m	m	kg	m	m	kg	m	m	kg	m	m	kg	m
12,2													12,2
14,0													14,0
16,0													16,0
18,0													18,0
20,0													20,0
22,0													22,0
24,0	65,3	74,7	29 100										24,0
26,0	61,4	73,7	26 200										26,0
28,0	57,4	72,4	23 800										28,0
30,0	53,2	71,0	21 700	60,7	72,6	20 000							30,0
32,0	48,8	69,4	19 900	56,6	71,3	18 300							32,0
34,0	44,0	67,4	18 400	52,4	69,9	16 900							34,0
36,0	38,8	65,1	17 000	47,9	68,1	15 600	55,7	69,8	14 200				36,0
38,0	32,8	62,2	15 800	43,1	66,1	14 500	51,4	68,3	13 200				38,0
40,0	25,7	58,6	14 700	37,7	63,7	13 500	46,8	66,5	12 200				40,0
42,0	15,7	53,1	13 700	31,6	60,8	12 600	41,9	64,4	11 400	50,1	66,3	10 300	42,0
44,0				24,1	56,9	11 700	36,4	61,9	10 600	45,4	64,5	9 600	44,0
46,0				12,9	50,6	10 900	30,0	58,8	9 900	40,3	62,3	8 900	46,0
48,0							22,0	54,5	9 300	34,6	59,6	8 300	48,0
50,0							8,3	46,8	8 600	27,9	56,2	7 800	50,0
52,0										19,0	51,5	7 300	52,0

MLC250 S-2

ASME B30.5



83 730 kg
+
19 960 kg



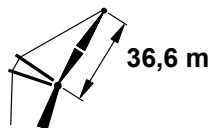
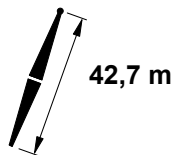
	88°			86°			83°			
	m	m	kg	m	m	kg	m	m	kg	m
13,1	75,7	80,5	38 400 b							13,1
14,0	74,3	80,2	38 000 b							14,0
16,0	71,0	79,6	36 900	73,4	80,0	43 800				16,0
18,0	67,6	78,8	35 800	70,1	79,3	40 800				18,0
20,0	64,2	77,9	34 100	66,7	78,5	38 000	70,5	79,1	38 300	20,0
22,0	60,6	76,8	31 100	63,2	77,5	35 100	67,1	78,3	33 900	22,0
24,0	56,9	75,5	28 100	59,7	76,4	31 700	63,6	77,4	30 200	24,0
26,0	53,0	74,1	25 400	55,9	75,1	28 500	60,1	76,3	27 200	26,0
28,0	49,0	72,5	22 900	52,0	73,6	25 900	56,4	75,0	24 700	28,0
30,0	44,6	70,5	20 800	47,9	71,9	23 700	52,5	73,5	22 600	30,0
32,0	39,9	68,3	19 000	43,5	69,9	21 700	48,4	71,8	20 700	32,0
34,0	34,7	65,6	17 500	38,6	67,5	20 100	44,0	69,9	19 100	34,0
36,0	28,6	62,3	16 200	33,2	64,7	18 600	39,2	67,6	17 700	36,0
38,0	20,9	57,8	15 300	26,8	61,2	17 300	33,9	64,8	16 400	38,0
40,0	7,7	49,6	14 400	18,5	56,2	16 100	27,6	61,4	15 300	40,0
42,0							19,6	56,6	14 300	42,0
44,0										44,0
46,0										46,0
48,0										48,0
50,0										50,0
52,0										52,0
54,0										54,0
56,0										56,0

MLC250 S-2

ASME B30.5



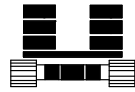
83 730 kg
+
19 960 kg



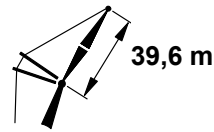
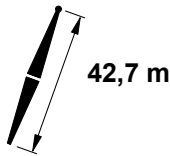
	80°			75°			70°			65°			
	m	m	kg	m	m	kg	m	m	kg	m	m	kg	m
13,1													13,1
14,0													14,0
16,0													16,0
18,0													18,0
20,0													20,0
22,0													22,0
24,0	67,4	78,0	28 800										24,0
26,0	64,0	77,1	25 900										26,0
28,0	60,4	76,0	23 600										28,0
30,0	56,7	74,8	21 500										30,0
32,0	52,9	73,3	19 700	59,7	74,9	18 000							32,0
34,0	48,8	71,7	18 200	56,0	73,6	16 600							34,0
36,0	44,4	69,7	16 800	52,1	72,2	15 400							36,0
38,0	39,7	67,5	15 600	48,0	70,5	14 200	55,1	72,1	12 900				38,0
40,0	34,4	64,8	14 500	43,6	68,5	13 200	51,2	70,6	12 000				40,0
42,0	28,3	61,4	13 600	38,8	66,1	12 300	47,0	68,8	11 100				42,0
44,0	20,5	56,9	12 700	33,4	63,3	11 500	42,5	66,8	10 400	50,0	68,6	9 300	44,0
46,0	6,4	48,1	11 800	27,0	59,8	10 800	37,6	64,3	9 700	45,7	66,8	8 600	46,0
48,0				18,7	54,9	10 100	32,0	61,4	9 100	41,1	64,6	8 100	48,0
50,0							25,3	57,6	8 500	36,0	62,1	7 500	50,0
52,0							16,2	52,2	7 900	30,2	58,9	7 000	52,0
54,0										23,0	54,8	6 600	54,0
56,0										12,3	48,3	6 100	56,0

MLC250 S-2

ASME B30.5



83 730 kg
+
19 960 kg



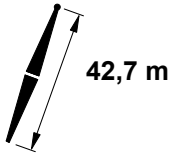
	88°			86°			83°			
m	m	m	kg	m	m	kg	m	m	kg	m
13,7	75,9	83,5	35 000 b							13,7
14,0	75,5	83,4	34 800 b							14,0
16,0	72,5	82,8	34 100							16,0
18,0	69,4	82,1	32 900	71,7	82,5	39 300				18,0
20,0	66,3	81,2	31 900	68,6	81,8	36 900				20,0
22,0	63,1	80,3	30 200	65,5	80,9	34 500	69,0	81,6	33 700	22,0
24,0	59,8	79,1	27 500	62,2	79,9	31 500	65,8	80,7	30 100	24,0
26,0	56,3	77,9	25 000	58,9	78,7	28 400	62,6	79,8	27 100	26,0
28,0	52,7	76,4	22 700	55,4	77,4	25 800	59,3	78,6	24 600	28,0
30,0	49,0	74,8	20 600	51,8	75,9	23 600	55,8	77,3	22 400	30,0
32,0	45,0	72,9	18 800	48,0	74,2	21 600	52,2	75,8	20 600	32,0
34,0	40,7	70,7	17 200	43,9	72,2	20 000	48,4	74,1	19 000	34,0
36,0	36,0	68,1	15 900	39,5	69,9	18 500	44,4	72,2	17 600	36,0
38,0	30,6	65,0	14 700	34,7	67,2	17 200	40,0	69,9	16 300	38,0
40,0	24,2	61,0	13 900	29,1	63,9	16 000	35,2	67,3	15 200	40,0
42,0	15,4	55,3	13 500	22,3	59,7	14 900	29,8	64,1	14 200	42,0
44,0				12,2	53,0	13 900	23,1	60,0	13 200	44,0
46,0							13,7	53,7	12 400	46,0
48,0										48,0
50,0										50,0
52,0										52,0
54,0										54,0
56,0										56,0
58,0										58,0

MLC250 S-2

ASME B30.5



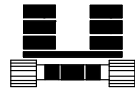
83 730 kg
+
19 960 kg



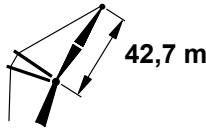
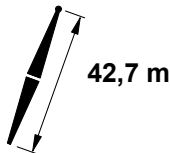
	80°			75°			70°			65°			
13,7													13,7
14,0													14,0
16,0													16,0
18,0													18,0
20,0													20,0
22,0													22,0
24,0													24,0
26,0	66,1	80,5	25 800										26,0
28,0	62,9	79,5	23 400										28,0
30,0	59,6	78,4	21 300										30,0
32,0	56,2	77,1	19 600	62,3	78,4	17 900							32,0
34,0	52,6	75,6	18 000	59,0	77,3	16 400							34,0
36,0	48,8	74,0	16 700	55,5	76,0	15 200							36,0
38,0	44,8	72,0	15 500	51,9	74,5	14 100							38,0
40,0	40,5	69,8	14 400	48,1	72,8	13 100	54,7	74,5	11 800				40,0
42,0	35,7	67,2	13 400	44,0	70,8	12 200	51,0	72,9	11 000				42,0
44,0	30,4	64,1	12 500	39,6	68,5	11 400	47,1	71,1	10 200				44,0
46,0	23,9	60,1	11 700	34,8	65,8	10 600	43,0	69,1	9 500	49,9	70,9	8 500	46,0
48,0	14,9	54,2	11 000	29,2	62,5	10 000	38,5	66,7	8 900	46,0	69,1	7 900	48,0
50,0				22,5	58,3	9 300	33,6	63,9	8 300	41,8	67,0	7 400	50,0
52,0				12,5	51,7	8 700	27,8	60,5	7 800	37,1	64,5	6 900	52,0
54,0							20,6	55,9	7 300	32,0	61,5	6 400	54,0
56,0							8,6	47,9	6 800	25,9	57,8	6 000	56,0
58,0										17,9	52,7	5 600	58,0

MLC250 S-2

ASME B30.5



83 730 kg
+
19 960 kg



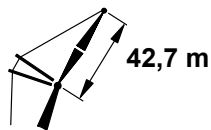
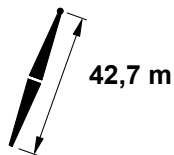
	88°			86°			83°			
	m	m	kg	m	m	kg	m	m	kg	m
14,6	75,7	86,4	32 100 b							14,6
16,0	73,8	86,0	31 400							16,0
18,0	70,9	85,3	30 400	73,1	85,7	37 200				18,0
20,0	68,1	84,6	29 900	70,2	85,0	35 700				20,0
22,0	65,1	83,7	28 700	67,3	84,2	33 500	70,5	84,9	33 400	22,0
24,0	62,1	82,7	26 600	64,4	83,3	31 100	67,6	84,1	29 800	24,0
26,0	59,0	81,5	24 300	61,3	82,3	28 200	64,7	83,2	26 800	26,0
28,0	55,8	80,2	22 200	58,2	81,1	25 600	61,7	82,1	24 400	28,0
30,0	52,5	78,7	20 300	55,0	79,7	23 400	58,6	81,0	22 200	30,0
32,0	49,0	77,1	18 500	51,6	78,2	21 400	55,3	79,6	20 400	32,0
34,0	45,3	75,2	17 000	48,1	76,5	19 800	52,0	78,1	18 800	34,0
36,0	41,3	73,0	15 600	44,3	74,5	18 300	48,5	76,4	17 400	36,0
38,0	37,0	70,5	14 400	40,3	72,3	17 000	44,7	74,5	16 100	38,0
40,0	32,2	67,6	13 400	35,9	69,7	15 800	40,7	72,3	15 000	40,0
42,0	26,7	63,9	12 600	30,9	66,6	14 800	36,4	69,8	14 000	42,0
44,0	19,7	59,1	12 000	25,1	62,7	13 800	31,5	66,7	13 100	44,0
46,0	8,1	50,7	11 400	17,5	57,5	12 900	25,8	63,0	12 200	46,0
48,0							18,5	57,9	11 500	48,0
50,0										50,0
52,0										52,0
54,0										54,0
56,0										56,0
58,0										58,0
60,0										60,0
62,0										62,0

MLC250 S-2

ASME B30.5



83 730 kg
+
19 960 kg



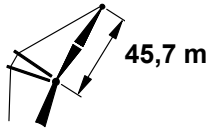
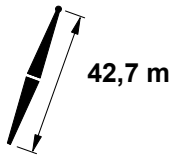
	80°			75°			70°			65°			
	m	m	kg	m	m	kg	m	m	kg	m	m	kg	m
14,6													14,6
16,0													16,0
18,0													18,0
20,0													20,0
22,0													22,0
24,0													24,0
26,0													26,0
28,0	65,0	82,9	23 100										28,0
30,0	62,0	81,9	21 100										30,0
32,0	58,9	80,7	19 300										32,0
34,0	55,7	79,4	17 800	61,4	80,8	16 200							34,0
36,0	52,3	77,9	16 500	58,3	79,6	14 900							36,0
38,0	48,8	76,3	15 200	55,0	78,3	13 800							38,0
40,0	45,1	74,4	14 200	51,7	76,8	12 800	57,5	78,2	11 500				40,0
42,0	41,1	72,2	13 200	48,1	75,1	11 900	54,3	76,8	10 700				42,0
44,0	36,8	69,7	12 300	44,4	73,1	11 100	50,9	75,2	9 900				44,0
46,0	32,0	66,7	11 600	40,4	70,9	10 400	47,3	73,4	9 300				46,0
48,0	26,4	63,0	10 800	36,0	68,3	9 700	43,5	71,4	8 700	49,8	73,2	7 600	48,0
50,0	19,4	58,2	10 100	31,0	65,2	9 100	39,4	69,1	8 100	46,2	71,4	7 100	50,0
52,0	7,1	49,3	9 500	25,2	61,4	8 500	34,9	66,4	7 600	42,3	69,3	6 600	52,0
54,0				17,7	56,1	8 000	29,8	63,2	7 100	38,1	66,9	6 200	54,0
56,0							23,7	59,1	6 600	33,5	64,1	5 800	56,0
58,0							15,4	53,3	6 200	28,1	60,6	5 400	58,0
60,0										21,6	56,2	5 000	60,0
62,0										12,0	49,4	4 600	62,0

MLC250 S-2

ASME B30.5



83 730 kg
+
19 960 kg



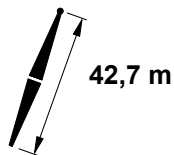
	88°			86°			83°			
	m	m	kg	m	m	kg	m	kg	m	m
15,2	75,9	89,4	29 300 b							15,2
16,0	74,9	89,2	28 900 b							16,0
18,0	72,3	88,5	28 100							18,0
20,0	69,6	87,8	27 600	71,6	88,3	33 600				20,0
22,0	66,9	87,0	26 700	68,9	87,5	32 500				22,0
24,0	64,1	86,1	25 500	66,2	86,7	30 400	69,2	87,4	29 800	24,0
26,0	61,3	85,0	23 600	63,4	85,7	28 100	66,5	86,5	26 800	26,0
28,0	58,4	83,8	21 600	60,6	84,6	25 500	63,7	85,6	24 300	28,0
30,0	55,4	82,5	19 900	57,6	83,4	23 300	60,9	84,5	22 100	30,0
32,0	52,3	81,0	18 200	54,6	82,0	21 400	58,0	83,3	20 300	32,0
34,0	49,0	79,4	16 700	51,4	80,5	19 700	54,9	82,0	18 700	34,0
36,0	45,5	77,5	15 400	48,1	78,8	18 200	51,8	80,4	17 300	36,0
38,0	41,9	75,3	14 200	44,6	76,9	16 900	48,5	78,7	16 000	38,0
40,0	37,9	72,9	13 200	40,9	74,7	15 700	45,0	76,8	14 900	40,0
42,0	33,6	70,1	12 300	36,9	72,1	14 600	41,3	74,7	13 900	42,0
44,0	28,7	66,7	11 500	32,4	69,2	13 600	37,3	72,2	13 000	44,0
46,0	22,8	62,5	11 000	27,3	65,6	12 700	32,9	69,3	12 200	46,0
48,0	14,8	56,4	10 700	21,0	61,1	12 000	27,9	65,8	11 400	48,0
50,0				11,9	54,1	11 300	21,8	61,4	10 700	50,0
52,0							13,2	54,9	10 100	52,0
54,0										54,0
56,0										56,0
58,0										58,0
60,0										60,0
62,0										62,0
64,0										64,0

MLC250 S-2

ASME B30.5



83 730 kg
+
19 960 kg



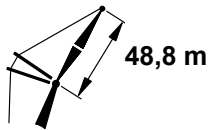
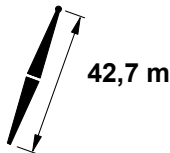
	80°			75°			70°			65°			
	m	m	kg	m	m	kg	m	m	kg	m	m	kg	m
15,2													15,2
16,0													16,0
18,0													18,0
20,0													20,0
22,0													22,0
24,0													24,0
26,0													26,0
28,0	66,8	86,3	23 100										28,0
30,0	64,0	85,3	21 000										30,0
32,0	61,2	84,3	19 200										32,0
34,0	58,3	83,1	17 700										34,0
36,0	55,2	81,7	16 400	60,6	83,2	14 800							36,0
38,0	52,1	80,2	15 200	57,7	82,0	13 700							38,0
40,0	48,8	78,6	14 100	54,7	80,6	12 800							40,0
42,0	45,4	76,7	13 200	51,5	79,1	11 900	57,0	80,5	10 600				42,0
44,0	41,7	74,5	12 300	48,2	77,4	11 100	53,9	79,1	9 900				44,0
46,0	37,8	72,1	11 500	44,7	75,4	10 300	50,7	77,5	9 200				46,0
48,0	33,4	69,2	10 800	41,0	73,2	9 700	47,4	75,7	8 600				48,0
50,0	28,4	65,8	10 100	37,0	70,7	9 100	43,9	73,8	8 000	49,8	75,5	7 000	50,0
52,0	22,5	61,5	9 500	32,5	67,8	8 500	40,1	71,5	7 500	46,4	73,7	6 500	52,0
54,0	14,4	55,4	8 900	27,4	64,2	8 000	36,0	68,9	7 000	42,8	71,6	6 100	54,0
56,0				21,2	59,7	7 500	31,4	65,8	6 600	38,9	69,3	5 700	56,0
58,0				12,2	52,8	7 000	26,1	62,1	6 100	34,7	66,6	5 300	58,0
60,0							19,5	57,2	5 700	29,9	63,3	4 900	60,0
62,0							8,8	49,0	5 300	24,3	59,4	4 600	62,0
64,0										17,1	53,9	4 300	64,0

MLC250 S-2

ASME B30.5



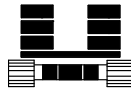
83 730 kg
+
19 960 kg



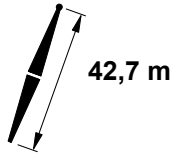
	88°			86°			83°			
	m	m	kg	m	m	kg	m	m	kg	m
15,8	76,0	92,3	26 800							15,8
16,0	75,9	92,3	26 700							16,0
18,0	73,4	91,7	25 900							18,0
20,0	70,9	91,1	25 600	72,8	91,5	30 700				20,0
22,0	68,4	90,3	24 900	70,3	90,8	30 300				22,0
24,0	65,9	89,5	24 200	67,8	90,0	28 900	70,6	90,6	29 500	24,0
26,0	63,3	88,5	22 800	65,2	89,1	27 100	68,0	89,9	26 500	26,0
28,0	60,6	87,4	21 000	62,6	88,1	25 200	65,5	89,0	24 100	28,0
30,0	57,8	86,2	19 400	59,9	87,0	23 100	62,9	88,0	21 900	30,0
32,0	55,0	84,8	17 900	57,1	85,8	21 200	60,2	86,9	20 100	32,0
34,0	52,1	83,3	16 500	54,2	84,4	19 500	57,4	85,6	18 500	34,0
36,0	49,0	81,7	15 100	51,3	82,8	18 000	54,6	84,3	17 100	36,0
38,0	45,8	79,8	14 000	48,2	81,1	16 700	51,6	82,7	15 800	38,0
40,0	42,4	77,7	13 000	44,9	79,2	15 600	48,5	81,0	14 700	40,0
42,0	38,7	75,3	12 000	41,4	77,0	14 500	45,3	79,1	13 700	42,0
44,0	34,7	72,6	11 300	37,7	74,5	13 400	41,8	77,0	12 800	44,0
46,0	30,3	69,4	10 600	33,6	71,7	12 500	38,1	74,6	12 000	46,0
48,0	25,2	65,5	10 100	29,1	68,4	11 700	34,1	71,8	11 300	48,0
50,0	18,8	60,4	9 700	23,7	64,3	11 100	29,6	68,5	10 600	50,0
52,0	8,4	51,9	9 300	16,7	58,7	10 500	24,3	64,5	9 900	52,0
54,0							17,6	59,2	9 300	54,0
56,0							5,3	48,9	8 700	56,0
58,0										58,0
60,0										60,0
62,0										62,0
64,0										64,0
66,0										66,0
68,0										68,0

MLC250 S-2

ASME B30.5



83 730 kg
+
19 960 kg



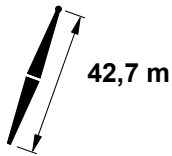
	80°			75°			70°			65°			
	m	m	kg	m	m	kg	m	m	kg	m	m	kg	m
15,8													15,8
16,0													16,0
18,0													18,0
20,0													20,0
22,0													22,0
24,0													24,0
26,0													26,0
28,0													28,0
30,0	65,7	88,7	20 800										30,0
32,0	63,1	87,7	19 000										32,0
34,0	60,5	86,6	17 500										34,0
36,0	57,7	85,4	16 100	62,7	86,7	14 600							36,0
38,0	54,9	84,1	15 000	59,9	85,5	13 500							38,0
40,0	51,9	82,5	13 900	57,2	84,3	12 500							40,0
42,0	48,8	80,9	12 900	54,3	82,9	11 600							42,0
44,0	45,6	79,0	12 100	51,3	81,4	10 800	56,5	82,8	9 600				44,0
46,0	42,2	76,9	11 300	48,2	79,7	10 100	53,6	81,4	8 900				46,0
48,0	38,5	74,5	10 600	45,0	77,7	9 400	50,6	79,8	8 300				48,0
50,0	34,5	71,7	9 900	41,5	75,6	8 800	47,5	78,0	7 800	52,8	79,5	6 700	50,0
52,0	30,1	68,5	9 300	37,8	73,1	8 300	44,2	76,1	7 300	49,7	77,8	6 300	52,0
54,0	24,9	64,6	8 700	33,7	70,3	7 700	40,7	73,9	6 800	46,6	76,0	5 800	54,0
56,0	18,4	59,4	8 200	29,2	67,0	7 300	36,9	71,3	6 300	43,2	74,0	5 400	56,0
58,0	7,6	50,5	7 700	23,8	62,9	6 800	32,7	68,4	5 900	39,6	71,7	5 000	58,0
60,0				16,9	57,4	6 400	28,0	64,9	5 500	35,7	69,0	4 700	60,0
62,0							22,4	60,6	5 200	31,4	66,0	4 300	62,0
64,0							14,9	54,5	4 800	26,5	62,3	3 900	64,0
66,0										20,5	57,6	3 600	66,0
68,0										11,8	50,5	3 300	68,0

MLC250 S-2

ASME B30.5



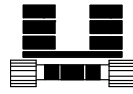

83 730 kg
+
19 960 kg



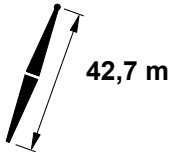
	88°			86°			83°			
	m	m	kg	m	m	kg	m	kg	m	m
16,8	75,8	95,3	24 300							16,8
18,0	74,4	94,9	24 000							18,0
20,0	72,1	94,3	23 500	73,8	94,7	26 700				20,0
22,0	69,8	93,6	22 900	71,5	94,0	26 700				22,0
24,0	67,4	92,8	22 500	69,1	93,3	26 700				24,0
26,0	64,9	91,9	21 800	66,8	92,5	25 900	69,4	93,1	26 400	26,0
28,0	62,5	90,9	20 500	64,3	91,5	24 400	67,0	92,3	23 900	28,0
30,0	59,9	89,8	19 000	61,8	90,5	22 800	64,6	91,4	21 800	30,0
32,0	57,3	88,5	17 600	59,3	89,4	21 000	62,1	90,4	19 900	32,0
34,0	54,6	87,2	16 300	56,6	88,1	19 400	59,6	89,2	18 300	34,0
36,0	51,9	85,6	15 100	53,9	86,7	17 900	56,9	88,0	16 900	36,0
38,0	49,0	84,0	14 000	51,1	85,1	16 600	54,2	86,6	15 700	38,0
40,0	46,0	82,1	12 900	48,2	83,4	15 400	51,5	85,0	14 600	40,0
42,0	42,8	80,0	12 000	45,2	81,5	14 400	48,6	83,3	13 600	42,0
44,0	39,4	77,7	11 200	41,9	79,3	13 400	45,5	81,5	12 700	44,0
46,0	35,7	75,0	10 500	38,5	76,9	12 500	42,3	79,3	11 900	46,0
48,0	31,7	72,0	9 900	34,7	74,2	11 700	38,9	77,0	11 100	48,0
50,0	27,1	68,4	9 400	30,6	71,0	11 000	35,1	74,3	10 400	50,0
52,0	21,7	63,9	9 000	25,8	67,2	10 400	31,0	71,2	9 800	52,0
54,0	14,3	57,6	8 700	20,0	62,4	9 800	26,4	67,4	9 200	54,0
56,0				11,7	55,2	9 000	20,7	62,8	8 600	56,0
58,0							12,9	56,0	8 100	58,0
60,0										60,0
62,0										62,0
64,0										64,0
66,0										66,0
68,0										68,0
70,0										70,0

MLC250 S-2

ASME B30.5



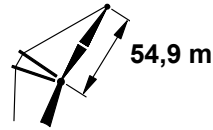
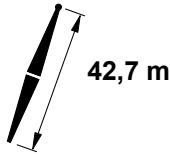
83 730 kg
+
19 960 kg



	80°			75°			70°			65°			
	m	m	kg	m	m	kg	m	m	kg	m	m	kg	m
16,8													16,8
18,0													18,0
20,0													20,0
22,0													22,0
24,0													24,0
26,0													26,0
28,0													28,0
30,0	67,3	92,0	20 600										30,0
32,0	64,8	91,1	18 800										32,0
34,0	62,4	90,1	17 300										34,0
36,0	59,8	89,0	16 000										36,0
38,0	57,2	87,7	14 800	61,9	89,1	13 300							38,0
40,0	54,5	86,4	13 700	59,3	87,9	12 300							40,0
42,0	51,7	84,8	12 800	56,7	86,6	11 400							42,0
44,0	48,9	83,2	11 900	54,0	85,2	10 600							44,0
46,0	45,8	81,3	11 100	51,2	83,7	9 900	56,1	85,1	8 700				46,0
48,0	42,6	79,2	10 400	48,3	82,0	9 300	53,4	83,7	8 100				48,0
50,0	39,2	76,9	9 800	45,2	80,0	8 700	50,5	82,1	7 600				50,0
52,0	35,5	74,2	9 100	42,0	77,9	8 100	47,6	80,4	7 100	52,5	81,8	6 100	52,0
54,0	31,5	71,1	8 600	38,5	75,5	7 600	44,5	78,4	6 600	49,7	80,1	5 600	54,0
56,0	26,9	67,5	8 100	34,8	72,8	7 100	41,2	76,2	6 200	46,7	78,3	5 200	56,0
58,0	21,4	62,9	7 600	30,7	69,6	6 700	37,7	73,7	5 800	43,6	76,3	4 800	58,0
60,0	13,9	56,5	7 100	25,9	65,8	6 200	33,9	70,9	5 400	40,2	74,0	4 400	60,0
62,0				20,2	61,0	5 800	29,6	67,6	5 000	36,6	71,5	4 000	62,0
64,0				12,0	53,9	5 500	24,7	63,7	4 700	32,7	68,5	3 700	64,0
66,0							18,6	58,5	4 300	28,3	65,1	3 400	66,0
68,0							9,0	50,1	4 000	23,1	60,8	3 100	68,0
70,0										16,4	55,1	2 800	70,0

MLC250 S-2

ASME B30.5



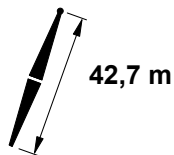
	88°			86°			83°			
m	m	m	kg	m	m	kg	m	m	kg	m
17,4	76,0	98,2	22 200							17,4
18,0	75,3	98,1	22 100							18,0
20,0	73,1	97,5	21 700							20,0
22,0	70,9	96,8	21 300	72,6	97,2	25 200				22,0
24,0	68,7	96,1	20 900	70,4	96,6	25 100				24,0
26,0	66,4	95,2	20 400	68,1	95,8	24 600	70,6	96,4	24 400	26,0
28,0	64,1	94,3	19 700	65,8	94,9	23 300	68,4	95,6	23 700	28,0
30,0	61,8	93,3	18 400	63,5	93,9	21 900	66,1	94,8	21 500	30,0
32,0	59,4	92,1	17 100	61,2	92,9	20 500	63,8	93,8	19 700	32,0
34,0	56,9	90,9	15 900	58,7	91,7	19 100	61,4	92,8	18 100	34,0
36,0	54,3	89,5	14 800	56,2	90,4	17 700	59,0	91,6	16 700	36,0
38,0	51,7	87,9	13 700	53,7	89,0	16 400	56,5	90,3	15 500	38,0
40,0	49,0	86,3	12 800	51,0	87,4	15 200	54,0	88,9	14 400	40,0
42,0	46,1	84,4	11 900	48,3	85,7	14 200	51,3	87,3	13 400	42,0
44,0	43,1	82,3	11 000	45,4	83,8	13 300	48,6	85,6	12 500	44,0
46,0	40,0	80,1	10 300	42,3	81,7	12 400	45,7	83,8	11 700	46,0
48,0	36,6	77,5	9 700	39,1	79,3	11 600	42,7	81,7	10 900	48,0
50,0	32,9	74,6	9 100	35,6	76,7	10 900	39,5	79,3	10 200	50,0
52,0	28,7	71,1	8 700	31,8	73,6	10 200	36,0	76,7	9 600	52,0
54,0	23,9	67,0	8 300	27,6	70,1	9 600	32,3	73,7	9 000	54,0
56,0	18,0	61,7	8 000	22,6	65,7	9 100	28,1	70,2	8 500	56,0
58,0	8,6	53,0	7 300	16,1	59,9	8 500	23,2	66,0	8 000	58,0
60,0				2,9	47,4	6 600	17,0	60,4	7 500	60,0
62,0							6,1	50,2	7 000	62,0
64,0										64,0
66,0										66,0
68,0										68,0
70,0										70,0

MLC250 S-2

ASME B30.5




83 730 kg
+
19 960 kg



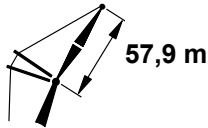
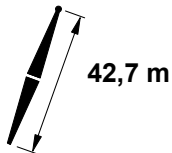
	80°			75°			70°			65°			
	m	m	kg	m	m	kg	m	m	kg	m	m	kg	m
17,4													17,4
18,0													18,0
20,0													20,0
22,0													22,0
24,0													24,0
26,0													26,0
28,0													28,0
30,0													30,0
32,0	66,3	94,5	18 600										32,0
34,0	64,0	93,5	17 100										34,0
36,0	61,7	92,5	15 700										36,0
38,0	59,2	91,3	14 600										38,0
40,0	56,8	90,1	13 500	61,2	91,4	12 100							40,0
42,0	54,2	88,7	12 500	58,8	90,3	11 200							42,0
44,0	51,6	87,1	11 700	56,3	89,0	10 400							44,0
46,0	48,9	85,5	10 900	53,7	87,5	9 700							46,0
48,0	46,0	83,6	10 200	51,1	86,0	9 000	55,7	87,5	7 900				48,0
50,0	43,0	81,5	9 500	48,3	84,3	8 400	53,1	86,0	7 300				50,0
52,0	39,8	79,2	8 900	45,5	82,4	7 900	50,5	84,4	6 800				52,0
54,0	36,4	76,6	8 400	42,4	80,3	7 400	47,7	82,7	6 300	52,4	84,1	5 200	54,0
56,0	32,7	73,7	7 900	39,2	77,9	6 900	44,8	80,7	5 900	49,7	82,4	4 800	56,0
58,0	28,5	70,3	7 400	35,7	75,3	6 400	41,7	78,5	5 500	46,8	80,6	4 400	58,0
60,0	23,7	66,1	6 900	31,9	72,2	6 000	38,4	76,1	5 100	43,9	78,6	4 000	60,0
62,0	17,7	60,7	6 500	27,7	68,7	5 600	34,9	73,4	4 800	40,7	76,4	3 700	62,0
64,0	8,0	51,6	6 100	22,7	64,3	5 300	31,0	70,3	4 400	37,4	73,9	3 300	64,0
66,0				16,3	58,6	4 900	26,6	66,6	4 100	33,8	71,1	3 000	66,0
68,0							21,4	62,0	3 700	29,8	67,8	2 700	68,0
70,0							14,4	55,6	3 400	25,2	63,9	2 500	70,0

MLC250 S-2

ASME B30.5



83 730 kg
+
19 960 kg



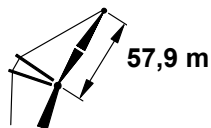
	88°			86°			83°			
m	m	m	kg	m	m	kg	m	m	kg	m
18,3	75,8	101,2	20 300							18,3
20,0	74,0	100,7	20 000							20,0
22,0	72,0	100,1	19 700	73,5	100,4	23 000				22,0
24,0	69,9	99,4	19 300	71,4	99,8	22 800				24,0
26,0	67,7	98,6	18 900	69,3	99,1	22 700				26,0
28,0	65,6	97,7	18 500	67,2	98,2	22 100	69,6	98,9	22 100	28,0
30,0	63,4	96,7	17 700	65,0	97,3	20 900	67,4	98,1	21 300	30,0
32,0	61,1	95,6	16 600	62,8	96,3	19 800	65,3	97,2	19 600	32,0
34,0	58,8	94,5	15 500	60,6	95,3	18 600	63,1	96,2	18 000	34,0
36,0	56,5	93,2	14 400	58,2	94,1	17 400	60,8	95,1	16 600	36,0
38,0	54,1	91,8	13 500	55,9	92,7	16 300	58,5	93,9	15 400	38,0
40,0	51,6	90,2	12 600	53,4	91,3	15 100	56,1	92,6	14 300	40,0
42,0	49,0	88,6	11 700	50,9	89,7	14 100	53,7	91,2	13 300	42,0
44,0	46,3	86,7	10 900	48,3	88,0	13 200	51,2	89,7	12 400	44,0
46,0	43,5	84,7	10 200	45,6	86,1	12 300	48,6	87,9	11 600	46,0
48,0	40,5	82,4	9 600	42,7	84,0	11 500	45,9	86,1	10 800	48,0
50,0	37,3	79,9	9 000	39,7	81,7	10 800	43,0	84,0	10 100	50,0
52,0	33,9	77,1	8 500	36,5	79,1	10 100	40,0	81,7	9 500	52,0
54,0	30,1	73,8	8 000	32,9	76,2	9 500	36,8	79,2	8 900	54,0
56,0	25,8	70,0	7 700	29,1	72,8	9 000	33,3	76,3	8 400	56,0
58,0	20,7	65,2	7 400	24,6	68,8	8 500	29,5	72,9	7 900	58,0
60,0	13,9	58,7	7 000	19,2	63,7	8 000	25,1	69,0	7 400	60,0
62,0				11,6	56,2	7 100	19,9	64,1	7 000	62,0
64,0							12,6	57,1	6 500	64,0
66,0										66,0
68,0										68,0
70,0										70,0
72,0										72,0
74,0										74,0

MLC250 S-2

ASME B30.5



83 730 kg
+
19 960 kg



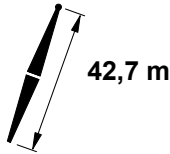
	80°			75°			70°			65°			
	m	m	kg	m	m	kg	m	m	kg	m	m	kg	m
18,3													18,3
20,0													20,0
22,0													22,0
24,0													24,0
26,0													26,0
28,0													28,0
30,0													30,0
32,0	67,6	97,8	18 500										32,0
34,0	65,5	96,9	17 000										34,0
36,0	63,3	96,0	15 600										36,0
38,0	61,0	94,9	14 500										38,0
40,0	58,7	93,7	13 400	62,9	94,9	12 000							40,0
42,0	56,4	92,4	12 400	60,6	93,8	11 100							42,0
44,0	54,0	91,0	11 600	58,3	92,6	10 300							44,0
46,0	51,5	89,5	10 800	55,9	91,3	9 600							46,0
48,0	48,9	87,8	10 100	53,5	89,9	8 900	57,7	91,1	7 800				48,0
50,0	46,2	85,9	9 400	51,0	88,3	8 300	55,4	89,8	7 200				50,0
52,0	43,3	83,9	8 800	48,4	86,6	7 800	52,9	88,3	6 700				52,0
54,0	40,3	81,6	8 300	45,6	84,7	7 300	50,4	86,7	6 300				54,0
56,0	37,2	79,1	7 800	42,8	82,6	6 800	47,7	85,0	5 800	52,2	86,4	4 600	56,0
58,0	33,7	76,2	7 300	39,8	80,3	6 400	45,0	83,0	5 400	49,6	84,7	4 200	58,0
60,0	29,9	72,9	6 900	36,5	77,7	5 900	42,1	80,9	5 000	47,0	82,9	3 900	60,0
62,0	25,6	69,1	6 400	33,0	74,8	5 600	39,0	78,5	4 600	44,2	80,9	3 500	62,0
64,0	20,5	64,3	6 000	29,1	71,4	5 200	35,7	75,9	4 300	41,2	78,7	3 200	64,0
66,0	13,6	57,6	5 700	24,7	67,4	4 900	32,2	72,9	3 900	38,1	76,3	2 900	66,0
68,0				19,4	62,4	4 500	28,2	69,4	3 600	34,7	73,5	2 600	68,0
70,0				11,8	55,0	4 200	23,6	65,2	3 300	31,0	70,4	2 300	70,0
72,0							17,9	59,8	3 000				72,0
74,0							9,2	51,2	2 700				74,0

MLC250 S-2

ASME B30.5



83 730 kg
+
19 960 kg



	88°			86°			83°			
	m	m	kg	m	m	kg	m	kg	m	
18,9	75,9	104,2	18 500							18,9
20,0	74,9	103,9	18 400							20,0
22,0	72,9	103,3	18 100							22,0
24,0	70,9	102,6	17 800	72,4	103,0	20 800				24,0
26,0	68,9	101,9	17 500	70,4	102,3	20 600				26,0
28,0	66,9	101,0	17 200	68,4	101,5	20 500	70,6	102,1	20 000	28,0
30,0	64,8	100,1	16 900	66,3	100,7	19 900	68,6	101,4	20 000	30,0
32,0	62,7	99,1	16 000	64,3	99,8	18 900	66,6	100,5	19 400	32,0
34,0	60,6	98,0	15 000	62,2	98,7	17 900	64,5	99,6	17 800	34,0
36,0	58,4	96,8	14 000	60,0	97,6	16 800	62,4	98,6	16 400	36,0
38,0	56,1	95,5	13 100	57,8	96,4	15 800	60,2	97,5	15 200	38,0
40,0	53,8	94,1	12 300	55,5	95,1	14 900	58,0	96,3	14 100	40,0
42,0	51,4	92,5	11 500	53,2	93,6	13 900	55,8	95,0	13 100	42,0
44,0	49,0	90,9	10 800	50,8	92,0	13 000	53,5	93,5	12 200	44,0
46,0	46,4	89,0	10 100	48,3	90,3	12 100	51,1	92,0	11 400	46,0
48,0	43,8	87,0	9 400	45,8	88,4	11 300	48,6	90,2	10 600	48,0
50,0	40,9	84,8	8 800	43,1	86,3	10 600	46,0	88,4	9 900	50,0
52,0	38,0	82,3	8 300	40,2	84,1	10 000	43,4	86,3	9 300	52,0
54,0	34,8	79,6	7 900	37,2	81,5	9 400	40,5	84,1	8 700	54,0
56,0	31,3	76,4	7 500	33,9	78,7	8 800	37,5	81,6	8 200	56,0
58,0	27,4	72,8	7 200	30,3	75,5	8 300	34,3	78,8	7 700	58,0
60,0	22,9	68,5	6 900	26,3	71,7	7 800	30,7	75,6	7 200	60,0
62,0	17,4	62,9	6 700	21,6	67,1	7 300	26,8	71,9	6 800	62,0
64,0	8,8	54,1	5 700	15,6	61,0	6 900	22,2	67,4	6 400	64,0
66,0				4,3	49,2	5 100	16,4	61,6	6 000	66,0
68,0							6,7	51,4	5 500	68,0
70,0										70,0
72,0										72,0
74,0										74,0

MLC250 S-2

ASME B30.5




83 730 kg
+
19 960 kg



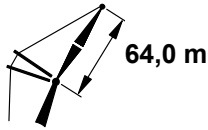
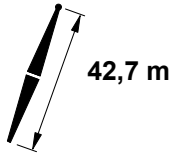
	80°			75°			70°			65°			
	m	m	kg	m	m	kg	m	m	kg	m	m	kg	m
18,9													18,9
20,0													20,0
22,0													22,0
24,0													24,0
26,0													26,0
28,0													28,0
30,0													30,0
32,0													32,0
34,0	66,8	100,3	16 700										34,0
36,0	64,7	99,4	15 400										36,0
38,0	62,6	98,3	14 200										38,0
40,0	60,5	97,2	13 200										40,0
42,0	58,3	96,0	12 200	62,2	97,3	10 800							42,0
44,0	56,0	94,7	11 400	60,1	96,2	10 100							44,0
46,0	53,7	93,3	10 600	57,9	94,9	9 300							46,0
48,0	51,3	91,8	9 900	55,6	93,6	8 700							48,0
50,0	48,9	90,1	9 200	53,3	92,2	8 100	57,3	93,5	7 000				50,0
52,0	46,3	88,2	8 600	50,9	90,6	7 500	55,1	92,1	6 500				52,0
54,0	43,6	86,2	8 100	48,4	88,9	7 000	52,7	90,6	6 000				54,0
56,0	40,8	83,9	7 600	45,8	87,0	6 600	50,3	89,0	5 500				56,0
58,0	37,8	81,5	7 100	43,1	84,9	6 100	47,8	87,3	5 100	52,0	88,7	3 900	58,0
60,0	34,6	78,7	6 700	40,3	82,6	5 700	45,2	85,3	4 700	49,6	87,0	3 500	60,0
62,0	31,1	75,6	6 200	37,2	80,1	5 300	42,5	83,2	4 300	47,1	85,2	3 200	62,0
64,0	27,2	71,9	5 900	34,0	77,3	5 000	39,6	80,9	3 900	44,4	83,3	2 800	64,0
66,0	22,7	67,6	5 500	30,4	74,1	4 600	36,5	78,3	3 600	41,6	81,1	2 500	66,0
68,0	17,1	61,9	5 100	26,4	70,3	4 300	33,2	75,4	3 300				68,0
70,0	8,2	52,7	4 800	21,7	65,8	4 000	29,5	72,1	3 000				70,0
72,0				15,8	59,7	3 700	25,4	68,2	2 700				72,0
74,0				4,9	48,4	3 300	20,5	63,3	2 400				74,0

MLC250 S-2

ASME B30.5



83 730 kg
+
19 960 kg



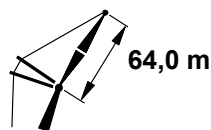
	88°			86°			83°			
	m	m	kg	m	m	kg	m	m	kg	m
19,8	75,8	107,1	16 900							19,8
20,0	75,6	107,0	16 800							20,0
22,0	73,7	106,5	16 700							22,0
24,0	71,9	105,8	16 500	73,3	106,2	19 000				24,0
26,0	70,0	105,1	16 200	71,4	105,5	18 800				26,0
28,0	68,0	104,3	15 900	69,5	104,8	18 700				28,0
30,0	66,1	103,5	15 600	67,5	104,0	18 500	69,7	104,7	18 100	30,0
32,0	64,1	102,5	15 400	65,6	103,1	18 000	67,8	103,9	18 000	32,0
34,0	62,1	101,5	14 500	63,6	102,2	17 100	65,8	103,0	17 600	34,0
36,0	60,0	100,4	13 600	61,6	101,1	16 200	63,8	102,0	16 200	36,0
38,0	57,9	99,2	12 800	59,5	100,0	15 400	61,8	101,0	15 000	38,0
40,0	55,8	97,8	12 000	57,4	98,7	14 500	59,7	99,9	13 900	40,0
42,0	53,6	96,4	11 200	55,2	97,4	13 600	57,6	98,6	12 900	42,0
44,0	51,3	94,8	10 600	53,0	95,9	12 800	55,5	97,3	12 000	44,0
46,0	49,0	93,2	9 900	50,7	94,3	12 000	53,3	95,8	11 200	46,0
48,0	46,6	91,3	9 300	48,4	92,6	11 200	51,0	94,3	10 500	48,0
50,0	44,0	89,3	8 700	45,9	90,7	10 500	48,6	92,5	9 800	50,0
52,0	41,4	87,1	8 200	43,3	88,7	9 800	46,2	90,7	9 100	52,0
54,0	38,6	84,7	7 800	40,7	86,4	9 200	43,6	88,7	8 600	54,0
56,0	35,6	82,0	7 300	37,8	83,9	8 700	41,0	86,4	8 000	56,0
58,0	32,3	79,0	7 000	34,8	81,2	8 100	38,1	84,0	7 500	58,0
60,0	28,8	75,6	6 700	31,4	78,1	7 700	35,1	81,2	7 100	60,0
62,0	24,7	71,5	6 400	27,8	74,5	7 200	31,8	78,2	6 600	62,0
64,0	19,9	66,6	6 200	23,6	70,3	6 800	28,2	74,7	6 200	64,0
66,0	13,6	59,8	5 500	18,5	65,0	6 300	24,1	70,5	5 900	66,0
68,0				11,4	57,3	5 400	19,2	65,4	5 500	68,0
70,0							12,4	58,1	5 100	70,0
72,0										72,0
74,0										74,0
76,0										76,0

MLC250 S-2

ASME B30.5



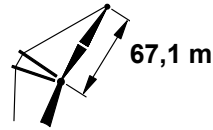
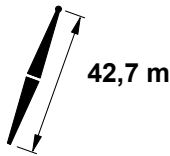
83 730 kg
+
19 960 kg



	80°			75°			70°			
19,8										19,8
20,0										20,0
22,0										22,0
24,0										24,0
26,0										26,0
28,0										28,0
30,0										30,0
32,0										32,0
34,0										34,0
36,0	66,0	102,7	15 200							36,0
38,0	64,0	101,8	14 000							38,0
40,0	62,0	100,7	13 000							40,0
42,0	60,0	99,6	12 100							42,0
44,0	57,9	98,4	11 200	61,6	99,7	9 900				44,0
46,0	55,7	97,1	10 400	59,6	98,5	9 200				46,0
48,0	53,5	95,6	9 700	57,5	97,3	8 500				48,0
50,0	51,2	94,1	9 100	55,3	95,9	7 900				50,0
52,0	48,9	92,4	8 500	53,1	94,5	7 400	57,0	95,8	6 200	52,0
54,0	46,4	90,5	7 900	50,8	92,9	6 900	54,8	94,4	5 700	54,0
56,0	43,9	88,5	7 400	48,4	91,2	6 400	52,5	92,9	5 200	56,0
58,0	41,2	86,3	6 900	46,0	89,3	6 000	50,2	91,3	4 800	58,0
60,0	38,4	83,9	6 500	43,4	87,2	5 500	47,9	89,6	4 400	60,0
62,0	35,4	81,2	6 100	40,7	85,0	5 200	45,4	87,6	4 000	62,0
64,0	32,2	78,1	5 700	37,9	82,5	4 800	42,8	85,6	3 700	64,0
66,0	28,6	74,7	5 300	34,8	79,8	4 400	40,1	83,3	3 300	66,0
68,0	24,5	70,6	5 000	31,5	76,7	4 100	37,2	80,7	3 000	68,0
70,0	19,7	65,6	4 700	27,9	73,1	3 800	34,1	77,9	2 700	70,0
72,0	13,3	58,7	4 300	23,7	68,9	3 400	30,7	74,7	2 400	72,0
74,0				18,7	63,6	3 100				74,0
76,0				11,6	56,1	2 800				76,0

MLC250 S-2

ASME B30.5



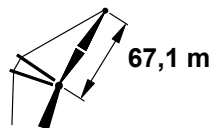
	88°			86°			83°			
	m	m	kg	m	m	kg	m	m	kg	m
20,4	75,9	110,1	15 400							20,4
22,0	74,5	109,6	15 200							22,0
24,0	72,7	109,0	15 000							24,0
26,0	70,9	108,4	14 900	72,3	108,8	17 100				26,0
28,0	69,1	107,6	14 700	70,4	108,1	17 000				28,0
30,0	67,2	106,8	14 400	68,6	107,3	16 800	70,6	107,9	16 400	30,0
32,0	65,4	105,9	14 100	66,8	106,5	16 600	68,8	107,1	16 300	32,0
34,0	63,5	104,9	13 900	64,9	105,6	16 300	67,0	106,3	16 200	34,0
36,0	61,5	103,9	13 100	63,0	104,6	15 500	65,1	105,4	15 800	36,0
38,0	59,6	102,7	12 400	61,0	103,5	14 700	63,2	104,4	14 800	38,0
40,0	57,6	101,5	11 700	59,1	102,3	14 000	61,3	103,4	13 700	40,0
42,0	55,5	100,2	11 000	57,0	101,1	13 200	59,3	102,2	12 700	42,0
44,0	53,4	98,7	10 300	55,0	99,7	12 500	57,3	101,0	11 800	44,0
46,0	51,2	97,1	9 700	52,8	98,2	11 800	55,2	99,6	11 000	46,0
48,0	49,0	95,5	9 100	50,7	96,6	11 000	53,1	98,1	10 200	48,0
50,0	46,7	93,6	8 600	48,4	94,9	10 300	50,9	96,6	9 600	50,0
52,0	44,3	91,6	8 100	46,1	93,0	9 600	48,7	94,8	8 900	52,0
54,0	41,7	89,5	7 600	43,6	91,0	9 000	46,3	93,0	8 400	54,0
56,0	39,1	87,1	7 200	41,1	88,8	8 500	43,9	91,0	7 800	56,0
58,0	36,3	84,5	6 800	38,4	86,3	8 000	41,4	88,8	7 300	58,0
60,0	33,2	81,5	6 500	35,5	83,6	7 500	38,7	86,4	6 900	60,0
62,0	29,9	78,2	6 200	32,4	80,6	7 000	35,8	83,7	6 500	62,0
64,0	26,3	74,5	6 000	29,0	77,2	6 600	32,8	80,7	6 000	64,0
66,0	22,0	69,9	5 700	25,3	73,3	6 200	29,4	77,4	5 700	66,0
68,0	16,8	64,1	5 100	20,8	68,5	5 700	25,7	73,5	5 300	68,0
70,0	8,9	55,2	4 100	15,2	62,2	5 100	21,4	68,8	5 000	70,0
72,0				5,2	50,7	3 600	15,9	62,8	4 600	72,0
74,0							7,1	52,6	4 000	74,0
76,0										76,0

MLC250 S-2

ASME B30.5



83 730 kg
+
19 960 kg



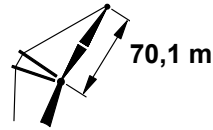
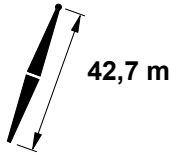
	80°			75°			70°			
20,4										20,4
22,0										22,0
24,0										24,0
26,0										26,0
28,0										28,0
30,0										30,0
32,0										32,0
34,0										34,0
36,0	67,2	106,0	15 000							36,0
38,0	65,3	105,2	13 800							38,0
40,0	63,4	104,2	12 800							40,0
42,0	61,5	103,1	11 800							42,0
44,0	59,5	102,0	11 000							44,0
46,0	57,5	100,7	10 200	61,1	102,0	8 900				46,0
48,0	55,4	99,4	9 500	59,1	100,9	8 300				48,0
50,0	53,3	97,9	8 900	57,1	99,6	7 700				50,0
52,0	51,1	96,4	8 300	55,0	98,2	7 100				52,0
54,0	48,9	94,7	7 700	52,9	96,8	6 600	56,6	98,1	5 300	54,0
56,0	46,6	92,8	7 200	50,7	95,2	6 200	54,5	96,7	4 900	56,0
58,0	44,1	90,8	6 700	48,5	93,5	5 700	52,4	95,2	4 500	58,0
60,0	41,6	88,6	6 300	46,1	91,6	5 300	50,2	93,6	4 100	60,0
62,0	39,0	86,3	5 900	43,7	89,6	4 900	47,9	91,9	3 700	62,0
64,0	36,1	83,6	5 500	41,1	87,3	4 500	45,6	90,0	3 300	64,0
66,0	33,1	80,7	5 100	38,4	84,9	4 100	43,1	87,9	3 000	66,0
68,0	29,8	77,4	4 800	35,6	82,2	3 800	40,5	85,6	2 700	68,0
70,0	26,1	73,5	4 500	32,5	79,2	3 500	37,8	83,1	2 400	70,0
72,0	21,8	69,0	4 200	29,1	75,8	3 100				72,0
74,0	16,5	63,1	3 900	25,3	71,9	2 800				74,0
76,0	8,4	53,8	3 500	20,9	67,1	2 600				76,0

MLC250 S-2

ASME B30.5




83 730 kg
+
19 960 kg



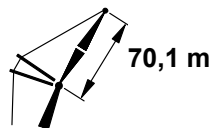
	88°			86°			83°			
	m	m	kg	m	m	kg	m	m	kg	m
21,0	76,0	113,0	14 200							21,0
22,0	75,2	112,8	14 200							22,0
24,0	73,5	112,2	14 000							24,0
26,0	71,8	111,6	13 800	73,0	112,0	16 000				26,0
28,0	70,0	110,9	13 500	71,3	111,3	15 900				28,0
30,0	68,3	110,1	13 300	69,6	110,6	15 700				30,0
32,0	66,5	109,3	13 000	67,8	109,8	15 600	69,8	110,4	15 400	32,0
34,0	64,7	108,3	12 800	66,1	108,9	15 300	68,0	109,6	15 300	34,0
36,0	62,9	107,3	12 400	64,2	108,0	14 600	66,2	108,8	15 200	36,0
38,0	61,0	106,3	11 800	62,4	107,0	14 000	64,4	107,8	14 600	38,0
40,0	59,1	105,1	11 100	60,5	105,9	13 300	62,6	106,8	13 500	40,0
42,0	57,2	103,8	10 500	58,6	104,7	12 600	60,8	105,7	12 600	42,0
44,0	55,2	102,5	9 900	56,7	103,4	11 900	58,9	104,6	11 700	44,0
46,0	53,2	101,0	9 300	54,7	102,0	11 300	56,9	103,3	10 800	46,0
48,0	51,1	99,5	8 800	52,7	100,5	10 700	54,9	101,9	10 100	48,0
50,0	49,0	97,8	8 300	50,6	98,9	10 100	52,9	100,4	9 400	50,0
52,0	46,8	95,9	7 800	48,4	97,2	9 500	50,8	98,9	8 800	52,0
54,0	44,5	93,9	7 400	46,2	95,3	8 900	48,7	97,1	8 200	54,0
56,0	42,1	91,8	7 000	43,9	93,3	8 300	46,4	95,3	7 700	56,0
58,0	39,6	89,5	6 700	41,4	91,1	7 800	44,1	93,3	7 200	58,0
60,0	36,9	86,9	6 300	38,9	88,7	7 300	41,7	91,1	6 800	60,0
62,0	34,1	84,0	6 000	36,2	86,1	6 900	39,2	88,7	6 300	62,0
64,0	31,0	80,9	5 800	33,3	83,2	6 500	36,5	86,1	5 900	64,0
66,0	27,6	77,3	5 500	30,2	79,9	6 100	33,6	83,3	5 500	66,0
68,0	23,8	73,0	5 300	26,7	76,1	5 700	30,5	80,0	5 200	68,0
70,0	19,3	67,9	4 900	22,7	71,7	5 300	27,1	76,3	4 800	70,0
72,0	13,3	60,9	4 000	17,9	66,2	4 800	23,2	72,0	4 500	72,0
74,0				11,3	58,4	3 800	18,5	66,7	4 200	74,0
76,0							12,2	59,2	3 900	76,0
78,0										78,0

MLC250 S-2

ASME B30.5



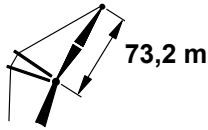
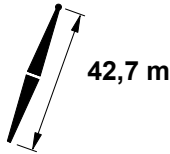
83 730 kg
+
19 960 kg



	80°			75°			70°			
21,0										21,0
22,0										22,0
24,0										24,0
26,0										26,0
28,0										28,0
30,0										30,0
32,0										32,0
34,0										34,0
36,0										36,0
38,0	66,4	108,5	13 700							38,0
40,0	64,6	107,6	12 600							40,0
42,0	62,8	106,6	11 700							42,0
44,0	60,9	105,5	10 800							44,0
46,0	59,1	104,3	10 100	62,5	105,5	8 800				46,0
48,0	57,1	103,1	9 400	60,6	104,4	8 100				48,0
50,0	55,1	101,7	8 700	58,7	103,2	7 500				50,0
52,0	53,1	100,2	8 100	56,7	101,9	7 000				52,0
54,0	51,0	98,7	7 600	54,8	100,6	6 500				54,0
56,0	48,9	97,0	7 100	52,7	99,1	6 000	56,3	100,5	4 700	56,0
58,0	46,7	95,1	6 600	50,6	97,5	5 500	54,3	99,1	4 200	58,0
60,0	44,4	93,1	6 200	48,5	95,8	5 100	52,2	97,5	3 800	60,0
62,0	42,0	91,0	5 800	46,2	93,9	4 700	50,1	95,9	3 500	62,0
64,0	39,4	88,6	5 400	43,9	91,9	4 300	48,0	94,2	3 100	64,0
66,0	36,8	86,1	5 000	41,5	89,7	3 900	45,7	92,3	2 800	66,0
68,0	33,9	83,2	4 700	38,9	87,3	3 600	43,4	90,2	2 500	68,0
70,0	30,8	80,0	4 300	36,2	84,7	3 300				70,0
72,0	27,5	76,4	4 000	33,4	81,8	3 000				72,0
74,0	23,6	72,1	3 700	30,2	78,5	2 700				74,0
76,0	19,1	66,9	3 400	26,8	74,8	2 400				76,0
78,0	13,0	59,8	3 100							78,0

MLC250 S-2

ASME B30.5



	88°			86°			83°			
	m	m	kg	m	m	kg	m	m	kg	m
22,3	75,9	116,0	12 700							22,3
24,0	74,5	115,5	12 600							24,0
26,0	72,9	114,9	12 400							26,0
28,0	71,2	114,2	12 300	72,4	114,6	13 300				28,0
30,0	69,5	113,5	12 100	70,8	114,0	13 300				30,0
32,0	67,8	112,7	11 900	69,1	113,2	13 300	70,9	113,8	13 300	32,0
34,0	66,1	111,9	11 700	67,4	112,4	13 300	69,3	113,1	13 300	34,0
36,0	64,4	110,9	11 500	65,7	111,5	13 300	67,6	112,2	13 300	36,0
38,0	62,7	109,9	11 300	64,0	110,6	13 300	65,9	111,4	13 300	38,0
40,0	60,9	108,8	10 900	62,2	109,5	12 800	64,2	110,4	13 200	40,0
42,0	59,1	107,7	10 300	60,4	108,4	12 200	62,4	109,4	12 400	42,0
44,0	57,2	106,4	9 800	58,6	107,2	11 700	60,6	108,3	11 500	44,0
46,0	55,3	105,1	9 300	56,7	106,0	11 100	58,8	107,1	10 700	46,0
48,0	53,4	103,6	8 700	54,8	104,6	10 500	56,9	105,9	10 000	48,0
50,0	51,4	102,0	8 300	52,9	103,1	10 000	55,0	104,5	9 300	50,0
52,0	49,4	100,4	7 800	50,9	101,5	9 400	53,1	103,0	8 700	52,0
54,0	47,2	98,6	7 400	48,8	99,8	8 800	51,1	101,5	8 100	54,0
56,0	45,1	96,6	7 000	46,7	98,0	8 200	49,1	99,8	7 500	56,0
58,0	42,8	94,5	6 600	44,5	96,0	7 700	46,9	97,9	7 100	58,0
60,0	40,4	92,3	6 300	42,2	93,9	7 200	44,7	96,0	6 600	60,0
62,0	37,9	89,8	6 000	39,8	91,5	6 800	42,5	93,9	6 200	62,0
64,0	35,3	87,0	5 700	37,3	89,0	6 300	40,1	91,5	5 800	64,0
66,0	32,4	84,0	5 500	34,6	86,2	5 900	37,5	89,0	5 400	66,0
68,0	29,4	80,6	5 200	31,7	83,1	5 600	34,9	86,3	5 000	68,0
70,0	26,0	76,8	4 900	28,5	79,6	5 200	32,0	83,2	4 700	70,0
72,0	22,1	72,2	4 500	25,0	75,6	4 900	28,9	79,8	4 400	72,0
74,0	17,3	66,5	3 900	20,9	70,8	4 500	25,4	75,8	4 100	74,0
76,0	10,7	58,4	2 900	15,9	64,7	3 800	21,4	71,1	3 800	76,0
78,0							16,5	65,2	3 400	78,0
80,0							9,4	56,3	2 900	80,0

MLC250 S-2

ASME B30.5



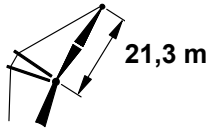
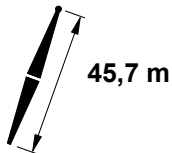

83 730 kg
+
19 960 kg



	80°			75°			70°			
	m	m	kg	m	m	kg	m	m	kg	
22,3										22,3
24,0										24,0
26,0										26,0
28,0										28,0
30,0										30,0
32,0										32,0
34,0										34,0
36,0										36,0
38,0	67,8	112,0	13 300							38,0
40,0	66,1	111,1	12 500							40,0
42,0	64,3	110,2	11 500							42,0
44,0	62,6	109,2	10 700							44,0
46,0	60,8	108,1	9 900							46,0
48,0	59,0	106,9	9 200	62,2	108,1	7 900				48,0
50,0	57,1	105,6	8 500	60,5	107,0	7 300				50,0
52,0	55,2	104,3	7 900	58,6	105,8	6 800				52,0
54,0	53,3	102,8	7 400	56,8	104,5	6 200				54,0
56,0	51,3	101,3	6 900	54,9	103,1	5 700				56,0
58,0	49,3	99,6	6 400	52,9	101,7	5 200	56,3	103,0	3 900	58,0
60,0	47,2	97,8	6 000	50,9	100,1	4 800	54,4	101,6	3 500	60,0
62,0	45,0	95,8	5 600	48,9	98,4	4 400	52,5	100,1	3 200	62,0
64,0	42,7	93,7	5 200	46,7	96,5	4 000	50,5	98,5	2 800	64,0
66,0	40,3	91,4	4 800	44,5	94,6	3 700	48,4	96,8	2 500	66,0
68,0	37,8	88,9	4 500	42,2	92,4	3 300				68,0
70,0	35,2	86,2	4 100	39,8	90,1	3 000				70,0
72,0	32,3	83,2	3 800	37,3	87,6	2 700				72,0
74,0	29,2	79,8	3 400	34,6	84,8	2 400				74,0
76,0	25,8	75,9	3 100							76,0
78,0	21,9	71,3	2 900							78,0
80,0	17,1	65,5	2 600							80,0

MLC250 S-2


ASME B30.5



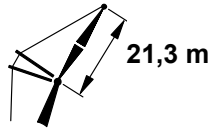
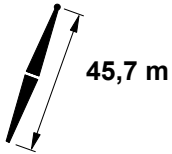
	88°			86°			83°			
	m	m	kg	m	m	kg	m	m	kg	m
9,8	74,9	68,7	58 700 d							9,8
10,0	74,2	68,6	58 300 d							10,0
12,0	68,5	67,9	55 800 c	73,0	68,3	60 100 d				12,0
14,0	62,5	66,9	51 200 b	67,3	67,6	54 700 c				14,0
16,0	56,2	65,7	46 900 b	61,3	66,6	50 000 b	68,4	67,5	52 100 d	16,0
18,0	49,4	64,1	43 200	54,9	65,3	45 900	62,4	66,5	44 600 b	18,0
20,0	41,7	62,1	38 700	47,9	63,6	40 600	56,1	65,3	38 900	20,0
22,0	32,6	59,3	34 800	40,0	61,5	36 000	49,3	63,7	34 400	22,0
24,0	19,9	55,1	32 300	30,4	58,5	32 200	41,6	61,7	30 800	24,0
26,0				16,2	53,6	28 900	32,4	58,9	27 800	26,0
28,0							19,7	54,6	25 200	28,0
30,0										30,0
32,0										32,0
34,0										34,0
36,0										36,0
38,0										38,0
40,0										40,0
42,0										42,0

MLC250 S-2

ASME B30.5



83 730 kg
+
19 960 kg




	80°			75°			70°			65°			
	m	m	kg	m	m	kg	m	m	kg	m	m	kg	m
9,8													9,8
10,0													10,0
12,0													12,0
14,0													14,0
16,0													16,0
18,0													18,0
20,0	63,5	66,3	37 100 b										20,0
22,0	57,3	65,1	32 900 b										22,0
24,0	50,5	63,6	29 400										24,0
26,0	43,0	61,7	26 500	56,9	64,1	24 400							26,0
28,0	34,2	59,1	24 100	50,1	62,6	22 200							28,0
30,0	22,5	55,2	22 000	42,6	60,6	20 300	56,2	62,7	18 500 b				30,0
32,0				33,6	58,0	18 600	49,4	61,2	17 000				32,0
34,0				21,6	54,0	17 100	41,7	59,1	15 600				34,0
36,0							32,6	56,4	14 500	48,1	59,3	13 100	36,0
38,0							19,9	52,1	13 400	40,3	57,1	12 100	38,0
40,0										30,8	54,2	11 200	40,0
42,0										16,9	49,5	10 400	42,0

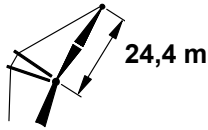
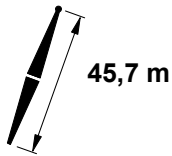
REFERENCE ONLY

MLC250 S-2

ASME B30.5



83 730 kg
+
19 960 kg



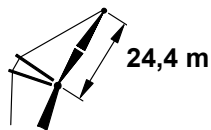
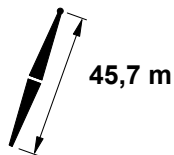
	88°			86°			83°			
	m	m	kg	m	m	kg	m	kg	m	
10,4	75,3	71,7	52 800 d							10,4
12,0	71,3	71,1	50 700 c							12,0
14,0	66,2	70,3	48 300 b	70,3	70,9	52 800 c				14,0
16,0	60,9	69,3	45 500 b	65,2	70,0	48 500 b				16,0
18,0	55,3	68,0	41 700	59,8	68,9	44 600	66,1	69,9	44 400 b	18,0
20,0	49,3	66,4	37 100	54,1	67,6	40 500	60,8	68,9	38 700	20,0
22,0	42,7	64,4	33 100	48,0	65,9	35 900	55,2	67,6	34 300	22,0
24,0	35,0	61,8	29 900	41,2	63,8	32 100	49,2	66,0	30 600	24,0
26,0	25,4	58,3	27 500	33,3	61,1	28 900	42,6	64,0	27 600	26,0
28,0	8,1	51,2	24 000	23,0	57,2	26 300	34,9	61,4	25 100	28,0
30,0							25,2	57,8	22 900	30,0
32,0							7,6	50,6	20 900	32,0
34,0										34,0
36,0										36,0
38,0										38,0
40,0										40,0
42,0										42,0
44,0										44,0

MLC250 S-2

ASME B30.5




83 730 kg
+
19 960 kg



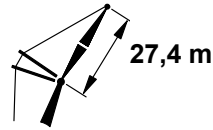
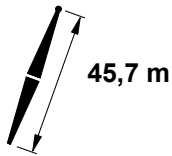
	80°			75°			70°			65°			
	m	m	kg	m	m	kg	m	m	kg	m	m	kg	m
10,4													10,4
12,0													12,0
14,0													14,0
16,0													16,0
18,0													18,0
20,0	67,1	69,7	36 900 b										20,0
22,0	61,8	68,7	32 700 b										22,0
24,0	56,3	67,5	29 200										24,0
26,0	50,4	65,9	26 300	61,5	67,7	24 100							26,0
28,0	43,8	64,0	23 900	55,9	66,5	21 900							28,0
30,0	36,4	61,6	21 800	50,0	64,9	20 000							30,0
32,0	27,2	58,2	20 000	43,4	63,0	18 400	55,3	65,1	16 700				32,0
34,0	12,8	52,4	18 400	35,9	60,5	16 900	49,3	63,5	15 400				34,0
36,0				26,6	57,0	15 600	42,7	61,5	14 200				36,0
38,0				11,4	50,9	14 400	35,0	58,9	13 200	48,2	61,6	11 900	38,0
40,0							25,4	55,3	12 200	41,5	59,5	11 000	40,0
42,0							8,1	48,3	11 300	33,6	56,8	10 200	42,0
44,0										23,4	53,0	9 500	44,0

MLC250 S-2

ASME B30.5



83 730 kg
+
19 960 kg



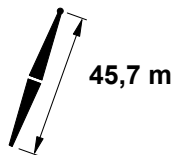
	88°			86°			83°			
	m	m	kg	m	m	kg	m	m	kg	m
11,0	75,7	74,6	47 800 d							11,0
12,0	73,4	74,3	46 700 c							12,0
14,0	69,0	73,6	44 600 b	72,5	74,1	51 100 c				14,0
16,0	64,4	72,7	43 000 b	68,1	73,4	47 000 b				16,0
18,0	59,7	71,6	40 500	63,5	72,4	43 400	68,9	73,2	44 200 b	18,0
20,0	54,6	70,3	36 200	58,7	71,3	40 000	64,4	72,4	38 500	20,0
22,0	49,3	68,7	32 300	53,6	69,9	35 800	59,6	71,3	34 100	22,0
24,0	43,4	66,7	28 900	48,1	68,2	32 000	54,6	69,9	30 500	24,0
26,0	36,8	64,3	26 100	42,1	66,2	28 800	49,2	68,3	27 500	26,0
28,0	28,9	61,1	24 000	35,3	63,6	26 200	43,3	66,3	25 000	28,0
30,0	18,1	56,3	22 800	27,1	60,2	24 000	36,7	63,9	22 900	30,0
32,0				15,0	54,8	22 000	28,8	60,7	21 000	32,0
34,0							17,9	55,9	19 300	34,0
36,0										36,0
38,0										38,0
40,0										40,0
42,0										42,0
44,0										44,0
46,0										46,0
48,0										48,0

MLC250 S-2

ASME B30.5




83 730 kg
+
19 960 kg



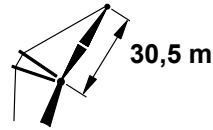
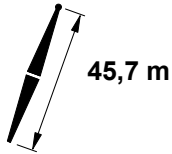
	80°			75°			70°			65°			
	m	m	kg	m	m	kg	m	m	kg	m	m	kg	m
11,0													11,0
12,0													12,0
14,0													14,0
16,0													16,0
18,0													18,0
20,0													20,0
22,0	65,2	72,1	32 500 b										22,0
24,0	60,5	71,1	29 000										24,0
26,0	55,5	69,8	26 200										26,0
28,0	50,2	68,2	23 800	60,2	70,1	21 800							28,0
30,0	44,4	66,3	21 700	55,2	68,8	19 900							30,0
32,0	38,0	64,0	19 900	49,9	67,2	18 200							32,0
34,0	30,4	60,9	18 400	44,1	65,3	16 800	54,6	67,4	15 200				34,0
36,0	20,3	56,6	17 000	37,6	62,9	15 500	49,3	65,8	14 100				36,0
38,0				29,9	59,8	14 400	43,4	63,8	13 000				38,0
40,0				19,6	55,3	13 400	36,8	61,4	12 100	48,3	63,9	10 800	40,0
42,0							29,0	58,2	11 300	42,4	61,8	10 100	42,0
44,0							18,1	53,4	10 500	35,6	59,3	9 400	44,0
46,0										27,4	55,9	8 700	46,0
48,0										15,6	50,6	8 100	48,0

MLC250 S-2

ASME B30.5



83 730 kg
+
19 960 kg



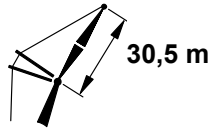
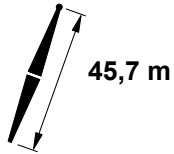
	88°			86°			83°			
	m	m	kg	m	m	kg	m	m	kg	m
11,6	76,0	77,6	43 200 d							11,6
12,0	75,1	77,5	42 900 c							12,0
14,0	71,2	76,9	41 300 b							14,0
16,0	67,2	76,1	40 000	70,4	76,6	45 500 b				16,0
18,0	63,0	75,1	38 500	66,3	75,8	42 100				18,0
20,0	58,6	74,0	35 000	62,1	74,8	39 000	67,1	75,7	38 300	20,0
22,0	54,1	72,6	31 300	57,7	73,6	35 600	62,9	74,8	33 900	22,0
24,0	49,2	71,0	28 100	53,1	72,2	31 800	58,6	73,6	30 300	24,0
26,0	44,0	69,1	25 300	48,2	70,5	28 700	54,0	72,2	27 300	26,0
28,0	38,2	66,7	23 000	42,9	68,5	26 100	49,2	70,6	24 800	28,0
30,0	31,5	63,8	21 100	36,9	66,1	23 800	43,9	68,7	22 700	30,0
32,0	23,1	59,7	19 700	30,0	62,9	21 900	38,1	66,3	20 800	32,0
34,0	8,6	52,3	18 800	21,0	58,6	20 200	31,4	63,3	19 200	34,0
36,0							22,9	59,3	17 800	36,0
38,0							8,2	51,8	16 400	38,0
40,0										40,0
42,0										42,0
44,0										44,0
46,0										46,0
48,0										48,0
50,0										50,0

MLC250 S-2

ASME B30.5



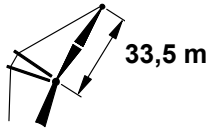
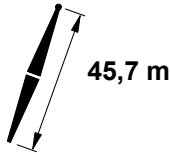
83 730 kg
+
19 960 kg



	80°			75°			70°			65°			
	m	m	kg	m	m	kg	m	m	kg	m	m	kg	m
11,6													11,6
12,0													12,0
14,0													14,0
16,0													16,0
18,0													18,0
20,0													20,0
22,0	67,8	75,5	32 200										22,0
24,0	63,7	74,6	28 800										24,0
26,0	59,4	73,4	25 900										26,0
28,0	54,9	72,1	23 600										28,0
30,0	50,1	70,5	21 500	59,1	72,4	19 600							30,0
32,0	44,9	68,6	19 700	54,6	71,1	18 000							32,0
34,0	39,2	66,4	18 200	49,8	69,5	16 600							34,0
36,0	32,7	63,5	16 800	44,6	67,6	15 300	54,1	69,7	13 800				36,0
38,0	24,7	59,8	15 600	38,9	65,3	14 200	49,2	68,1	12 800				38,0
40,0	12,3	53,5	14 500	32,3	62,4	13 200	44,0	66,1	11 900				40,0
42,0				24,1	58,6	12 300	38,2	63,8	11 000	48,4	66,2	9 800	42,0
44,0				11,2	52,0	11 400	31,5	60,8	10 300	43,1	64,2	9 100	44,0
46,0							23,1	56,8	9 600	37,1	61,7	8 500	46,0
48,0							8,6	49,4	8 900	30,2	58,6	7 900	48,0
50,0										21,3	54,4	7 400	50,0

MLC250 S-2

ASME B30.5



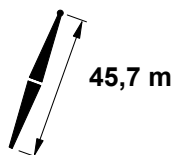
	88°			86°			83°			
	m	m	kg	m	m	kg	m	m	kg	m
12,5	75,7	80,5	39 100 c							12,5
14,0	73,0	80,1	38 600 b							14,0
16,0	69,3	79,4	36 900	72,2	79,9	43 900 b				16,0
18,0	65,6	78,5	35 300	68,6	79,1	40 800				18,0
20,0	61,8	77,5	33 700	64,9	78,2	38 000	69,3	79,0	38 200	20,0
22,0	57,8	76,3	30 400	61,0	77,2	35 200	65,6	78,2	33 800	22,0
24,0	53,6	74,9	27 400	57,0	76,0	31 800	61,7	77,1	30 200	24,0
26,0	49,2	73,3	24 700	52,8	74,5	28 600	57,8	75,9	27 200	26,0
28,0	44,5	71,4	22 400	48,3	72,8	26 000	53,6	74,5	24 800	28,0
30,0	39,3	69,1	20 400	43,5	70,8	23 800	49,2	72,9	22 600	30,0
32,0	33,4	66,3	18 700	38,2	68,5	21 900	44,4	71,0	20 800	32,0
34,0	26,4	62,7	17 500	32,1	65,6	20 200	39,2	68,7	19 200	34,0
36,0	16,9	57,5	16 800	24,8	61,8	18 700	33,3	65,9	17 800	36,0
38,0				14,2	55,9	17 300	26,3	62,3	16 500	38,0
40,0							16,7	57,1	15 300	40,0
42,0										42,0
44,0										44,0
46,0										46,0
48,0										48,0
50,0										50,0
52,0										52,0
54,0										54,0

MLC250 S-2

ASME B30.5



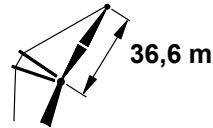
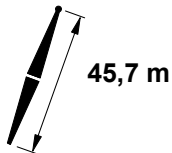

83 730 kg
+
19 960 kg



	80°			75°			70°			65°			
	m	m	kg	m	m	kg	m	m	kg	m	m	kg	m
12,5													12,5
14,0													14,0
16,0													16,0
18,0													18,0
20,0													20,0
22,0													22,0
24,0	66,3	77,9	28 700										24,0
26,0	62,4	76,9	25 900										26,0
28,0	58,5	75,8	23 500										28,0
30,0	54,3	74,4	21 500	62,2	76,0	19 500							30,0
32,0	50,0	72,8	19 700	58,2	74,8	17 900							32,0
34,0	45,3	71,0	18 200	54,1	73,4	16 500							34,0
36,0	40,2	68,7	16 800	49,7	71,8	15 200	57,9	73,4	13 700				36,0
38,0	34,5	66,1	15 600	45,0	69,9	14 100	53,6	72,0	12 700				38,0
40,0	27,7	62,7	14 500	39,9	67,7	13 200	49,2	70,4	11 800				40,0
42,0	18,8	57,8	13 500	34,1	65,0	12 300	44,5	68,4	11 000				42,0
44,0				27,3	61,5	11 400	39,3	66,2	10 200	48,5	68,5	9 000	44,0
46,0				18,2	56,6	10 700	33,4	63,4	9 600	43,6	66,5	8 400	46,0
48,0							26,4	59,8	8 900	38,4	64,1	7 900	48,0
50,0							16,9	54,6	8 300	32,4	61,3	7 300	50,0
52,0										25,1	57,5	6 900	52,0
54,0										14,7	51,8	6 400	54,0

MLC250 S-2

ASME B30.5



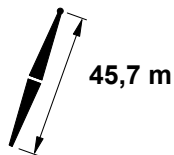
	88°			86°			83°			
	m	m	kg	m	m	kg	m	m	kg	m
13,1	75,9	83,5	35 600 b							13,1
14,0	74,4	83,3	35 400 b							14,0
16,0	71,1	82,6	34 100	73,8	83,1	41 700 b				16,0
18,0	67,8	81,9	32 800	70,5	82,4	39 400				18,0
20,0	64,3	81,0	31 600	67,1	81,6	36 800				20,0
22,0	60,8	79,9	29 400	63,6	80,6	34 400	67,7	81,5	33 600	22,0
24,0	57,1	78,7	26 700	60,0	79,6	31 500	64,3	80,6	30 000	24,0
26,0	53,3	77,2	24 200	56,3	78,3	28 400	60,7	79,5	27 000	26,0
28,0	49,2	75,6	21 900	52,5	76,8	25 900	57,1	78,3	24 600	28,0
30,0	44,9	73,7	19 900	48,3	75,1	23 600	53,2	76,8	22 400	30,0
32,0	40,2	71,5	18 200	44,0	73,2	21 700	49,1	75,2	20 600	32,0
34,0	35,0	68,8	16 800	39,2	70,9	20 000	44,8	73,3	19 000	34,0
36,0	29,0	65,5	15 600	33,8	68,1	18 400	40,1	71,1	17 600	36,0
38,0	21,4	61,2	14 800	27,6	64,6	17 100	34,9	68,4	16 300	38,0
40,0	8,9	53,4	14 500	19,5	59,9	16 000	28,9	65,1	15 200	40,0
42,0							21,3	60,7	14 200	42,0
44,0							8,6	52,9	13 200	44,0
46,0										46,0
48,0										48,0
50,0										50,0
52,0										52,0
54,0										54,0
56,0										56,0

MLC250 S-2

ASME B30.5



83 730 kg
+
19 960 kg



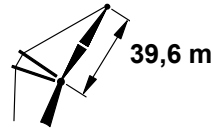
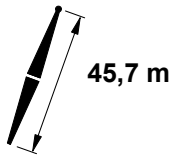
	80°			75°			70°			65°			
	m	m	kg	m	m	kg	m	m	kg	m	m	kg	
13,1													13,1
14,0													14,0
16,0													16,0
18,0													18,0
20,0													20,0
22,0													22,0
24,0													24,0
26,0	64,9	80,4	25 600										26,0
28,0	61,4	79,3	23 200										28,0
30,0	57,7	78,1	21 200										30,0
32,0	53,9	76,7	19 500	61,2	78,3	17 600							32,0
34,0	49,9	75,1	17 900	57,5	77,1	16 200							34,0
36,0	45,6	73,3	16 600	53,7	75,7	15 000							36,0
38,0	41,0	71,1	15 400	49,7	74,1	13 900	57,1	75,7	12 400				38,0
40,0	35,9	68,5	14 300	45,4	72,2	12 900	53,3	74,3	11 500				40,0
42,0	30,0	65,4	13 400	40,7	70,0	12 000	49,2	72,7	10 700				42,0
44,0	22,8	61,2	12 500	35,6	67,4	11 200	44,9	70,8	10 000	52,6	72,5	8 700	44,0
46,0	12,0	54,6	11 700	29,7	64,2	10 500	40,2	68,5	9 300	48,5	70,8	8 100	46,0
48,0				22,3	60,0	9 800	35,0	65,9	8 700	44,1	68,8	7 600	48,0
50,0				11,0	53,1	9 200	29,0	62,6	8 100	39,4	66,5	7 100	50,0
52,0							21,4	58,2	7 600	34,0	63,8	6 600	52,0
54,0							8,9	50,5	7 100	27,8	60,4	6 200	54,0
56,0										19,9	55,7	5 700	56,0

MLC250 S-2

ASME B30.5



83 730 kg
+
19 960 kg



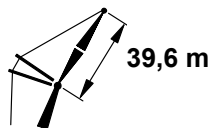
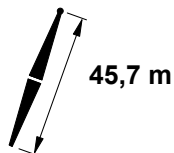
	88°			86°			83°			
	m	m	kg	m	m	kg	m	m	kg	m
14,0	75,6	86,4	32 800 b							14,0
16,0	72,6	85,9	31 600 b							16,0
18,0	69,6	85,2	30 500	72,0	85,6	37 600				18,0
20,0	66,4	84,3	29 800	68,9	84,9	35 700				20,0
22,0	63,2	83,4	28 200	65,8	84,0	33 500	69,5	84,8	33 400	22,0
24,0	59,9	82,3	26 000	62,6	83,0	31 200	66,4	83,9	29 800	24,0
26,0	56,5	81,0	23 700	59,2	81,9	28 300	63,2	83,0	26 900	26,0
28,0	52,9	79,5	21 600	55,8	80,6	25 700	59,9	81,9	24 400	28,0
30,0	49,2	77,9	19 700	52,2	79,1	23 500	56,5	80,6	22 300	30,0
32,0	45,2	76,0	18 000	48,4	77,4	21 600	52,9	79,2	20 400	32,0
34,0	40,9	73,8	16 500	44,4	75,5	19 900	49,1	77,5	18 800	34,0
36,0	36,2	71,3	15 300	40,0	73,2	18 300	45,2	75,6	17 400	36,0
38,0	30,9	68,2	14 200	35,2	70,6	16 800	40,9	73,4	16 200	38,0
40,0	24,6	64,3	13 400	29,7	67,4	15 600	36,2	70,9	15 100	40,0
42,0	16,0	58,7	13 000	23,1	63,2	14 700	30,8	67,8	14 100	42,0
44,0				13,6	57,0	13 900	24,5	63,9	13 100	44,0
46,0							15,9	58,2	12 300	46,0
48,0										48,0
50,0										50,0
52,0										52,0
54,0										54,0
56,0										56,0
58,0										58,0
60,0										60,0

MLC250 S-2

ASME B30.5




83 730 kg
+
19 960 kg



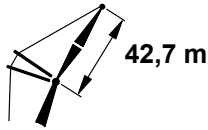
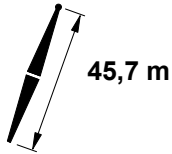
	80°			75°			70°			65°			
	m	m	kg	m	m	kg	m	m	kg	m	m	kg	m
14,0													14,0
16,0													16,0
18,0													18,0
20,0													20,0
22,0													22,0
24,0													24,0
26,0	67,0	83,7	25 400										26,0
28,0	63,8	82,8	23 100										28,0
30,0	60,5	81,7	21 100										30,0
32,0	57,1	80,5	19 300										32,0
34,0	53,5	79,0	17 800	60,3	80,7	16 000							34,0
36,0	49,8	77,4	16 400	56,9	79,5	14 800							36,0
38,0	45,9	75,6	15 300	53,3	78,0	13 700							38,0
40,0	41,7	73,5	14 200	49,6	76,4	12 700	56,5	78,1	11 300				40,0
42,0	37,1	71,0	13 200	45,6	74,5	11 900	52,9	76,6	10 500				42,0
44,0	31,9	68,0	12 400	41,4	72,4	11 100	49,2	75,0	9 800				44,0
46,0	25,7	64,3	11 600	36,8	69,9	10 300	45,2	73,1	9 100	52,3	74,8	8 000	46,0
48,0	17,7	59,1	10 800	31,5	66,9	9 700	40,9	70,9	8 500	48,5	73,1	7 400	48,0
50,0				25,3	63,1	9 100	36,2	68,3	8 000	44,5	71,1	6 900	50,0
52,0				17,1	57,8	8 500	30,9	65,2	7 500	40,2	68,9	6 400	52,0
54,0							24,6	61,4	7 000	35,4	66,3	6 000	54,0
56,0							16,0	55,8	6 500	29,9	63,1	5 600	56,0
58,0										23,4	59,0	5 200	58,0
60,0										14,1	52,9	4 800	60,0

MLC250 S-2

ASME B30.5



83 730 kg
+
19 960 kg



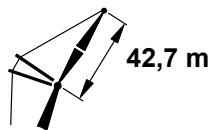
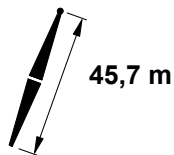
	88°			86°			83°			
	m	m	kg	m	m	kg	m	m	kg	m
14,6	75,8	89,4	30 000 b							14,6
16,0	73,9	89,1	29 200 b							16,0
18,0	71,1	88,4	28 200	73,4	88,8	34 600				18,0
20,0	68,2	87,6	27 400	70,5	88,2	34 200				20,0
22,0	65,3	86,8	26 600	67,6	87,4	32 200				22,0
24,0	62,3	85,8	25 100	64,7	86,5	30 000	68,2	87,3	29 600	24,0
26,0	59,2	84,6	23 000	61,7	85,4	27 700	65,2	86,4	26 600	26,0
28,0	56,0	83,3	21 100	58,5	84,3	25 500	62,2	85,4	24 200	28,0
30,0	52,7	81,9	19 300	55,3	82,9	23 300	59,1	84,2	22 100	30,0
32,0	49,2	80,2	17 700	52,0	81,4	21 400	55,9	82,9	20 200	32,0
34,0	45,5	78,3	16 200	48,4	79,7	19 700	52,6	81,5	18 600	34,0
36,0	41,6	76,2	14 900	44,7	77,8	18 100	49,1	79,8	17 200	36,0
38,0	37,3	73,7	13 800	40,7	75,6	16 600	45,4	77,9	16 000	38,0
40,0	32,5	70,8	12 900	36,3	73,0	15 300	41,5	75,8	14 900	40,0
42,0	27,0	67,2	12 200	31,5	70,0	14 200	37,2	73,3	13 900	42,0
44,0	20,2	62,5	11 600	25,8	66,2	13 400	32,4	70,4	13 000	44,0
46,0	9,1	54,5	11 400	18,5	61,2	12 700	26,9	66,8	12 100	46,0
48,0							20,0	62,0	11 400	48,0
50,0							8,9	54,0	10 600	50,0
52,0										52,0
54,0										54,0
56,0										56,0
58,0										58,0
60,0										60,0
62,0										62,0
64,0										64,0

MLC250 S-2

ASME B30.5



83 730 kg
+
19 960 kg



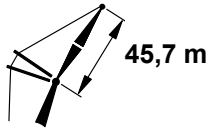
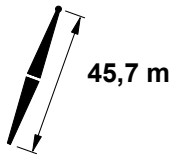
	80°			75°			70°			65°			
	m	m	kg	m	m	kg	m	m	kg	m	m	kg	m
14,6													14,6
16,0													16,0
18,0													18,0
20,0													20,0
22,0													22,0
24,0													24,0
26,0													26,0
28,0	65,8	86,2	22 800										28,0
30,0	62,8	85,2	20 800										30,0
32,0	59,7	84,1	19 100										32,0
34,0	56,5	82,8	17 500	62,6	84,2	15 800							34,0
36,0	53,2	81,3	16 200	59,5	83,1	14 500							36,0
38,0	49,8	79,7	15 000	56,3	81,8	13 500							38,0
40,0	46,1	77,9	14 000	53,0	80,3	12 500							40,0
42,0	42,2	75,8	13 000	49,6	78,7	11 600	56,0	80,4	10 200				42,0
44,0	38,0	73,4	12 200	45,9	76,8	10 800	52,7	78,9	9 500				44,0
46,0	33,4	70,5	11 400	42,0	74,7	10 100	49,2	77,3	8 900				46,0
48,0	28,0	67,1	10 700	37,8	72,3	9 500	45,5	75,4	8 300	52,1	77,1	7 100	48,0
50,0	21,4	62,6	10 000	33,1	69,4	8 900	41,6	73,2	7 700	48,6	75,4	6 600	50,0
52,0	11,7	55,7	9 300	27,7	65,9	8 300	37,3	70,8	7 200	44,8	73,5	6 200	52,0
54,0				21,0	61,4	7 800	32,5	67,8	6 700	40,9	71,3	5 700	54,0
56,0				10,9	54,1	7 300	27,0	64,3	6 300	36,5	68,7	5 300	56,0
58,0							20,2	59,6	5 900	31,6	65,7	5 000	58,0
60,0							9,1	51,6	5 500	26,0	62,0	4 600	60,0
62,0										18,8	57,0	4 200	62,0
64,0										5,2	47,1	3 800	64,0

MLC250 S-2

ASME B30.5



83 730 kg
+
19 960 kg



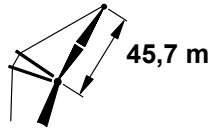
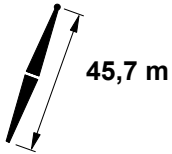
	88°			86°			83°			
m	m	m	kg	m	m	kg	m	m	kg	m
15,2	76,0	92,4	27 500 b							15,2
16,0	75,0	92,2	27 200 b							16,0
18,0	72,4	91,6	26 300							18,0
20,0	69,7	90,9	25 800	71,9	91,4	31 400				20,0
22,0	67,0	90,1	25 000	69,2	90,7	30 400				22,0
24,0	64,3	89,2	24 000	66,5	89,8	28 600	69,7	90,5	29 500	24,0
26,0	61,5	88,1	22 300	63,7	88,9	26 700	67,0	89,7	26 600	26,0
28,0	58,5	87,0	20 500	60,9	87,8	24 700	64,2	88,8	24 100	28,0
30,0	55,5	85,6	18 900	57,9	86,6	22 800	61,4	87,7	22 000	30,0
32,0	52,4	84,2	17 400	54,9	85,2	21 000	58,5	86,6	20 100	32,0
34,0	49,2	82,5	16 000	51,8	83,7	19 400	55,5	85,2	18 600	34,0
36,0	45,7	80,6	14 700	48,5	82,0	17 900	52,4	83,8	17 200	36,0
38,0	42,1	78,5	13 600	45,0	80,1	16 400	49,1	82,1	15 900	38,0
40,0	38,2	76,1	12 600	41,3	77,9	15 200	45,7	80,2	14 800	40,0
42,0	33,8	73,3	11 800	37,3	75,5	14 000	42,0	78,1	13 800	42,0
44,0	29,0	70,0	11 100	32,9	72,6	13 100	38,1	75,7	12 900	44,0
46,0	23,1	65,8	10 600	27,9	69,1	12 300	33,8	72,9	12 100	46,0
48,0	15,3	59,9	10 300	21,8	64,7	11 600	28,9	69,5	11 300	48,0
50,0				13,2	58,1	11 200	23,1	65,3	10 600	50,0
52,0							15,2	59,4	10 000	52,0
54,0										54,0
56,0										56,0
58,0										58,0
60,0										60,0
62,0										62,0
64,0										64,0
66,0										66,0

MLC250 S-2

ASME B30.5



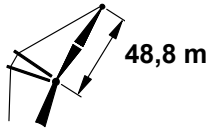
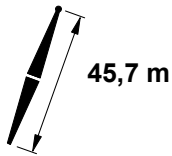
83 730 kg
+
19 960 kg



	80°			75°			70°			65°			
	m	m	kg	m	m	kg	m	m	kg	m	m	kg	m
15,2													15,2
16,0													16,0
18,0													18,0
20,0													20,0
22,0													22,0
24,0													24,0
26,0													26,0
28,0	67,5	89,5	22 700										28,0
30,0	64,7	88,6	20 700										30,0
32,0	61,9	87,6	19 000										32,0
34,0	59,0	86,4	17 500										34,0
36,0	56,0	85,1	16 100	61,8	86,6	14 500							36,0
38,0	52,9	83,7	15 000	58,9	85,4	13 400							38,0
40,0	49,7	82,0	13 900	55,9	84,1	12 400							40,0
42,0	46,3	80,2	13 000	52,8	82,6	11 500							42,0
44,0	42,7	78,1	12 100	49,5	81,0	10 800	55,5	82,7	9 400				44,0
46,0	38,8	75,8	11 300	46,1	79,2	10 000	52,4	81,2	8 800				46,0
48,0	34,6	73,0	10 600	42,5	77,1	9 400	49,2	79,6	8 200				48,0
50,0	29,8	69,8	9 900	38,6	74,7	8 800	45,7	77,7	7 600	51,9	79,4	6 500	50,0
52,0	24,2	65,8	9 300	34,3	71,9	8 200	42,1	75,6	7 100	48,6	77,7	6 100	52,0
54,0	16,9	60,3	8 800	29,5	68,7	7 700	38,2	73,2	6 700	45,1	75,8	5 700	54,0
56,0				23,8	64,6	7 200	33,8	70,4	6 200	41,4	73,6	5 200	56,0
58,0				16,4	59,0	6 800	29,0	67,0	5 800	37,5	71,1	4 800	58,0
60,0							23,1	62,8	5 500	33,1	68,3	4 500	60,0
62,0							15,3	56,9	5 100	28,1	64,8	4 100	62,0
64,0										22,0	60,4	3 800	64,0
66,0										13,6	54,0	3 400	66,0

MLC250 S-2

ASME B30.5



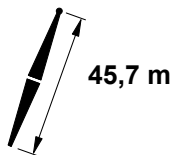
	88°			86°			83°			
m	m	m	kg	m	m	kg	m	m	kg	m
16,2	75,8	95,3	25 100							16,2
18,0	73,5	94,8	24 500							18,0
20,0	71,1	94,2	23 900	73,0	94,6	28 800				20,0
22,0	68,6	93,4	23 200	70,6	93,9	28 400				22,0
24,0	66,0	92,6	22 600	68,0	93,1	27 200				24,0
26,0	63,4	91,6	21 500	65,5	92,3	25 500	68,5	93,0	26 300	26,0
28,0	60,7	90,5	19 900	62,9	91,3	23 800	66,0	92,2	23 900	28,0
30,0	58,0	89,3	18 400	60,2	90,2	22 200	63,4	91,2	21 800	30,0
32,0	55,1	88,0	17 000	57,4	88,9	20 500	60,7	90,1	19 900	32,0
34,0	52,2	86,5	15 700	54,6	87,6	19 000	57,9	88,9	18 300	34,0
36,0	49,2	84,8	14 500	51,6	86,0	17 500	55,1	87,6	16 900	36,0
38,0	45,9	82,9	13 400	48,5	84,3	16 200	52,2	86,1	15 700	38,0
40,0	42,5	80,8	12 400	45,3	82,4	15 000	49,1	84,4	14 600	40,0
42,0	38,9	78,5	11 600	41,8	80,3	13 900	45,9	82,5	13 600	42,0
44,0	35,0	75,8	10 800	38,1	77,9	12 900	42,5	80,4	12 700	44,0
46,0	30,6	72,6	10 200	34,1	75,1	12 000	38,9	78,1	11 900	46,0
48,0	25,5	68,8	9 700	29,6	71,8	11 300	34,9	75,4	11 100	48,0
50,0	19,2	63,8	9 300	24,3	67,8	10 700	30,5	72,2	10 500	50,0
52,0	9,3	55,6	9 200	17,6	62,4	10 200	25,4	68,4	9 800	52,0
54,0							19,1	63,3	9 200	54,0
56,0							9,0	55,1	8 600	56,0
58,0										58,0
60,0										60,0
62,0										62,0
64,0										64,0
66,0										66,0
68,0										68,0
70,0										70,0

MLC250 S-2

ASME B30.5



83 730 kg
+
19 960 kg



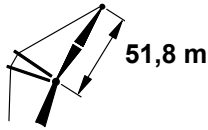
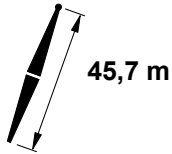
	80°			75°			70°			65°			
	m	m	kg	m	m	kg	m	m	kg	m	m	kg	m
16,2													16,2
18,0													18,0
20,0													20,0
22,0													22,0
24,0													24,0
26,0													26,0
28,0													28,0
30,0	66,4	91,9	20 500										30,0
32,0	63,8	91,0	18 700										32,0
34,0	61,2	89,9	17 200										34,0
36,0	58,4	88,7	15 900										36,0
38,0	55,6	87,4	14 700	61,0	88,9	13 100							38,0
40,0	52,7	86,0	13 700	58,3	87,8	12 200							40,0
42,0	49,7	84,3	12 700	55,5	86,4	11 300							42,0
44,0	46,5	82,5	11 900	52,5	84,9	10 500							44,0
46,0	43,1	80,5	11 100	49,5	83,3	9 800	55,1	85,0	8 500				46,0
48,0	39,5	78,1	10 400	46,3	81,5	9 200	52,2	83,5	7 900				48,0
50,0	35,6	75,5	9 700	42,9	79,4	8 600	49,2	81,9	7 400				50,0
52,0	31,3	72,4	9 100	39,3	77,1	8 000	45,9	80,0	6 900	51,7	81,7	5 700	52,0
54,0	26,4	68,7	8 600	35,4	74,4	7 500	42,5	77,9	6 400	48,6	80,0	5 300	54,0
56,0	20,3	64,0	8 100	31,1	71,3	7 000	38,9	75,5	6 000	45,4	78,1	4 900	56,0
58,0	11,5	56,8	7 600	26,1	67,6	6 600	35,0	72,8	5 600	42,0	76,0	4 500	58,0
60,0				19,9	62,7	6 200	30,6	69,7	5 200	38,3	73,5	4 100	60,0
62,0				10,8	55,2	5 800	25,5	65,8	4 900	34,3	70,8	3 800	62,0
64,0							19,2	60,9	4 500	29,8	67,5	3 400	64,0
66,0							9,3	52,7	4 200	24,5	63,5	3 100	66,0
68,0										17,9	58,2	2 800	68,0
70,0										6,1	48,4	2 500	70,0

MLC250 S-2

ASME B30.5



83 730 kg
+
19 960 kg



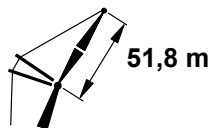
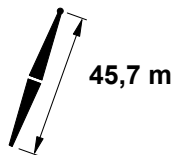
	88°			86°			83°			
	m	m	kg	m	m	kg	m	m	kg	m
16,8	75,9	98,3	22 900							16,8
18,0	74,5	98,0	22 600							18,0
20,0	72,2	97,4	22 100							20,0
22,0	69,9	96,7	21 500	71,7	97,1	26 100				22,0
24,0	67,5	95,9	21 100	69,4	96,4	25 700				24,0
26,0	65,1	95,0	20 600	67,0	95,6	24 500	69,8	96,3	25 400	26,0
28,0	62,6	94,0	19 400	64,6	94,7	23 100	67,5	95,5	23 700	28,0
30,0	60,1	92,9	18 000	62,1	93,7	21 600	65,0	94,6	21 600	30,0
32,0	57,5	91,6	16 700	59,5	92,5	20 100	62,6	93,6	19 700	32,0
34,0	54,8	90,3	15 500	56,9	91,3	18 700	60,0	92,5	18 200	34,0
36,0	52,0	88,8	14 400	54,2	89,9	17 400	57,4	91,2	16 800	36,0
38,0	49,1	87,1	13 300	51,4	88,3	16 100	54,8	89,9	15 500	38,0
40,0	46,1	85,2	12 300	48,5	86,6	15 000	52,0	88,4	14 400	40,0
42,0	42,9	83,2	11 500	45,5	84,7	13 900	49,1	86,7	13 500	42,0
44,0	39,6	80,9	10 700	42,3	82,6	12 900	46,1	84,8	12 600	44,0
46,0	35,9	78,2	10 100	38,8	80,3	12 000	42,9	82,8	11 700	46,0
48,0	31,9	75,2	9 500	35,1	77,6	11 300	39,5	80,5	11 000	48,0
50,0	27,4	71,6	9 000	31,0	74,4	10 600	35,9	77,8	10 300	50,0
52,0	22,0	67,2	8 600	26,4	70,7	10 000	31,8	74,8	9 700	52,0
54,0	14,8	61,0	8 500	20,7	66,0	9 600	27,3	71,2	9 100	54,0
56,0				12,9	59,2	9 200	21,9	66,8	8 600	56,0
58,0							14,7	60,5	8 000	58,0
60,0										60,0
62,0										62,0
64,0										64,0
66,0										66,0
68,0										68,0
70,0										70,0

MLC250 S-2

ASME B30.5



83 730 kg
+
19 960 kg



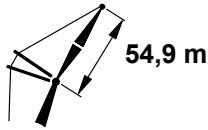
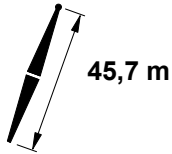
	80°			75°			70°			65°			
	m	m	kg	m	m	kg	m	m	kg	m	m	kg	m
16,8													16,8
18,0													18,0
20,0													20,0
22,0													22,0
24,0													24,0
26,0													26,0
28,0													28,0
30,0													30,0
32,0	65,5	94,4	18 500										32,0
34,0	63,0	93,4	17 100										34,0
36,0	60,5	92,3	15 700										36,0
38,0	57,9	91,1	14 500										38,0
40,0	55,2	89,7	13 500	60,3	91,3	12 000							40,0
42,0	52,5	88,3	12 600	57,8	90,1	11 100							42,0
44,0	49,6	86,6	11 700	55,1	88,7	10 300							44,0
46,0	46,6	84,8	10 900	52,3	87,3	9 600	57,5	88,7	8 300				46,0
48,0	43,5	82,8	10 200	49,5	85,6	9 000	54,8	87,3	7 700				48,0
50,0	40,1	80,5	9 600	46,5	83,8	8 400	52,0	85,8	7 200				50,0
52,0	36,5	77,9	9 000	43,3	81,7	7 800	49,1	84,2	6 700				52,0
54,0	32,6	75,0	8 400	39,9	79,4	7 300	46,1	82,3	6 200	51,5	84,0	5 000	54,0
56,0	28,2	71,5	7 900	36,3	76,9	6 900	43,0	80,2	5 800	48,6	82,3	4 600	56,0
58,0	23,0	67,3	7 400	32,4	73,9	6 400	39,6	77,9	5 400	45,6	80,4	4 200	58,0
60,0	16,2	61,5	7 000	27,9	70,4	6 000	35,9	75,3	5 100	42,4	78,3	3 800	60,0
62,0				22,6	66,0	5 600	31,9	72,3	4 700	39,0	75,9	3 500	62,0
64,0				15,7	60,2	5 300	27,4	68,7	4 300	35,3	73,2	3 200	64,0
66,0							22,0	64,3	4 000	31,2	70,1	2 900	66,0
68,0							14,8	58,1	3 600	26,5	66,4	2 600	68,0
70,0										20,9	61,8	2 300	70,0

MLC250 S-2

ASME B30.5



83 730 kg
+
19 960 kg



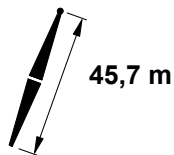
	88°			86°			83°			
	m	m	kg	m	m	kg	m	m	kg	m
17,7	75,8	101,2	21 000							17,7
18,0	75,4	101,2	20 900							18,0
20,0	73,2	100,6	20 500							20,0
22,0	71,0	99,9	20 100	72,8	100,3	23 900				22,0
24,0	68,8	99,2	19 500	70,6	99,7	23 700				24,0
26,0	66,5	98,3	19 000	68,4	98,9	23 200				26,0
28,0	64,2	97,4	18 500	66,1	98,0	22 000	68,8	98,8	22 900	28,0
30,0	61,9	96,4	17 400	63,8	97,1	20 700	66,5	98,0	21 400	30,0
32,0	59,5	95,2	16 200	61,4	96,0	19 400	64,2	97,0	19 500	32,0
34,0	57,0	94,0	15 100	59,0	94,9	18 200	61,9	96,0	18 000	34,0
36,0	54,5	92,6	14 100	56,5	93,6	17 000	59,5	94,8	16 600	36,0
38,0	51,9	91,1	13 100	54,0	92,2	15 800	57,0	93,6	15 300	38,0
40,0	49,1	89,4	12 200	51,3	90,6	14 700	54,4	92,2	14 200	40,0
42,0	46,3	87,6	11 300	48,6	88,9	13 700	51,8	90,7	13 200	42,0
44,0	43,3	85,5	10 500	45,7	87,0	12 800	49,1	89,0	12 300	44,0
46,0	40,1	83,2	9 900	42,7	85,0	11 900	46,3	87,2	11 500	46,0
48,0	36,8	80,7	9 300	39,5	82,6	11 100	43,3	85,1	10 800	48,0
50,0	33,1	77,8	8 800	36,0	80,0	10 400	40,1	82,8	10 100	50,0
52,0	29,0	74,4	8 300	32,3	77,0	9 800	36,7	80,3	9 500	52,0
54,0	24,2	70,3	8 000	28,1	73,5	9 300	33,0	77,3	8 900	54,0
56,0	18,4	65,1	7 700	23,1	69,3	8 800	28,9	74,0	8 400	56,0
58,0	9,4	56,7	7 500	16,9	63,7	8 500	24,1	69,9	7 900	58,0
60,0				6,0	53,4	7 200	18,3	64,6	7 400	60,0
62,0							9,2	56,2	6 900	62,0
64,0										64,0
66,0										66,0
68,0										68,0
70,0										70,0
72,0										72,0

MLC250 S-2

ASME B30.5




83 730 kg
+
19 960 kg



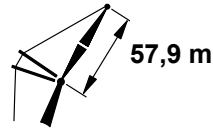
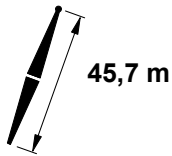
	80°			75°			70°			65°			
	m	m	kg	m	m	kg	m	m	kg	m	m	kg	m
17,7													17,7
18,0													18,0
20,0													20,0
22,0													22,0
24,0													24,0
26,0													26,0
28,0													28,0
30,0													30,0
32,0	66,9	97,7	18 300										32,0
34,0	64,6	96,8	16 800										34,0
36,0	62,3	95,8	15 500										36,0
38,0	59,9	94,7	14 300										38,0
40,0	57,4	93,4	13 300	62,1	94,8	11 700							40,0
42,0	54,9	92,1	12 300	59,7	93,7	10 900							42,0
44,0	52,3	90,6	11 500	57,3	92,4	10 100							44,0
46,0	49,6	88,9	10 700	54,8	91,1	9 400							46,0
48,0	46,8	87,1	10 000	52,1	89,6	8 700	57,0	91,0	7 500				48,0
50,0	43,8	85,1	9 400	49,4	87,9	8 100	54,5	89,7	6 900				50,0
52,0	40,7	82,9	8 800	46,6	86,1	7 600	51,9	88,1	6 400				52,0
54,0	37,3	80,4	8 200	43,6	84,1	7 100	49,1	86,5	6 000				54,0
56,0	33,7	77,5	7 700	40,5	81,8	6 600	46,3	84,6	5 500	51,4	86,3	4 200	56,0
58,0	29,7	74,2	7 200	37,1	79,3	6 200	43,3	82,6	5 100	48,7	84,6	3 800	58,0
60,0	25,1	70,3	6 800	33,5	76,4	5 800	40,1	80,3	4 700	45,8	82,7	3 500	60,0
62,0	19,5	65,3	6 400	29,4	73,1	5 400	36,8	77,7	4 300	42,8	80,6	3 100	62,0
64,0	11,4	57,8	6 000	24,8	69,1	5 100	33,1	74,8	4 000	39,6	78,3	2 800	64,0
66,0				19,1	64,0	4 700	29,0	71,4	3 700	36,2	75,7	2 500	66,0
68,0				10,7	56,3	4 400	24,2	67,4	3 300				68,0
70,0							18,4	62,1	3 000				70,0
72,0							9,4	53,8	2 700				72,0

MLC250 S-2

ASME B30.5



83 730 kg
+
19 960 kg



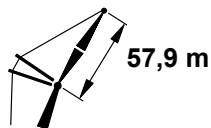
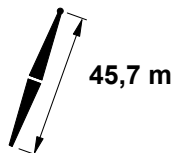
	88°			86°			83°			
	m	m	kg	m	m	kg	m	kg	m	
18,3	75,9	104,2	19 200							18,3
20,0	74,2	103,8	19 000							20,0
22,0	72,1	103,1	18 600	73,7	103,5	21 900				22,0
24,0	70,0	102,4	18 200	71,7	102,9	21 700				24,0
26,0	67,9	101,7	17 900	69,6	102,2	21 500				26,0
28,0	65,7	100,8	17 400	67,4	101,4	20 900	70,0	102,1	21 100	28,0
30,0	63,5	99,8	16 700	65,3	100,5	19 800	67,8	101,3	20 900	30,0
32,0	61,3	98,8	15 700	63,0	99,5	18 700	65,7	100,4	19 400	32,0
34,0	59,0	97,6	14 700	60,8	98,4	17 600	63,5	99,4	17 900	34,0
36,0	56,6	96,3	13 700	58,5	97,2	16 500	61,2	98,4	16 500	36,0
38,0	54,2	94,9	12 800	56,1	95,9	15 500	58,9	97,2	15 200	38,0
40,0	51,7	93,4	12 000	53,7	94,5	14 500	56,6	95,9	14 100	40,0
42,0	49,1	91,7	11 100	51,2	92,9	13 500	54,2	94,5	13 100	42,0
44,0	46,4	89,9	10 400	48,6	91,2	12 600	51,7	93,0	12 300	44,0
46,0	43,6	87,8	9 700	45,9	89,4	11 800	49,1	91,3	11 400	46,0
48,0	40,6	85,6	9 100	43,0	87,3	11 100	46,4	89,5	10 700	48,0
50,0	37,5	83,1	8 600	40,0	85,0	10 300	43,6	87,4	10 000	50,0
52,0	34,1	80,3	8 100	36,8	82,4	9 700	40,6	85,2	9 400	52,0
54,0	30,3	77,0	7 700	33,3	79,5	9 100	37,4	82,7	8 800	54,0
56,0	26,1	73,3	7 400	29,5	76,2	8 600	34,0	79,9	8 300	56,0
58,0	21,0	68,6	7 100	25,1	72,3	8 200	30,3	76,6	7 800	58,0
60,0	14,4	62,2	6 900	19,9	67,4	7 900	26,0	72,8	7 300	60,0
62,0				12,6	60,3	7 200	21,0	68,1	6 900	62,0
64,0							14,3	61,7	6 500	64,0
66,0										66,0
68,0										68,0
70,0										70,0
72,0										72,0

MLC250 S-2

ASME B30.5



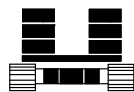
83 730 kg
+
19 960 kg



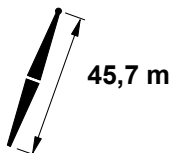
	80°			75°			70°			65°			
	m	m	kg	m	m	kg	m	m	kg	m	m	kg	m
18,3													18,3
20,0													20,0
22,0													22,0
24,0													24,0
26,0													26,0
28,0													28,0
30,0													30,0
32,0													32,0
34,0	66,1	100,2	16 700										34,0
36,0	63,9	99,2	15 400										36,0
38,0	61,6	98,2	14 200										38,0
40,0	59,4	97,0	13 200										40,0
42,0	57,0	95,8	12 200	61,5	97,2	10 700							42,0
44,0	54,6	94,4	11 400	59,2	96,0	10 000							44,0
46,0	52,1	92,9	10 600	56,9	94,8	9 300							46,0
48,0	49,6	91,2	9 900	54,5	93,4	8 600							48,0
50,0	46,9	89,4	9 300	52,0	91,9	8 000	56,6	93,4	6 800				50,0
52,0	44,1	87,4	8 700	49,4	90,2	7 500	54,2	92,0	6 300				52,0
54,0	41,2	85,2	8 100	46,7	88,4	7 000	51,7	90,4	5 800				54,0
56,0	38,0	82,8	7 600	43,9	86,4	6 500	49,1	88,8	5 400				56,0
58,0	34,7	80,0	7 200	41,0	84,2	6 100	46,4	86,9	5 000	51,3	88,6	3 700	58,0
60,0	31,0	76,9	6 700	37,8	81,7	5 700	43,6	84,9	4 600	48,7	86,9	3 300	60,0
62,0	26,8	73,2	6 300	34,4	78,9	5 300	40,7	82,7	4 200	46,0	85,0	3 000	62,0
64,0	21,9	68,7	5 900	30,7	75,7	5 000	37,5	80,2	3 800	43,1	82,9	2 700	64,0
66,0	15,7	62,7	5 500	26,6	72,0	4 600	34,1	77,3	3 500				66,0
68,0				21,6	67,5	4 300	30,3	74,1	3 200				68,0
70,0				15,2	61,3	4 000	26,1	70,3	2 900				70,0
72,0							21,0	65,6	2 600				72,0

MLC250 S-2

ASME B30.5



83 730 kg
+
19 960 kg



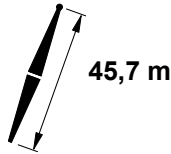
	88°			86°			83°			
	m	m	kg	m	m	kg	m	kg	m	
18,9	76,0	107,2	17 600							18,9
20,0	75,0	106,9	17 500							20,0
22,0	73,0	106,3	17 200							22,0
24,0	71,0	105,7	16 900	72,6	106,1	19 800				24,0
26,0	69,0	104,9	16 600	70,6	105,4	19 700				26,0
28,0	67,0	104,1	16 200	68,6	104,7	19 500	70,9	105,3	19 100	28,0
30,0	64,9	103,2	15 900	66,6	103,8	18 800	69,0	104,6	19 100	30,0
32,0	62,8	102,2	15 100	64,5	102,9	17 900	67,0	103,7	19 000	32,0
34,0	60,7	101,1	14 200	62,4	101,9	16 900	64,9	102,8	17 600	34,0
36,0	58,5	99,9	13 300	60,2	100,8	16 000	62,8	101,8	16 300	36,0
38,0	56,2	98,6	12 500	58,0	99,6	15 000	60,6	100,7	15 000	38,0
40,0	53,9	97,2	11 700	55,8	98,2	14 100	58,5	99,5	13 900	40,0
42,0	51,6	95,7	10 900	53,5	96,8	13 200	56,2	98,2	12 900	42,0
44,0	49,1	94,0	10 200	51,1	95,2	12 400	53,9	96,8	12 000	44,0
46,0	46,6	92,2	9 600	48,6	93,5	11 600	51,5	95,3	11 200	46,0
48,0	43,9	90,2	9 000	46,0	91,7	10 900	49,1	93,6	10 500	48,0
50,0	41,1	87,9	8 400	43,3	89,6	10 200	46,5	91,8	9 800	50,0
52,0	38,1	85,5	8 000	40,5	87,4	9 600	43,9	89,8	9 200	52,0
54,0	34,9	82,8	7 500	37,5	84,9	9 000	41,1	87,5	8 600	54,0
56,0	31,5	79,7	7 100	34,3	82,1	8 500	38,1	85,1	8 100	56,0
58,0	27,6	76,1	6 800	30,7	78,9	8 000	34,9	82,3	7 600	58,0
60,0	23,2	71,8	6 600	26,8	75,2	7 700	31,4	79,2	7 100	60,0
62,0	17,7	66,3	6 400	22,2	70,7	7 300	27,6	75,6	6 700	62,0
64,0	9,5	57,8	5 800	16,4	64,8	6 900	23,1	71,4	6 300	64,0
66,0				6,6	54,7	5 600	17,6	65,9	5 900	66,0
68,0							9,3	57,2	5 500	68,0
70,0										70,0
72,0										72,0
74,0										74,0

MLC250 S-2

ASME B30.5



83 730 kg
+
19 960 kg



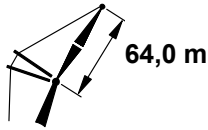
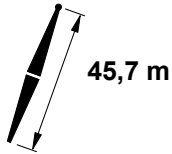
	80°			75°			70°			
m	m	m	kg	m	m	kg	m	m	kg	m
18,9										18,9
20,0										20,0
22,0										22,0
24,0										24,0
26,0										26,0
28,0										28,0
30,0										30,0
32,0										32,0
34,0	67,3	103,5	16 500							34,0
36,0	65,3	102,6	15 200							36,0
38,0	63,2	101,6	14 000							38,0
40,0	61,0	100,5	12 900							40,0
42,0	58,9	99,4	12 000							42,0
44,0	56,6	98,1	11 200	60,9	99,6	9 700				44,0
46,0	54,3	96,7	10 400	58,7	98,4	9 000				46,0
48,0	52,0	95,2	9 700	56,5	97,1	8 400				48,0
50,0	49,5	93,5	9 100	54,2	95,7	7 800				50,0
52,0	47,0	91,7	8 500	51,8	94,2	7 300	56,3	95,7	6 000	52,0
54,0	44,4	89,7	7 900	49,4	92,5	6 800	53,9	94,3	5 500	54,0
56,0	41,6	87,6	7 400	46,8	90,7	6 300	51,6	92,7	5 000	56,0
58,0	38,6	85,2	7 000	44,2	88,7	5 900	49,1	91,1	4 600	58,0
60,0	35,5	82,5	6 500	41,4	86,5	5 500	46,6	89,2	4 200	60,0
62,0	32,1	79,4	6 100	38,5	84,1	5 100	43,9	87,2	3 800	62,0
64,0	28,3	76,0	5 700	35,3	81,4	4 700	41,1	85,0	3 500	64,0
66,0	24,0	71,8	5 400	31,9	78,3	4 400	38,1	82,6	3 200	66,0
68,0	18,7	66,6	5 000	28,1	74,8	4 000	34,9	79,8	2 900	68,0
70,0	11,3	58,9	4 700	23,7	70,6	3 700	31,5	76,7	2 600	70,0
72,0				18,4	65,3	3 400				72,0
74,0				10,7	57,4	3 100				74,0

MLC250 S-2

ASME B30.5




83 730 kg
+
19 960 kg



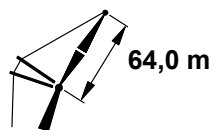
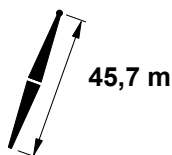
	88°			86°			83°			
	m	m	kg	m	m	kg	m	m	kg	m
19,8	75,9	110,1	16 100							19,8
20,0	75,7	110,1	16 100							20,0
22,0	73,8	109,5	15 900							22,0
24,0	72,0	108,9	15 600	73,5	109,3	18 100				24,0
26,0	70,1	108,2	15 400	71,6	108,7	18 000				26,0
28,0	68,1	107,4	15 100	69,7	107,9	17 800				28,0
30,0	66,2	106,6	14 800	67,7	107,1	17 700	70,0	107,8	17 400	30,0
32,0	64,2	105,6	14 500	65,8	106,3	17 100	68,1	107,0	17 300	32,0
34,0	62,2	104,6	13 700	63,8	105,3	16 200	66,2	106,2	17 100	34,0
36,0	60,2	103,5	12 900	61,8	104,3	15 400	64,2	105,2	16 100	36,0
38,0	58,1	102,3	12 100	59,7	103,1	14 600	62,2	104,2	14 800	38,0
40,0	55,9	101,0	11 400	57,6	101,9	13 700	60,1	103,1	13 800	40,0
42,0	53,7	99,5	10 700	55,5	100,6	12 900	58,0	101,9	12 800	42,0
44,0	51,5	98,0	10 000	53,3	99,1	12 100	55,9	100,6	11 900	44,0
46,0	49,1	96,3	9 400	51,0	97,5	11 400	53,7	99,1	11 100	46,0
48,0	46,7	94,5	8 900	48,6	95,8	10 700	51,4	97,6	10 300	48,0
50,0	44,2	92,5	8 300	46,2	94,0	10 100	49,1	95,9	9 700	50,0
52,0	41,5	90,3	7 800	43,6	91,9	9 500	46,7	94,1	9 000	52,0
54,0	38,7	87,9	7 400	40,9	89,7	9 000	44,1	92,1	8 500	54,0
56,0	35,7	85,2	7 000	38,1	87,3	8 400	41,5	89,9	7 900	56,0
58,0	32,5	82,2	6 700	35,1	84,5	7 900	38,7	87,5	7 400	58,0
60,0	29,0	78,8	6 400	31,8	81,5	7 500	35,7	84,8	7 000	60,0
62,0	25,0	74,8	6 100	28,2	77,9	7 200	32,5	81,8	6 600	62,0
64,0	20,2	69,9	5 900	24,1	73,8	6 700	28,9	78,4	6 100	64,0
66,0	14,0	63,3	5 600	19,1	68,7	6 300	24,9	74,4	5 800	66,0
68,0				12,4	61,4	5 600	20,2	69,5	5 400	68,0
70,0							13,9	62,8	5 100	70,0
72,0										72,0
74,0										74,0
76,0										76,0

MLC250 S-2

ASME B30.5



83 730 kg
+
19 960 kg



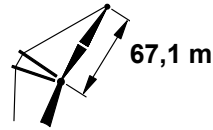
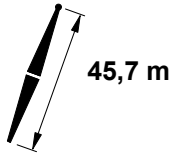
	80°			75°			70°			
	m	m	kg	m	m	kg	m	kg	m	
19,8										19,8
20,0										20,0
22,0										22,0
24,0										24,0
26,0										26,0
28,0										28,0
30,0										30,0
32,0										32,0
34,0										34,0
36,0	66,5	106,0	15 000							36,0
38,0	64,5	105,0	13 800							38,0
40,0	62,5	104,0	12 800							40,0
42,0	60,5	102,9	11 800							42,0
44,0	58,4	101,7	11 000	62,4	103,0	9 500				44,0
46,0	56,3	100,4	10 200	60,4	101,9	8 800				46,0
48,0	54,1	99,0	9 500	58,3	100,7	8 200				48,0
50,0	51,8	97,5	8 900	56,2	99,4	7 600				50,0
52,0	49,5	95,8	8 300	54,0	98,0	7 100				52,0
54,0	47,1	94,0	7 800	51,7	96,5	6 600	55,9	98,0	5 200	54,0
56,0	44,6	92,1	7 300	49,4	94,8	6 100	53,7	96,6	4 700	56,0
58,0	42,0	89,9	6 800	47,0	93,0	5 700	51,5	95,0	4 300	58,0
60,0	39,2	87,5	6 400	44,4	91,0	5 300	49,1	93,4	3 900	60,0
62,0	36,2	84,9	5 900	41,8	88,8	4 900	46,7	91,5	3 600	62,0
64,0	33,1	82,0	5 600	39,0	86,5	4 500	44,2	89,5	3 200	64,0
66,0	29,6	78,7	5 200	36,1	83,8	4 100	41,5	87,3	2 900	66,0
68,0	25,7	74,8	4 900	32,9	80,9	3 800	38,7	84,9	2 600	68,0
70,0	21,1	70,1	4 500	29,4	77,5	3 500	35,7	82,3	2 300	70,0
72,0	15,2	63,8	4 200	25,4	73,6	3 200				72,0
74,0	4,2	51,7	3 900	20,8	68,8	2 900				74,0
76,0				14,8	62,5	2 600				76,0

MLC250 S-2

ASME B30.5



83 730 kg
+
19 960 kg



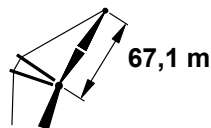
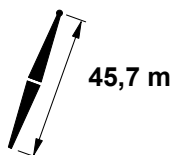
	88°			86°			83°			
	m	m	kg	m	m	kg	m	m	kg	m
20,4	76,0	113,1	14 700							20,4
22,0	74,6	112,7	14 600							22,0
24,0	72,8	112,1	14 400							24,0
26,0	71,0	111,4	14 200	72,4	111,9	16 400				26,0
28,0	69,2	110,7	14 000	70,6	111,2	16 300				28,0
30,0	67,3	109,9	13 700	68,8	110,4	16 100				30,0
32,0	65,5	109,0	13 500	67,0	109,6	16 000	69,2	110,3	15 700	32,0
34,0	63,6	108,0	13 100	65,1	108,7	15 500	67,3	109,5	15 600	34,0
36,0	61,6	107,0	12 500	63,2	107,7	14 700	65,4	108,6	15 500	36,0
38,0	59,7	105,8	11 700	61,2	106,7	14 000	63,5	107,7	14 600	38,0
40,0	57,7	104,6	11 000	59,3	105,5	13 300	61,6	106,6	13 500	40,0
42,0	55,6	103,3	10 400	57,3	104,2	12 600	59,6	105,5	12 600	42,0
44,0	53,5	101,8	9 800	55,2	102,9	11 800	57,6	104,2	11 700	44,0
46,0	51,3	100,3	9 200	53,1	101,4	11 200	55,6	102,9	10 900	46,0
48,0	49,1	98,6	8 700	50,9	99,8	10 500	53,5	101,4	10 100	48,0
50,0	46,8	96,8	8 200	48,6	98,1	9 900	51,3	99,9	9 500	50,0
52,0	44,4	94,8	7 700	46,3	96,3	9 300	49,1	98,2	8 800	52,0
54,0	41,9	92,6	7 300	43,9	94,3	8 800	46,8	96,4	8 300	54,0
56,0	39,2	90,3	6 900	41,3	92,1	8 400	44,4	94,4	7 700	56,0
58,0	36,4	87,7	6 500	38,7	89,6	7 900	41,8	92,2	7 200	58,0
60,0	33,4	84,8	6 200	35,8	87,0	7 400	39,2	89,9	6 800	60,0
62,0	30,1	81,5	5 900	32,8	84,0	7 000	36,4	87,2	6 400	62,0
64,0	26,5	77,7	5 700	29,4	80,7	6 600	33,4	84,3	6 000	64,0
66,0	22,3	73,2	5 500	25,7	76,8	6 200	30,1	81,1	5 600	66,0
68,0	17,1	67,5	5 100	21,3	72,1	5 700	26,4	77,3	5 200	68,0
70,0	9,5	58,9	4 200	15,9	66,0	5 100	22,2	72,8	4 900	70,0
72,0				7,0	55,9	4 000	17,1	67,1	4 600	72,0
74,0							9,4	58,3	4 200	74,0
76,0										76,0

MLC250 S-2

ASME B30.5



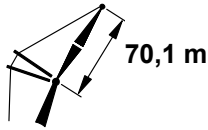
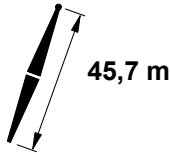
83 730 kg
+
19 960 kg



	80°			75°			70°			
	m	m	kg	m	m	kg	m	kg	m	
20,4										20,4
22,0										22,0
24,0										24,0
26,0										26,0
28,0										28,0
30,0										30,0
32,0										32,0
34,0										34,0
36,0	67,7	109,3	14 700							36,0
38,0	65,8	108,4	13 600							38,0
40,0	63,9	107,4	12 500							40,0
42,0	62,0	106,4	11 600							42,0
44,0	60,0	105,3	10 800							44,0
46,0	58,0	104,1	10 000	61,9	105,4	8 600				46,0
48,0	56,0	102,7	9 300	59,9	104,3	8 000				48,0
50,0	53,9	101,3	8 700	57,9	103,1	7 400				50,0
52,0	51,7	99,8	8 100	55,8	101,7	6 800				52,0
54,0	49,5	98,1	7 500	53,7	100,3	6 300	57,7	101,7	4 800	54,0
56,0	47,2	96,3	7 000	51,6	98,8	5 800	55,6	100,3	4 400	56,0
58,0	44,8	94,4	6 600	49,4	97,1	5 400	53,5	98,9	4 000	58,0
60,0	42,3	92,2	6 100	47,0	95,3	4 900	51,3	97,3	3 600	60,0
62,0	39,7	89,9	5 700	44,7	93,3	4 500	49,1	95,7	3 200	62,0
64,0	36,9	87,3	5 400	42,1	91,2	4 200	46,8	93,8	2 900	64,0
66,0	33,9	84,5	5 000	39,5	88,8	3 800	44,4	91,8	2 600	66,0
68,0	30,7	81,3	4 700	36,7	86,3	3 500				68,0
70,0	27,1	77,6	4 300	33,7	83,4	3 100				70,0
72,0	23,0	73,3	4 000	30,5	80,2	2 800				72,0
74,0	18,1	67,9	3 700	26,9	76,5	2 600				74,0
76,0	11,2	60,0	3 400							76,0

MLC250 S-2

ASME B30.5



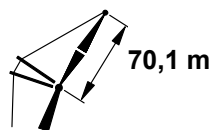
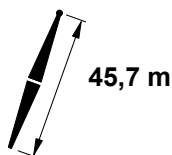
	88°			86°			83°			
	m	m	kg	m	m	kg	m	m	kg	m
21,3	75,8	116,0	13 600							21,3
22,0	75,3	115,9	13 600							22,0
24,0	73,6	115,3	13 300							24,0
26,0	71,9	114,7	13 100	73,2	115,1	15 400				26,0
28,0	70,1	114,0	12 900	71,5	114,4	15 200				28,0
30,0	68,4	113,2	12 600	69,8	113,7	15 100				30,0
32,0	66,6	112,3	12 400	68,0	112,9	14 900	70,1	113,6	14 800	32,0
34,0	64,8	111,4	12 200	66,2	112,1	14 500	68,4	112,8	14 700	34,0
36,0	63,0	110,4	11 800	64,4	111,1	13 900	66,6	112,0	14 600	36,0
38,0	61,1	109,4	11 200	62,6	110,1	13 300	64,8	111,0	14 400	38,0
40,0	59,2	108,2	10 500	60,7	109,0	12 600	63,0	110,1	13 400	40,0
42,0	57,3	107,0	10 000	58,8	107,8	12 000	61,1	109,0	12 400	42,0
44,0	55,3	105,6	9 400	56,9	106,6	11 300	59,2	107,8	11 500	44,0
46,0	53,3	104,1	8 900	54,9	105,2	10 700	57,3	106,6	10 700	46,0
48,0	51,2	102,6	8 400	52,9	103,7	10 100	55,3	105,2	10 000	48,0
50,0	49,1	100,9	7 900	50,8	102,1	9 600	53,3	103,8	9 300	50,0
52,0	46,9	99,1	7 400	48,7	100,4	9 000	51,2	102,2	8 700	52,0
54,0	44,6	97,1	7 000	46,4	98,6	8 500	49,1	100,5	8 100	54,0
56,0	42,2	95,0	6 700	44,1	96,6	8 100	46,9	98,7	7 600	56,0
58,0	39,7	92,6	6 300	41,7	94,4	7 600	44,6	96,7	7 100	58,0
60,0	37,0	90,1	6 000	39,2	92,0	7 200	42,2	94,6	6 700	60,0
62,0	34,2	87,3	5 700	36,5	89,4	6 800	39,7	92,2	6 200	62,0
64,0	31,2	84,1	5 500	33,6	86,5	6 400	37,0	89,7	5 800	64,0
66,0	27,8	80,5	5 300	30,5	83,3	6 000	34,2	86,8	5 500	66,0
68,0	24,0	76,3	5 100	27,1	79,6	5 700	31,1	83,7	5 100	68,0
70,0	19,5	71,2	4 800	23,2	75,3	5 300	27,8	80,1	4 800	70,0
72,0	13,7	64,4	4 100	18,5	69,9	4 900	24,0	75,9	4 500	72,0
74,0				12,2	62,5	4 000	19,5	70,8	4 200	74,0
76,0							13,6	63,9	3 900	76,0
78,0										78,0
80,0										80,0

MLC250 S-2

ASME B30.5



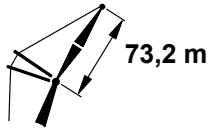
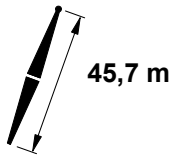

83 730 kg
+
19 960 kg



	80°			75°			70°			
	m	m	kg	m	m	kg	m	m	kg	m
21,3										21,3
22,0										22,0
24,0										24,0
26,0										26,0
28,0										28,0
30,0										30,0
32,0										32,0
34,0										34,0
36,0										36,0
38,0	66,9	111,7	13 400							38,0
40,0	65,1	110,8	12 400							40,0
42,0	63,3	109,8	11 500							42,0
44,0	61,4	108,8	10 600							44,0
46,0	59,6	107,6	9 900							46,0
48,0	57,6	106,4	9 200	61,3	107,8	7 800				48,0
50,0	55,7	105,1	8 500	59,4	106,6	7 200				50,0
52,0	53,7	103,6	7 900	57,5	105,4	6 600				52,0
54,0	51,6	102,1	7 400	55,6	104,1	6 100				54,0
56,0	49,5	100,4	6 900	53,5	102,6	5 600	57,3	104,0	4 200	56,0
58,0	47,3	98,6	6 400	51,5	101,1	5 200	55,3	102,7	3 700	58,0
60,0	45,0	96,7	6 000	49,3	99,4	4 700	53,3	101,2	3 400	60,0
62,0	42,6	94,6	5 600	47,1	97,6	4 300	51,2	99,6	3 000	62,0
64,0	40,1	92,3	5 200	44,8	95,6	4 000	49,1	98,0	2 700	64,0
66,0	37,5	89,8	4 900	42,5	93,5	3 600				66,0
68,0	34,7	87,0	4 500	40,0	91,2	3 300				68,0
70,0	31,7	83,9	4 100	37,3	88,7	3 000				70,0
72,0	28,4	80,4	3 800	34,5	85,9	2 700				72,0
74,0	24,7	76,3	3 500	31,5	82,8	2 400				74,0
76,0	20,4	71,4	3 200							76,0
78,0	14,9	65,0	2 900							78,0
80,0	5,1	53,2	2 600							80,0

MLC250 S-2

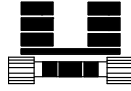
ASME B30.5



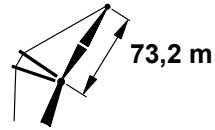
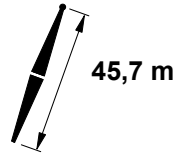
	88°			86°			83°			
	m	m	kg	m	m	kg	m	kg	m	
22,3	76,0	119,0	12 200							22,3
24,0	74,6	118,6	12 100							24,0
26,0	72,9	118,0	12 000							26,0
28,0	71,3	117,3	11 800	72,6	117,7	13 300				28,0
30,0	69,6	116,6	11 500	71,0	117,1	13 300				30,0
32,0	67,9	115,8	11 300	69,3	116,3	13 300				32,0
34,0	66,2	115,0	11 100	67,6	115,5	13 200	69,6	116,2	13 100	34,0
36,0	64,5	114,0	10 900	65,9	114,7	13 100	67,9	115,4	13 000	36,0
38,0	62,8	113,0	10 800	64,2	113,7	12 700	66,2	114,6	12 900	38,0
40,0	61,0	111,9	10 300	62,4	112,7	12 200	64,5	113,6	12 800	40,0
42,0	59,2	110,8	9 800	60,6	111,6	11 600	62,7	112,6	12 300	42,0
44,0	57,3	109,5	9 300	58,8	110,4	11 100	60,9	111,5	11 400	44,0
46,0	55,4	108,2	8 800	56,9	109,1	10 500	59,1	110,4	10 600	46,0
48,0	53,5	106,7	8 300	55,0	107,8	10 000	57,3	109,1	9 800	48,0
50,0	51,5	105,2	7 800	53,1	106,3	9 500	55,4	107,8	9 200	50,0
52,0	49,5	103,5	7 400	51,1	104,7	9 000	53,5	106,3	8 500	52,0
54,0	47,4	101,7	7 000	49,0	103,0	8 500	51,5	104,8	8 000	54,0
56,0	45,2	99,8	6 600	46,9	101,2	8 100	49,4	103,1	7 400	56,0
58,0	42,9	97,7	6 300	44,7	99,3	7 600	47,3	101,3	7 000	58,0
60,0	40,6	95,4	6 000	42,4	97,1	7 200	45,2	99,4	6 500	60,0
62,0	38,1	93,0	5 700	40,1	94,8	6 700	42,9	97,3	6 100	62,0
64,0	35,4	90,2	5 400	37,5	92,3	6 300	40,5	95,0	5 700	64,0
66,0	32,6	87,2	5 200	34,9	89,5	5 900	38,0	92,5	5 300	66,0
68,0	29,5	83,9	5 000	32,0	86,5	5 500	35,4	89,8	4 900	68,0
70,0	26,1	80,0	4 700	28,9	83,0	5 200	32,6	86,8	4 600	70,0
72,0	22,3	75,5	4 300	25,4	79,1	4 800	29,5	83,5	4 300	72,0
74,0	17,6	69,9	3 900	21,4	74,4	4 500	26,1	79,6	4 000	74,0
76,0	11,2	62,0	3 000	16,5	68,5	3 900	22,2	75,1	3 600	76,0
78,0				9,3	59,5	3 000	17,5	69,5	3 300	78,0
80,0							11,1	61,4	3 000	80,0

MLC250 S-2

ASME B30.5




83 730 kg
+
19 960 kg



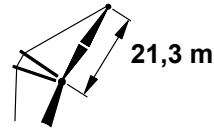
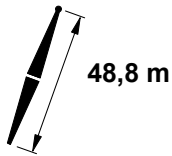
m	80°			75°			m
	m	m	kg	m	m	kg	
22,3							22,3
24,0							24,0
26,0							26,0
28,0							28,0
30,0							30,0
32,0							32,0
34,0							34,0
36,0							36,0
38,0							38,0
40,0	66,5	114,3	12 200				40,0
42,0	64,8	113,4	11 300				42,0
44,0	63,0	112,4	10 400				44,0
46,0	61,3	111,4	9 700				46,0
48,0	59,5	110,2	9 000				48,0
50,0	57,6	109,0	8 400	61,2	110,4	6 900	50,0
52,0	55,7	107,6	7 800	59,4	109,2	6 300	52,0
54,0	53,8	106,2	7 200	57,5	108,0	5 800	54,0
56,0	51,8	104,7	6 700	55,6	106,6	5 300	56,0
58,0	49,8	103,0	6 300	53,7	105,2	4 900	58,0
60,0	47,7	101,3	5 800	51,7	103,7	4 400	60,0
62,0	45,6	99,3	5 400	49,7	102,0	4 000	62,0
64,0	43,3	97,3	5 000	47,6	100,2	3 700	64,0
66,0	41,0	95,1	4 600	45,4	98,3	3 300	66,0
68,0	38,5	92,6	4 200	43,2	96,2	3 000	68,0
70,0	35,9	90,0	3 900	40,8	94,0	2 700	70,0
72,0	33,1	87,0	3 600				72,0
74,0	30,1	83,7	3 300				74,0
76,0	26,7	80,0	3 000				76,0
78,0	23,0	75,6	2 700				78,0
80,0	18,5	70,2	2 400				80,0

MLC250 S-2

ASME B30.5



83 730 kg
+
19 960 kg



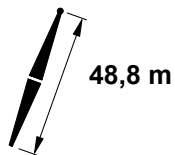
	88°			86°			83°			
	m	m	kg	m	m	kg	m	m	kg	m
10,4	73,5	71,5	53 300 d							10,4
12,0	68,8	71,0	51 100 d	73,6	71,5	59 000 d				12,0
14,0	62,8	70,0	48 600 b	67,9	70,7	54 200 d				14,0
16,0	56,6	68,8	46 200 b	61,9	69,7	49 800 b	69,5	70,7	51 600 d	16,0
18,0	49,7	67,2	41 900	55,6	68,5	45 900	63,6	69,7	44 300 b	18,0
20,0	42,1	65,2	37 300	48,7	66,9	40 500	57,3	68,6	38 600 b	20,0
22,0	33,1	62,5	33 800	40,9	64,8	35 900	50,6	67,0	34 200	22,0
24,0	20,8	58,4	31 500	31,5	61,9	32 100	43,1	65,1	30 600	24,0
26,0				18,2	57,4	28 900	34,3	62,5	27 600	26,0
28,0							22,6	58,6	25 000	28,0
30,0										30,0
32,0										32,0
34,0										34,0
36,0										36,0
38,0										38,0
40,0										40,0
42,0										42,0

MLC250 S-2

ASME B30.5



83 730 kg
+
19 960 kg




	80°			75°			70°			65°			
	m	m	kg	m	m	kg	m	m	kg	m	m	kg	m
10,4													10,4
12,0													12,0
14,0													14,0
16,0													16,0
18,0													18,0
20,0	65,1	69,6	36 700 b										20,0
22,0	59,0	68,5	32 500 b										22,0
24,0	52,4	67,1	29 100										24,0
26,0	45,1	65,2	26 200	59,4	67,6	23 900 b							26,0
28,0	36,7	62,9	23 800	52,9	66,2	21 700							28,0
30,0	26,1	59,4	21 700	45,7	64,4	19 900							30,0
32,0	2,6	51,0	19 800	37,4	62,1	18 200	53,0	64,9	16 500				32,0
34,0				27,0	58,8	16 800	45,8	63,1	15 200				34,0
36,0							37,6	60,8	14 000	52,8	63,2	12 600	36,0
38,0							27,2	57,5	13 000	45,5	61,3	11 600	38,0
40,0										37,1	59,0	10 800	40,0
42,0										26,7	55,6	10 000	42,0

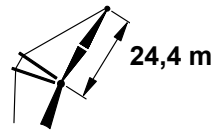
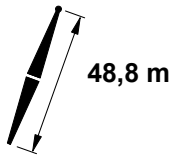
REFERENCE ONLY

MLC250 S-2

ASME B30.5



83 730 kg
+
19 960 kg



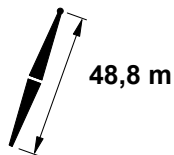
	88°			86°			83°			
m	m	m	kg	m	m	kg	m	m	kg	m
10,4	75,6	74,7	48 900 d							10,4
12,0	71,6	74,2	47 100 c							12,0
14,0	66,5	73,4	44 800 b	70,8	74,0	52 100 d				14,0
16,0	61,2	72,4	42 900 b	65,7	73,2	48 100 b				16,0
18,0	55,6	71,1	40 200	60,4	72,1	44 400	67,1	73,1	44 000 b	18,0
20,0	49,6	69,5	35 900	54,8	70,8	40 400	61,8	72,1	38 400	20,0
22,0	43,0	67,6	32 200	48,7	69,2	35 700	56,3	70,9	34 000	22,0
24,0	35,5	65,0	29 100	42,0	67,1	32 000	50,4	69,3	30 400	24,0
26,0	26,0	61,5	26 900	34,2	64,5	28 800	43,9	67,4	27 400	26,0
28,0	9,9	55,0	24 900	24,3	60,8	26 200	36,4	65,0	24 900	28,0
30,0							27,3	61,6	22 700	30,0
32,0							13,0	55,9	20 800	32,0
34,0										34,0
36,0										36,0
38,0										38,0
40,0										40,0
42,0										42,0
44,0										44,0
46,0										46,0

MLC250 S-2

ASME B30.5



83 730 kg
+
19 960 kg

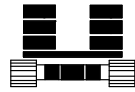



	80°			75°			70°			65°			
	m	m	kg	m	m	kg	m	m	kg	m	m	kg	m
10,4													10,4
12,0													12,0
14,0													14,0
16,0													16,0
18,0													18,0
20,0													20,0
22,0	63,2	72,0	32 300 b										22,0
24,0	57,8	70,8	28 800										24,0
26,0	52,0	69,4	26 000										26,0
28,0	45,6	67,6	23 600	58,2	69,9	21 500							28,0
30,0	38,5	65,3	21 600	52,4	68,5	19 600							30,0
32,0	29,9	62,2	19 800	46,1	66,7	18 000							32,0
34,0	17,8	57,5	18 200	39,0	64,5	16 600	52,5	67,2	14 900				34,0
36,0				30,6	61,5	15 300	46,2	65,4	13 800				36,0
38,0				18,9	57,0	14 200	39,2	63,2	12 700	52,2	65,4	11 300	38,0
40,0							30,8	60,2	11 800	45,9	63,6	10 500	40,0
42,0							19,2	55,8	11 000	38,8	61,4	9 800	42,0
44,0										30,3	58,4	9 100	44,0
46,0										18,5	53,8	8 400	46,0

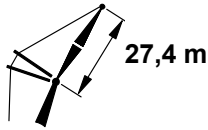
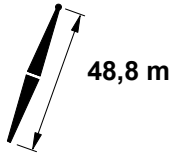
REFERENCE ONLY

MLC250 S-2

ASME B30.5



83 730 kg
+
19 960 kg



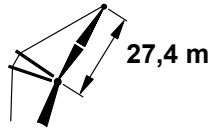
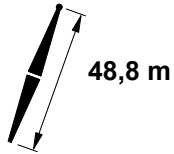
	88°			86°			83°			
	m	m	kg	m	m	kg	m	m	kg	m
11,0	75,9	77,7	44 400 d							11,0
12,0	73,7	77,4	43 400 c							12,0
14,0	69,2	76,7	41 500 b	73,0	77,2	50 200 d				14,0
16,0	64,7	75,8	39 700 b	68,6	76,5	46 600 b				16,0
18,0	59,9	74,8	38 200	64,0	75,6	43 200	69,8	76,4	43 800 b	18,0
20,0	54,9	73,4	34 800	59,2	74,5	40 000	65,2	75,6	38 300	20,0
22,0	49,6	71,8	31 100	54,1	73,1	35 600	60,5	74,5	33 900	22,0
24,0	43,7	69,9	28 000	48,7	71,5	31 900	55,5	73,2	30 300	24,0
26,0	37,2	67,5	25 400	42,8	69,5	28 700	50,2	71,6	27 300	26,0
28,0	29,4	64,3	23 400	36,1	67,0	26 100	44,5	69,8	24 800	28,0
30,0	18,8	59,7	22 000	28,1	63,7	23 900	38,0	67,4	22 700	30,0
32,0				16,7	58,6	21 900	30,4	64,4	20 800	32,0
34,0							20,4	60,0	19 200	34,0
36,0										36,0
38,0										38,0
40,0										40,0
42,0										42,0
44,0										44,0
46,0										46,0
48,0										48,0

MLC250 S-2

ASME B30.5



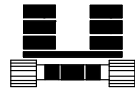
83 730 kg
+
19 960 kg



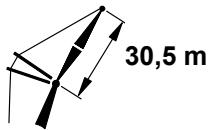
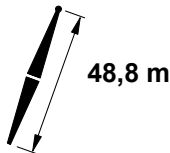
	80°			75°			70°			65°			
	m	m	kg	m	m	kg	m	m	kg	m	m	kg	m
11,0													11,0
12,0													12,0
14,0													14,0
16,0													16,0
18,0													18,0
20,0													20,0
22,0	66,4	75,4	32 100 b										22,0
24,0	61,7	74,4	28 700										24,0
26,0	56,8	73,2	25 800										26,0
28,0	51,6	71,7	23 500	62,1	73,5	21 300							28,0
30,0	46,0	69,9	21 500	57,2	72,3	19 400							30,0
32,0	39,8	67,7	19 700	52,0	70,8	17 800							32,0
34,0	32,6	64,8	18 200	46,4	69,0	16 400	57,3	71,0	14 700				34,0
36,0	23,4	60,9	16 800	40,2	66,8	15 200	52,1	69,5	13 600				36,0
38,0	5,8	52,8	15 500	33,1	64,1	14 100	46,5	67,7	12 600				38,0
40,0				24,2	60,3	13 100	40,4	65,6	11 700	51,9	67,7	10 300	40,0
42,0				8,5	53,1	12 100	33,3	62,8	10 900	46,3	66,0	9 600	42,0
44,0							24,4	59,0	10 100	40,1	63,8	8 900	44,0
46,0							9,1	52,0	9 400	32,9	61,0	8 300	46,0
48,0										23,9	57,1	7 700	48,0

MLC250 S-2

ASME B30.5



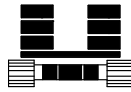
83 730 kg
+
19 960 kg



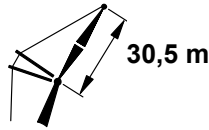
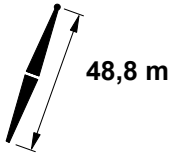
	88°			86°			83°			
	m	m	kg	m	m	kg	m	m	kg	m
11,9	75,6	80,6	40 100 d							11,9
12,0	75,4	80,6	40 000 d							12,0
14,0	71,4	80,0	38 400 b							14,0
16,0	67,4	79,2	36 800 b	70,8	79,8	44 900 b				16,0
18,0	63,2	78,2	35 400	66,8	78,9	41 800				18,0
20,0	58,9	77,1	33 400	62,6	78,0	38 900	67,9	78,9	38 000	20,0
22,0	54,3	75,7	30 200	58,2	76,8	35 500	63,7	78,0	33 600	22,0
24,0	49,5	74,1	27 200	53,6	75,4	31 700	59,4	76,9	30 100	24,0
26,0	44,3	72,2	24 500	48,8	73,8	28 600	54,9	75,5	27 100	26,0
28,0	38,5	69,9	22 300	43,5	71,8	26 000	50,1	73,9	24 600	28,0
30,0	31,9	67,0	20 600	37,6	69,4	23 700	44,9	72,1	22 500	30,0
32,0	23,6	63,1	19 200	30,8	66,4	21 800	39,3	69,8	20 600	32,0
34,0	10,0	56,1	18 700	22,1	62,2	20 100	32,7	67,0	19 000	34,0
36,0							24,7	63,2	17 600	36,0
38,0							12,4	57,0	16 300	38,0
40,0										40,0
42,0										42,0
44,0										44,0
46,0										46,0
48,0										48,0
50,0										50,0
52,0										52,0

MLC250 S-2

ASME B30.5



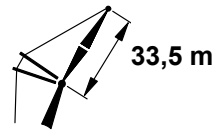
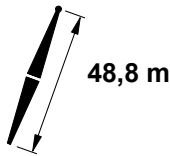
83 730 kg
+
19 960 kg



	80°			75°			70°			65°			
	m	m	kg	m	m	kg	m	m	kg	m	m	kg	m
11,9													11,9
12,0													12,0
14,0													14,0
16,0													16,0
18,0													18,0
20,0													20,0
22,0													22,0
24,0	64,8	77,8	28 400										24,0
26,0	60,5	76,7	25 600										26,0
28,0	56,1	75,5	23 300										28,0
30,0	51,4	74,0	21 200	60,8	75,9	19 200							30,0
32,0	46,3	72,2	19 500	56,4	74,6	17 600							32,0
34,0	40,8	70,0	18 000	51,7	73,1	16 200							34,0
36,0	34,5	67,4	16 600	46,7	71,3	15 000	56,5	73,3	13 300				36,0
38,0	27,0	63,9	15 400	41,2	69,2	13 900	51,8	71,8	12 300				38,0
40,0	16,5	58,7	14 300	35,0	66,6	12 900	46,8	70,0	11 400				40,0
42,0				27,6	63,2	12 000	41,3	67,9	10 600	51,6	70,0	9 300	42,0
44,0				17,5	58,2	11 200	35,1	65,3	9 900	46,6	68,3	8 600	44,0
46,0							27,8	61,9	9 200	41,1	66,1	8 000	46,0
48,0							17,7	57,0	8 600	34,8	63,5	7 500	48,0
50,0										27,4	60,1	7 000	50,0
52,0										17,1	55,0	6 500	52,0

MLC250 S-2

ASME B30.5



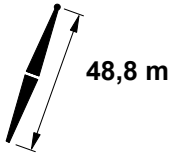
	88°			86°			83°			
	m	m	kg	m	m	kg	m	m	kg	m
12,5	75,8	83,6	36 600 c							12,5
14,0	73,2	83,2	35 700 b							14,0
16,0	69,5	82,5	34 500 b	72,6	83,0	42 300 b				16,0
18,0	65,8	81,6	32 900	69,0	82,3	40 400				18,0
20,0	62,0	80,6	31 700	65,3	81,4	37 800	70,0	82,2	38 000	20,0
22,0	58,0	79,4	29 200	61,4	80,3	35 000	66,3	81,4	33 600	22,0
24,0	53,9	78,1	26 500	57,4	79,1	31 600	62,5	80,4	30 000	24,0
26,0	49,5	76,4	23 900	53,2	77,7	28 500	58,5	79,2	27 000	26,0
28,0	44,7	74,5	21 700	48,8	76,1	25 900	54,4	77,8	24 600	28,0
30,0	39,6	72,3	19 900	44,0	74,1	23 700	50,0	76,2	22 400	30,0
32,0	33,8	69,5	18 300	38,8	71,8	21 800	45,3	74,4	20 600	32,0
34,0	26,9	66,0	17 100	32,8	68,9	20 000	40,2	72,2	19 000	34,0
36,0	17,5	60,9	16 400	25,7	65,3	18 600	34,5	69,5	17 600	36,0
38,0				15,7	59,8	17 300	27,8	66,1	16 300	38,0
40,0							18,9	61,3	15 200	40,0
42,0										42,0
44,0										44,0
46,0										46,0
48,0										48,0
50,0										50,0
52,0										52,0
54,0										54,0
56,0										56,0

MLC250 S-2

ASME B30.5



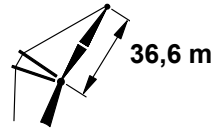
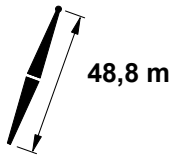

83 730 kg
+
19 960 kg



	80°			75°			70°			65°			
	m	m	kg	m	m	kg	m	m	kg	m	m	kg	m
12,5													12,5
14,0													14,0
16,0													16,0
18,0													18,0
20,0													20,0
22,0													22,0
24,0	67,2	81,2	28 300										24,0
26,0	63,5	80,2	25 500										26,0
28,0	59,5	79,1	23 200										28,0
30,0	55,5	77,8	21 200										30,0
32,0	51,2	76,3	19 400	59,8	78,2	17 500							32,0
34,0	46,6	74,5	17 900	55,8	76,9	16 100							34,0
36,0	41,6	72,4	16 600	51,5	75,4	14 900							36,0
38,0	36,1	69,8	15 400	46,9	73,6	13 800	55,8	75,6	12 200				38,0
40,0	29,7	66,6	14 300	42,0	71,6	12 800	51,6	74,1	11 400				40,0
42,0	21,5	62,3	13 400	36,5	69,0	12 000	47,0	72,3	10 600				42,0
44,0	6,9	54,0	12 400	30,1	65,9	11 200	42,1	70,3	9 900	51,4	72,3	8 600	44,0
46,0				22,2	61,7	10 400	36,6	67,8	9 200	46,8	70,6	8 000	46,0
48,0				8,8	54,2	9 700	30,3	64,7	8 600	41,8	68,5	7 400	48,0
50,0							22,4	60,5	8 000	36,3	66,0	6 900	50,0
52,0							9,3	53,1	7 500	30,0	62,8	6 500	52,0
54,0										22,0	58,6	6 000	54,0
56,0										8,2	50,8	5 600	56,0

MLC250 S-2

ASME B30.5



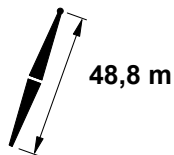
	88°			86°			83°			
	m	m	kg	m	m	kg	m	kg	m	m
13,4	75,6	86,5	33 200 b							13,4
14,0	74,6	86,4	33 000 b							14,0
16,0	71,3	85,7	32 000 b							16,0
18,0	68,0	85,0	31 000	70,8	85,5	38 100				18,0
20,0	64,5	84,1	29 600	67,5	84,7	36 500				20,0
22,0	61,0	83,0	28 300	64,0	83,8	33 800	68,4	84,7	33 300	22,0
24,0	57,3	81,8	25 700	60,4	82,7	31 000	64,9	83,8	29 800	24,0
26,0	53,5	80,4	23 500	56,7	81,5	28 300	61,4	82,7	26 800	26,0
28,0	49,4	78,7	21 400	52,9	80,0	25 800	57,7	81,5	24 300	28,0
30,0	45,1	76,8	19 500	48,8	78,4	23 500	53,9	80,1	22 200	30,0
32,0	40,5	74,6	17 800	44,4	76,4	21 500	49,9	78,5	20 400	32,0
34,0	35,3	72,0	16 500	39,7	74,2	19 700	45,6	76,7	18 800	34,0
36,0	29,3	68,8	15 400	34,4	71,5	18 100	41,0	74,5	17 400	36,0
38,0	21,9	64,5	14 600	28,3	68,1	16 800	35,9	72,0	16 200	38,0
40,0	10,0	57,2	14 300	20,5	63,6	15 800	30,1	68,8	15 100	40,0
42,0				6,4	54,8	14 900	22,9	64,7	14 000	42,0
44,0							12,1	58,1	13 100	44,0
46,0										46,0
48,0										48,0
50,0										50,0
52,0										52,0
54,0										54,0
56,0										56,0
58,0										58,0

MLC250 S-2

ASME B30.5



83 730 kg
+
19 960 kg



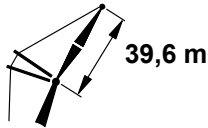
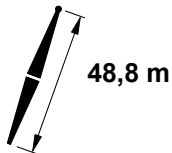
	80°			75°			70°			65°			
	m	m	kg	m	m	kg	m	kg	m	kg	m	m	
13,4													13,4
14,0													14,0
16,0													16,0
18,0													18,0
20,0													20,0
22,0													22,0
24,0													24,0
26,0	65,8	83,6	25 300										26,0
28,0	62,3	82,6	22 900										28,0
30,0	58,7	81,5	20 900										30,0
32,0	54,9	80,1	19 200	62,6	81,7	17 200							32,0
34,0	51,0	78,6	17 700	59,0	80,6	15 800							34,0
36,0	46,8	76,8	16 400	55,2	79,2	14 600							36,0
38,0	42,3	74,7	15 200	51,3	77,7	13 600							38,0
40,0	37,3	72,3	14 100	47,1	75,9	12 600	55,3	77,9	11 100				40,0
42,0	31,7	69,3	13 200	42,6	73,9	11 700	51,3	76,4	10 300				42,0
44,0	24,9	65,5	12 300	37,7	71,5	10 900	47,2	74,6	9 600				44,0
46,0	15,6	59,9	11 500	32,1	68,5	10 200	42,7	72,6	8 900	51,2	74,6	7 700	46,0
48,0				25,5	64,8	9 600	37,8	70,2	8 300	47,0	72,9	7 200	48,0
50,0				16,4	59,4	8 900	32,2	67,3	7 800	42,5	70,8	6 700	50,0
52,0							25,6	63,5	7 300	37,5	68,4	6 200	52,0
54,0							16,7	58,2	6 800	31,9	65,4	5 800	54,0
56,0										25,3	61,7	5 400	56,0
58,0										16,1	56,2	5 000	58,0

MLC250 S-2

ASME B30.5



83 730 kg
+
19 960 kg



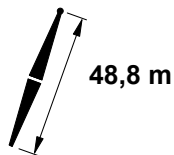
	88°			86°			83°			
	m	m	kg	m	m	kg	m	m	kg	m
14,0	75,8	89,5	30 800 b							14,0
16,0	72,8	88,9	30 000 b							16,0
18,0	69,7	88,2	28 700	72,3	88,7	35 300				18,0
20,0	66,6	87,4	28 000	69,3	88,0	34 300				20,0
22,0	63,4	86,5	26 900	66,1	87,2	32 300	70,1	87,9	33 100	22,0
24,0	60,1	85,4	25 000	62,9	86,2	29 900	67,0	87,1	29 600	24,0
26,0	56,7	84,1	22 800	59,6	85,1	27 500	63,8	86,2	26 600	26,0
28,0	53,1	82,7	20 900	56,2	83,8	25 200	60,5	85,1	24 200	28,0
30,0	49,4	81,0	19 100	52,6	82,3	23 100	57,1	83,9	22 100	30,0
32,0	45,4	79,2	17 500	48,8	80,7	21 200	53,6	82,5	20 200	32,0
34,0	41,2	77,0	16 100	44,8	78,7	19 400	49,8	80,8	18 700	34,0
36,0	36,5	74,5	14 900	40,5	76,5	17 800	45,9	79,0	17 300	36,0
38,0	31,2	71,4	13 900	35,7	73,9	16 500	41,7	76,9	16 000	38,0
40,0	25,0	67,6	13 100	30,4	70,8	15 300	37,1	74,4	14 900	40,0
42,0	16,6	62,1	12 700	23,9	66,8	14 400	31,9	71,4	13 900	42,0
44,0				14,9	60,9	13 800	25,8	67,7	13 000	44,0
46,0							17,8	62,5	12 200	46,0
48,0										48,0
50,0										50,0
52,0										52,0
54,0										54,0
56,0										56,0
58,0										58,0
60,0										60,0
62,0										62,0

MLC250 S-2

ASME B30.5




83 730 kg
+
19 960 kg



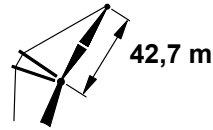
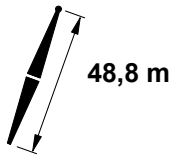
	80°			75°			70°			65°			
	m	m	kg	m	m	kg	m	m	kg	m	m	kg	
14,0													14,0
16,0													16,0
18,0													18,0
20,0													20,0
22,0													22,0
24,0													24,0
26,0	67,8	86,9	25 100										26,0
28,0	64,6	86,0	22 800										28,0
30,0	61,4	85,0	20 800										30,0
32,0	58,0	83,8	19 000										32,0
34,0	54,5	82,4	17 500	61,6	84,1	15 700							34,0
36,0	50,8	80,9	16 200	58,2	82,9	14 400							36,0
38,0	47,0	79,1	15 000	54,7	81,6	13 400							38,0
40,0	42,8	77,0	14 000	51,1	80,0	12 400							40,0
42,0	38,3	74,7	13 000	47,2	78,2	11 600	54,8	80,2	10 100				42,0
44,0	33,3	71,8	12 200	43,1	76,2	10 800	51,2	78,7	9 400				44,0
46,0	27,5	68,3	11 400	38,6	73,9	10 100	47,3	76,9	8 800				46,0
48,0	20,2	63,7	10 700	33,7	71,1	9 400	43,2	74,9	8 200	51,0	76,9	7 000	48,0
50,0	7,6	55,2	9 900	27,9	67,6	8 800	38,7	72,6	7 600	47,1	75,2	6 500	50,0
52,0				20,8	63,1	8 300	33,8	69,8	7 100	43,0	73,1	6 000	52,0
54,0				9,1	55,3	7 700	28,1	66,4	6 700	38,5	70,8	5 600	54,0
56,0							20,9	61,9	6 200	33,5	68,0	5 200	56,0
58,0							9,4	54,2	5 800	27,8	64,5	4 800	58,0
60,0										20,5	59,9	4 400	60,0
62,0										8,5	51,9	4 000	62,0

MLC250 S-2

ASME B30.5



83 730 kg
+
19 960 kg



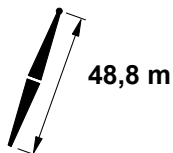
	88°			86°			83°			
	m	m	kg	m	m	kg	m	m	kg	m
14,6	76,0	92,5	28 200 b							14,6
16,0	74,1	92,1	27 600 b							16,0
18,0	71,3	91,5	26 900	73,7	91,9	32 500				18,0
20,0	68,4	90,7	26 100	70,8	91,3	31 900				20,0
22,0	65,4	89,9	25 300	67,9	90,5	30 700				22,0
24,0	62,4	88,9	24 000	65,0	89,6	28 700	68,7	90,4	29 400	24,0
26,0	59,4	87,7	22 100	62,0	88,6	26 600	65,8	89,6	26 400	26,0
28,0	56,2	86,4	20 300	58,9	87,4	24 500	62,8	88,6	24 000	28,0
30,0	52,8	85,0	18 700	55,7	86,1	22 600	59,7	87,5	21 900	30,0
32,0	49,4	83,3	17 100	52,3	84,6	20 700	56,5	86,2	20 000	32,0
34,0	45,7	81,5	15 700	48,8	83,0	19 100	53,2	84,8	18 500	34,0
36,0	41,8	79,3	14 500	45,1	81,1	17 600	49,8	83,1	17 100	36,0
38,0	37,5	76,9	13 500	41,2	78,9	16 200	46,1	81,3	15 800	38,0
40,0	32,8	74,0	12 600	36,8	76,4	15 000	42,2	79,2	14 700	40,0
42,0	27,3	70,5	11 900	32,0	73,4	13 900	38,0	76,8	13 700	42,0
44,0	20,6	65,8	11 400	26,4	69,7	13 100	33,4	74,0	12 800	44,0
46,0	10,0	58,3	11 200	19,4	64,9	12 500	28,0	70,5	12 000	46,0
48,0				7,1	56,0	11 800	21,5	66,1	11 300	48,0
50,0							11,8	59,2	10 500	50,0
52,0										52,0
54,0										54,0
56,0										56,0
58,0										58,0
60,0										60,0
62,0										62,0
64,0										64,0

MLC250 S-2

ASME B30.5



83 730 kg
+
19 960 kg



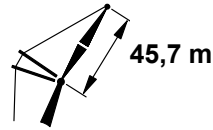
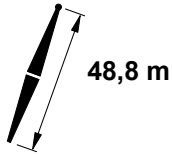
	80°			75°			70°			65°			
	m	m	kg	m	m	kg	m	m	kg	m	m	kg	m
14,6													14,6
16,0													16,0
18,0													18,0
20,0													20,0
22,0													22,0
24,0													24,0
26,0													26,0
28,0	66,6	89,4	22 500										28,0
30,0	63,6	88,4	20 500										30,0
32,0	60,5	87,4	18 800										32,0
34,0	57,4	86,1	17 300										34,0
36,0	54,1	84,7	16 000	60,8	86,5	14 200							36,0
38,0	50,7	83,2	14 800	57,6	85,2	13 100							38,0
40,0	47,1	81,4	13 800	54,3	83,9	12 200							40,0
42,0	43,3	79,4	12 800	50,9	82,3	11 300							42,0
44,0	39,2	77,0	12 000	47,4	80,6	10 500	54,4	82,6	9 100				44,0
46,0	34,6	74,3	11 200	43,6	78,5	9 800	51,0	81,0	8 500				46,0
48,0	29,5	71,1	10 500	39,5	76,2	9 200	47,4	79,3	7 900				48,0
50,0	23,4	67,0	9 800	35,0	73,6	8 600	43,6	77,3	7 400	50,9	79,2	6 100	50,0
52,0	14,9	61,0	9 200	29,9	70,3	8 000	39,6	75,0	6 900	47,3	77,5	5 700	52,0
54,0				23,8	66,3	7 500	35,1	72,3	6 400	43,5	75,5	5 200	54,0
56,0				15,7	60,6	7 000	30,0	69,1	6 000	39,4	73,2	4 800	56,0
58,0							24,0	65,1	5 600	34,8	70,5	4 400	58,0
60,0							15,9	59,4	5 200	29,7	67,2	4 100	60,0
62,0										23,7	63,2	3 700	62,0
64,0										15,4	57,4	3 400	64,0

MLC250 S-2

ASME B30.5



83 730 kg
+
19 960 kg



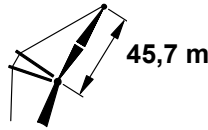
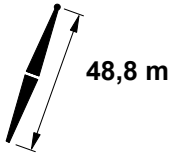
	88°			86°			83°			
m	m	m	kg	m	m	kg	m	m	kg	m
15,5	75,8	95,4	25 900 b							15,5
16,0	75,2	95,3	25 700 b							16,0
18,0	72,5	94,7	25 100							18,0
20,0	69,9	94,0	24 300	72,1	94,5	29 600				20,0
22,0	67,2	93,2	23 500	69,5	93,8	28 800				22,0
24,0	64,4	92,3	22 800	66,8	93,0	27 400	70,2	93,7	28 800	24,0
26,0	61,6	91,2	21 400	64,0	92,0	25 600	67,5	92,9	26 300	26,0
28,0	58,7	90,1	19 800	61,2	91,0	23 800	64,8	92,0	23 900	28,0
30,0	55,7	88,8	18 200	58,3	89,8	22 000	61,9	91,0	21 800	30,0
32,0	52,6	87,3	16 800	55,2	88,4	20 300	59,0	89,8	19 900	32,0
34,0	49,3	85,6	15 500	52,1	86,9	18 700	56,1	88,5	18 400	34,0
36,0	45,9	83,8	14 300	48,8	85,3	17 300	53,0	87,1	17 000	36,0
38,0	42,3	81,7	13 200	45,4	83,4	16 000	49,7	85,4	15 800	38,0
40,0	38,4	79,3	12 300	41,7	81,2	14 800	46,3	83,6	14 700	40,0
42,0	34,1	76,5	11 500	37,8	78,8	13 700	42,7	81,5	13 700	42,0
44,0	29,2	73,2	10 800	33,4	75,9	12 800	38,9	79,2	12 800	44,0
46,0	23,5	69,1	10 300	28,4	72,5	12 000	34,6	76,5	12 000	46,0
48,0	15,9	63,3	10 100	22,5	68,2	11 400	29,8	73,2	11 200	48,0
50,0				14,4	62,1	11 000	24,2	69,2	10 500	50,0
52,0							16,9	63,8	9 900	52,0
54,0										54,0
56,0										56,0
58,0										58,0
60,0										60,0
62,0										62,0
64,0										64,0
66,0										66,0
68,0										68,0

MLC250 S-2

ASME B30.5



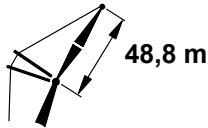
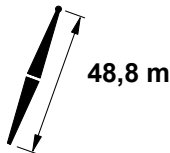
83 730 kg
+
19 960 kg



	80°			75°			70°			65°			
	m	m	kg	m	m	kg	m	m	kg	m	m	kg	m
15,5													15,5
16,0													16,0
18,0													18,0
20,0													20,0
22,0													22,0
24,0													24,0
26,0													26,0
28,0													28,0
30,0	65,5	91,8	20 400										30,0
32,0	62,7	90,8	18 700										32,0
34,0	59,8	89,7	17 200										34,0
36,0	56,8	88,5	15 900	62,9	90,0	14 100							36,0
38,0	53,8	87,1	14 700	60,0	88,8	13 000							38,0
40,0	50,6	85,5	13 700	57,1	87,6	12 100							40,0
42,0	47,2	83,7	12 800	54,0	86,2	11 200							42,0
44,0	43,7	81,7	11 900	50,8	84,6	10 500	57,1	86,3	9 000				44,0
46,0	39,9	79,4	11 100	47,5	82,9	9 800	54,1	84,9	8 400				46,0
48,0	35,8	76,8	10 400	43,9	80,9	9 100	50,9	83,3	7 800				48,0
50,0	31,1	73,7	9 800	40,2	78,6	8 500	47,5	81,6	7 300				50,0
52,0	25,8	70,0	9 200	36,1	76,0	8 000	44,0	79,6	6 800	50,7	81,6	5 500	52,0
54,0	19,1	65,0	8 600	31,5	73,0	7 500	40,2	77,3	6 400	47,4	79,8	5 100	54,0
56,0	8,0	56,4	8 000	26,2	69,3	7 000	36,1	74,7	5 900	43,8	77,8	4 700	56,0
58,0				19,6	64,4	6 600	31,6	71,7	5 500	40,1	75,5	4 300	58,0
60,0				9,2	56,4	6 100	26,3	68,0	5 200	35,9	72,9	4 000	60,0
62,0							19,8	63,2	4 800	31,4	69,9	3 600	62,0
64,0							9,5	55,3	4 500	26,1	66,1	3 300	64,0
66,0										19,4	61,3	3 000	66,0
68,0										8,8	53,0	2 700	68,0

MLC250 S-2

ASME B30.5



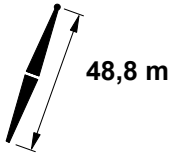
	88°			86°			83°			
m	m	m	kg	m	m	kg	m	m	kg	m
16,2	75,9	98,4	23 700 b							16,2
18,0	73,7	97,9	23 200							18,0
20,0	71,2	97,2	22 600	73,3	97,7	26 700				20,0
22,0	68,7	96,5	21 900	70,8	97,0	26 700				22,0
24,0	66,1	95,6	21 400	68,3	96,3	26 000				24,0
26,0	63,5	94,7	20 800	65,7	95,4	24 600	69,0	96,2	26 100	26,0
28,0	60,9	93,6	19 300	63,1	94,4	23 000	66,4	95,4	23 700	28,0
30,0	58,1	92,4	17 800	60,5	93,3	21 500	63,8	94,4	21 600	30,0
32,0	55,3	91,1	16 500	57,7	92,1	20 000	61,2	93,4	19 700	32,0
34,0	52,4	89,6	15 300	54,9	90,8	18 500	58,5	92,2	18 200	34,0
36,0	49,3	87,9	14 200	51,9	89,2	17 100	55,6	90,9	16 800	36,0
38,0	46,1	86,1	13 100	48,8	87,6	15 900	52,7	89,4	15 500	38,0
40,0	42,7	84,0	12 200	45,6	85,7	14 800	49,7	87,7	14 500	40,0
42,0	39,1	81,7	11 300	42,2	83,6	13 700	46,5	85,9	13 500	42,0
44,0	35,2	79,0	10 600	38,5	81,2	12 700	43,1	83,9	12 600	44,0
46,0	30,8	75,8	10 000	34,6	78,4	11 900	39,6	81,6	11 800	46,0
48,0	25,8	72,1	9 500	30,1	75,2	11 200	35,7	78,9	11 000	48,0
50,0	19,5	67,2	9 200	24,9	71,3	10 600	31,4	75,9	10 300	50,0
52,0	10,0	59,3	9 100	18,4	66,1	10 100	26,4	72,2	9 700	52,0
54,0				7,6	57,2	9 400	20,4	67,4	9 100	54,0
56,0							11,6	60,2	8 600	56,0
58,0										58,0
60,0										60,0
62,0										62,0
64,0										64,0
66,0										66,0
68,0										68,0

MLC250 S-2

ASME B30.5



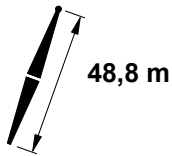

83 730 kg
+
19 960 kg



	80°			75°			70°			65°			
	m	m	kg	m	m	kg	m	m	kg	m	m	kg	m
16,2													16,2
18,0													18,0
20,0													20,0
22,0													22,0
24,0													24,0
26,0													26,0
28,0													28,0
30,0	67,1	95,2	20 200										30,0
32,0	64,5	94,3	18 500										32,0
34,0	61,9	93,2	17 000										34,0
36,0	59,2	92,1	15 700										36,0
38,0	56,4	90,8	14 500	62,1	92,3	12 800							38,0
40,0	53,5	89,4	13 500	59,4	91,2	11 800							40,0
42,0	50,5	87,8	12 500	56,6	89,9	11 000							42,0
44,0	47,3	86,0	11 700	53,7	88,5	10 200							44,0
46,0	44,0	84,0	10 900	50,7	86,9	9 500	56,6	88,6	8 100				46,0
48,0	40,5	81,8	10 200	47,6	85,2	8 900	53,8	87,2	7 600				48,0
50,0	36,7	79,2	9 600	44,3	83,2	8 300	50,8	85,6	7 000				50,0
52,0	32,5	76,3	9 000	40,8	81,0	7 800	47,6	83,9	6 500				52,0
54,0	27,8	72,8	8 400	37,0	78,5	7 300	44,3	81,9	6 100	50,6	83,9	4 700	54,0
56,0	22,1	68,4	7 900	32,8	75,5	6 800	40,8	79,7	5 700	47,5	82,1	4 300	56,0
58,0	14,4	62,2	7 400	28,1	72,1	6 400	37,1	77,2	5 300	44,2	80,1	3 900	58,0
60,0				22,5	67,8	6 000	32,9	74,3	4 900	40,7	77,9	3 600	60,0
62,0				15,1	61,7	5 600	28,2	70,8	4 500	36,9	75,4	3 300	62,0
64,0							22,7	66,5	4 200	32,7	72,4	3 000	64,0
66,0							15,3	60,5	3 800	28,0	69,0	2 700	66,0
68,0										22,4	64,6	2 400	68,0

MLC250 S-2

ASME B30.5



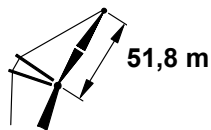
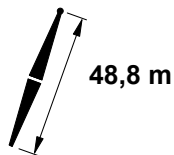
	88°			86°			83°			
	m	m	kg	m	m	kg	m	kg	m	
17,1	75,7	101,3	21 700							17,1
18,0	74,7	101,1	21 500							18,0
20,0	72,3	100,5	21 000							20,0
22,0	70,0	99,8	20 500	72,0	100,3	24 700				22,0
24,0	67,6	99,0	20 000	69,6	99,5	24 400				24,0
26,0	65,2	98,1	19 300	67,3	98,7	23 400	70,3	99,5	24 200	26,0
28,0	62,7	97,1	18 600	64,8	97,8	22 100	67,9	98,7	23 500	28,0
30,0	60,2	96,0	17 300	62,4	96,8	20 700	65,5	97,8	21 400	30,0
32,0	57,6	94,8	16 100	59,8	95,7	19 400	63,0	96,8	19 600	32,0
34,0	54,9	93,4	14 900	57,2	94,4	18 100	60,5	95,7	18 000	34,0
36,0	52,2	91,9	13 900	54,5	93,1	16 800	57,9	94,5	16 600	36,0
38,0	49,3	90,2	12 900	51,7	91,5	15 600	55,3	93,2	15 400	38,0
40,0	46,3	88,4	12 000	48,9	89,9	14 500	52,5	91,7	14 300	40,0
42,0	43,1	86,3	11 200	45,8	88,0	13 500	49,6	90,0	13 300	42,0
44,0	39,8	84,0	10 400	42,6	85,9	12 600	46,7	88,2	12 400	44,0
46,0	36,1	81,4	9 800	39,2	83,6	11 700	43,5	86,2	11 600	46,0
48,0	32,1	78,4	9 200	35,5	80,9	11 000	40,2	83,9	10 900	48,0
50,0	27,6	74,9	8 800	31,5	77,8	10 300	36,6	81,4	10 200	50,0
52,0	22,3	70,5	8 400	26,9	74,2	9 800	32,6	78,4	9 600	52,0
54,0	15,3	64,5	8 300	21,4	69,6	9 400	28,2	75,0	9 000	54,0
56,0				13,9	63,2	9 100	23,0	70,7	8 500	56,0
58,0							16,3	65,0	7 900	58,0
60,0										60,0
62,0										62,0
64,0										64,0
66,0										66,0
68,0										68,0
70,0										70,0

MLC250 S-2

ASME B30.5



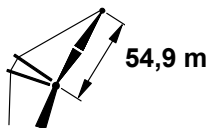
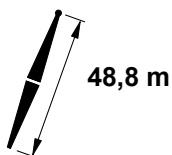
83 730 kg
+
19 960 kg



	80°			75°			70°			65°			
	m	m	kg	m	m	kg	m	m	kg	m	m	kg	m
17,1													17,1
18,0													18,0
20,0													20,0
22,0													22,0
24,0													24,0
26,0													26,0
28,0													28,0
30,0													30,0
32,0	66,1	97,6	18 300										32,0
34,0	63,7	96,7	16 800										34,0
36,0	61,2	95,6	15 500										36,0
38,0	58,6	94,4	14 300										38,0
40,0	56,0	93,1	13 300	61,3	94,7	11 600							40,0
42,0	53,2	91,7	12 400	58,8	93,5	10 800							42,0
44,0	50,4	90,1	11 500	56,1	92,2	10 000							44,0
46,0	47,4	88,3	10 700	53,4	90,8	9 300							46,0
48,0	44,3	86,3	10 100	50,6	89,2	8 700	56,2	90,9	7 400				48,0
50,0	41,1	84,1	9 400	47,7	87,5	8 100	53,5	89,5	6 800				50,0
52,0	37,5	81,7	8 800	44,6	85,5	7 600	50,7	87,9	6 400				52,0
54,0	33,7	78,8	8 300	41,3	83,3	7 100	47,7	86,2	5 900				54,0
56,0	29,4	75,5	7 800	37,8	80,9	6 600	44,6	84,2	5 400	50,5	86,2	4 000	56,0
58,0	24,5	71,5	7 300	34,0	78,1	6 200	41,4	82,0	5 000	47,6	84,4	3 700	58,0
60,0	18,3	66,3	6 800	29,7	74,8	5 800	37,9	79,6	4 600	44,5	82,4	3 300	60,0
62,0	8,3	57,5	6 400	24,8	70,8	5 400	34,1	76,8	4 300	41,2	80,2	3 000	62,0
64,0				18,8	65,7	5 100	29,8	73,5	3 900	37,7	77,8	2 700	64,0
66,0				9,4	57,5	4 700	24,9	69,6	3 600	33,9	75,0	2 400	66,0
68,0							18,9	64,5	3 300				68,0
70,0							9,6	56,4	3 000				70,0

MLC250 S-2

ASME B30.5



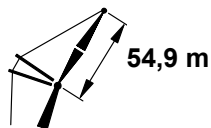
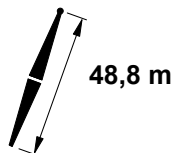
	88°			86°			83°			
	m	m	kg	m	m	kg	m	m	kg	m
17,7	75,9	104,3	19 900							17,7
18,0	75,5	104,2	19 900							18,0
20,0	73,4	103,7	19 500							20,0
22,0	71,2	103,0	19 100	73,0	103,5	22 700				22,0
24,0	68,9	102,3	18 600	70,8	102,8	22 500				24,0
26,0	66,7	101,4	18 200	68,6	102,0	22 200				26,0
28,0	64,4	100,5	17 700	66,3	101,2	21 100	69,2	102,0	22 000	28,0
30,0	62,0	99,5	16 700	64,0	100,2	19 900	66,9	101,1	21 100	30,0
32,0	59,6	98,3	15 600	61,7	99,2	18 700	64,6	100,2	19 300	32,0
34,0	57,2	97,1	14 500	59,2	98,0	17 500	62,3	99,2	17 800	34,0
36,0	54,6	95,7	13 500	56,8	96,8	16 400	59,9	98,1	16 400	36,0
38,0	52,0	94,2	12 600	54,2	95,4	15 300	57,4	96,8	15 200	38,0
40,0	49,3	92,5	11 800	51,6	93,8	14 300	54,9	95,5	14 100	40,0
42,0	46,4	90,7	11 000	48,9	92,2	13 300	52,3	94,0	13 100	42,0
44,0	43,5	88,7	10 200	46,0	90,3	12 400	49,6	92,3	12 200	44,0
46,0	40,3	86,4	9 600	43,0	88,2	11 600	46,8	90,5	11 400	46,0
48,0	36,9	83,9	9 000	39,8	85,9	10 800	43,8	88,5	10 700	48,0
50,0	33,3	81,0	8 500	36,4	83,3	10 200	40,7	86,3	10 000	50,0
52,0	29,2	77,6	8 100	32,7	80,4	9 600	37,4	83,8	9 400	52,0
54,0	24,5	73,6	7 800	28,5	77,0	9 100	33,7	80,9	8 800	54,0
56,0	18,7	68,4	7 500	23,7	72,8	8 600	29,7	77,7	8 300	56,0
58,0	10,1	60,4	7 400	17,7	67,4	8 300	25,1	73,7	7 800	58,0
60,0				8,0	58,3	7 400	19,5	68,7	7 300	60,0
62,0							11,4	61,3	6 800	62,0
64,0										64,0
66,0										66,0
68,0										68,0
70,0										70,0

MLC250 S-2

ASME B30.5



83 730 kg
+
19 960 kg



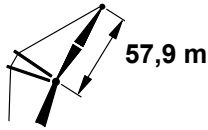
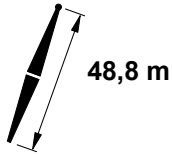
	80°			75°			70°			65°			
	m	m	kg	m	m	kg	m	m	kg	m	m	kg	m
17,7													17,7
18,0													18,0
20,0													20,0
22,0													22,0
24,0													24,0
26,0													26,0
28,0													28,0
30,0													30,0
32,0	67,5	101,0	18 000										32,0
34,0	65,2	100,1	16 500										34,0
36,0	62,9	99,1	15 200										36,0
38,0	60,5	98,0	14 100										38,0
40,0	58,1	96,8	13 100										40,0
42,0	55,6	95,4	12 100	60,7	97,1	10 500							42,0
44,0	53,0	94,0	11 300	58,3	95,9	9 800							44,0
46,0	50,3	92,4	10 500	55,8	94,6	9 100							46,0
48,0	47,5	90,6	9 800	53,2	93,1	8 400							48,0
50,0	44,6	88,7	9 200	50,5	91,5	7 900	55,8	93,3	6 500				50,0
52,0	41,5	86,5	8 600	47,7	89,8	7 300	53,2	91,8	6 000				52,0
54,0	38,2	84,1	8 100	44,8	87,8	6 800	50,6	90,2	5 500				54,0
56,0	34,7	81,3	7 600	41,8	85,7	6 400	47,8	88,5	5 100				56,0
58,0	30,8	78,2	7 100	38,5	83,3	6 000	44,9	86,5	4 700	50,4	88,5	3 300	58,0
60,0	26,4	74,4	6 700	35,0	80,5	5 600	41,8	84,4	4 300	47,7	86,7	2 900	60,0
62,0	21,1	69,8	6 200	31,1	77,4	5 200	38,6	82,0	3 900	44,7	84,7	2 600	62,0
64,0	14,0	63,3	5 800	26,7	73,7	4 900	35,0	79,3	3 600	41,7	82,6	2 300	64,0
66,0				21,5	69,2	4 500	31,2	76,1	3 300				66,0
68,0				14,6	62,9	4 200	26,8	72,5	3 000				68,0
70,0							21,6	67,9	2 700				70,0

MLC250 S-2

ASME B30.5



83 730 kg
+
19 960 kg



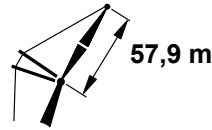
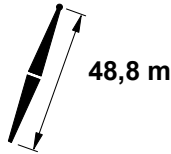
	88°			86°			83°			
	m	m	kg	m	m	kg	m	m	kg	m
18,3	76,0	107,3	18 300							18,3
20,0	74,3	106,8	18 100							20,0
22,0	72,2	106,2	17 700	73,9	106,6	20 900				22,0
24,0	70,1	105,5	17 300	71,9	106,0	20 700				24,0
26,0	68,0	104,7	17 000	69,8	105,3	20 500				26,0
28,0	65,8	103,9	16 600	67,6	104,5	20 000	70,3	105,2	20 100	28,0
30,0	63,6	102,9	16 100	65,5	103,6	19 000	68,2	104,4	20 100	30,0
32,0	61,4	101,9	15 100	63,3	102,6	18 000	66,1	103,6	19 200	32,0
34,0	59,1	100,7	14 100	61,0	101,6	17 000	63,9	102,6	17 700	34,0
36,0	56,7	99,4	13 200	58,7	100,4	15 900	61,6	101,6	16 300	36,0
38,0	54,3	98,0	12 300	56,4	99,1	14 900	59,4	100,4	15 100	38,0
40,0	51,8	96,5	11 500	54,0	97,7	14 000	57,0	99,2	14 000	40,0
42,0	49,3	94,8	10 800	51,5	96,1	13 100	54,6	97,8	13 000	42,0
44,0	46,6	93,0	10 100	48,9	94,5	12 200	52,1	96,3	12 100	44,0
46,0	43,8	91,0	9 400	46,2	92,6	11 400	49,6	94,6	11 300	46,0
48,0	40,8	88,8	8 900	43,3	90,6	10 700	46,9	92,8	10 600	48,0
50,0	37,7	86,3	8 300	40,3	88,3	10 100	44,1	90,8	9 900	50,0
52,0	34,3	83,5	7 900	37,2	85,8	9 400	41,2	88,6	9 300	52,0
54,0	30,5	80,3	7 500	33,7	82,9	8 900	38,0	86,2	8 700	54,0
56,0	26,3	76,5	7 200	29,9	79,6	8 400	34,7	83,4	8 200	56,0
58,0	21,3	71,9	6 900	25,6	75,8	8 000	31,0	80,3	7 700	58,0
60,0	14,8	65,6	6 800	20,5	71,0	7 700	26,8	76,6	7 200	60,0
62,0				13,6	64,3	7 400	22,0	72,1	6 800	62,0
64,0							15,7	66,1	6 400	64,0
66,0										66,0
68,0										68,0
70,0										70,0
72,0										72,0

MLC250 S-2

ASME B30.5




83 730 kg
+
19 960 kg



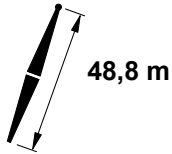
	80°			75°			70°			
m	m	m	kg	m	m	kg	m	m	kg	m
18,3										18,3
20,0										20,0
22,0										22,0
24,0										24,0
26,0										26,0
28,0										28,0
30,0										30,0
32,0										32,0
34,0	66,6	103,4	16 400							34,0
36,0	64,5	102,5	15 100							36,0
38,0	62,2	101,5	14 000							38,0
40,0	60,0	100,3	13 000							40,0
42,0	57,6	99,1	12 000	62,4	100,6	10 400				42,0
44,0	55,3	97,8	11 200	60,1	99,4	9 700				44,0
46,0	52,8	96,3	10 400	57,8	98,2	9 000				46,0
48,0	50,3	94,7	9 700	55,4	96,9	8 300				48,0
50,0	47,6	92,9	9 100	53,0	95,4	7 800	57,9	96,9	6 300	50,0
52,0	44,9	91,0	8 500	50,4	93,8	7 200	55,5	95,6	5 800	52,0
54,0	42,0	88,8	8 000	47,8	92,1	6 800	53,0	94,1	5 400	54,0
56,0	38,9	86,4	7 500	45,1	90,1	6 300	50,5	92,5	4 900	56,0
58,0	35,6	83,8	7 000	42,2	88,0	5 900	47,9	90,8	4 500	58,0
60,0	32,0	80,7	6 600	39,1	85,6	5 500	45,1	88,8	4 100	60,0
62,0	28,0	77,2	6 200	35,8	83,0	5 100	42,2	86,7	3 800	62,0
64,0	23,3	73,0	5 800	32,2	80,0	4 700	39,2	84,4	3 400	64,0
66,0	17,6	67,5	5 400	28,3	76,5	4 400	35,9	81,7	3 100	66,0
68,0	8,5	58,6	5 000	23,7	72,3	4 000	32,3	78,7	2 800	68,0
70,0				18,0	67,0	3 700	28,4	75,2	2 500	70,0
72,0				9,4	58,5	3 400				72,0

MLC250 S-2

ASME B30.5



83 730 kg
+
19 960 kg



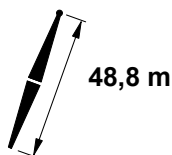
	88°			86°			83°			
m	m	m	kg	m	m	kg	m	m	kg	m
19,2	75,8	110,2	16 700							19,2
20,0	75,1	110,0	16 700							20,0
22,0	73,1	109,4	16 400							22,0
24,0	71,1	108,8	16 100	72,8	109,2	19 000				24,0
26,0	69,1	108,0	15 800	70,8	108,5	18 800				26,0
28,0	67,1	107,2	15 500	68,8	107,8	18 600				28,0
30,0	65,0	106,3	15 200	66,8	107,0	18 100	69,4	107,7	18 300	30,0
32,0	62,9	105,3	14 500	64,7	106,0	17 200	67,3	106,9	18 200	32,0
34,0	60,8	104,2	13 700	62,6	105,0	16 300	65,3	106,0	17 500	34,0
36,0	58,6	103,0	12 800	60,5	103,9	15 400	63,2	105,0	16 100	36,0
38,0	56,4	101,7	12 000	58,3	102,7	14 500	61,0	104,0	14 900	38,0
40,0	54,1	100,3	11 200	56,0	101,4	13 600	58,9	102,8	13 800	40,0
42,0	51,7	98,8	10 500	53,7	100,0	12 800	56,6	101,5	12 800	42,0
44,0	49,3	97,1	9 900	51,3	98,5	12 000	54,3	100,1	11 900	44,0
46,0	46,7	95,3	9 300	48,9	96,8	11 200	52,0	98,6	11 100	46,0
48,0	44,0	93,3	8 700	46,3	94,9	10 500	49,5	96,9	10 400	48,0
50,0	41,3	91,1	8 200	43,6	92,9	9 900	47,0	95,1	9 700	50,0
52,0	38,3	88,7	7 700	40,8	90,6	9 300	44,4	93,2	9 100	52,0
54,0	35,1	86,0	7 300	37,8	88,2	8 800	41,6	91,0	8 500	54,0
56,0	31,7	82,9	6 900	34,6	85,4	8 300	38,7	88,6	8 000	56,0
58,0	27,8	79,3	6 600	31,1	82,3	7 900	35,5	85,9	7 500	58,0
60,0	23,4	75,1	6 400	27,2	78,6	7 500	32,1	82,9	7 000	60,0
62,0	18,0	69,7	6 200	22,7	74,3	7 200	28,3	79,4	6 600	62,0
64,0	10,1	61,5	5 900	17,1	68,6	6 800	24,0	75,2	6 200	64,0
66,0				8,2	59,4	5 800	18,7	70,0	5 800	66,0
68,0							11,3	62,4	5 400	68,0
70,0										70,0
72,0										72,0
74,0										74,0

MLC250 S-2

ASME B30.5



83 730 kg
+
19 960 kg



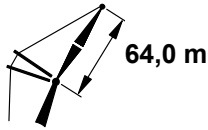
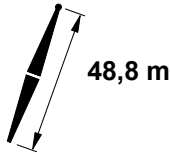
	80°			75°			70°			
19,2										19,2
20,0										20,0
22,0										22,0
24,0										24,0
26,0										26,0
28,0										28,0
30,0										30,0
32,0										32,0
34,0	67,9	106,7	16 200							34,0
36,0	65,8	105,9	14 900							36,0
38,0	63,7	104,9	13 700							38,0
40,0	61,6	103,8	12 700							40,0
42,0	59,4	102,7	11 800							42,0
44,0	57,2	101,4	11 000	61,8	102,9	9 400				44,0
46,0	54,9	100,1	10 200	59,6	101,8	8 700				46,0
48,0	52,6	98,6	9 500	57,4	100,6	8 100				48,0
50,0	50,2	97,0	8 900	55,1	99,2	7 500				50,0
52,0	47,7	95,2	8 300	52,8	97,7	7 000	57,4	99,2	5 400	52,0
54,0	45,1	93,3	7 800	50,4	96,1	6 500	55,2	97,9	5 000	54,0
56,0	42,3	91,2	7 300	47,9	94,4	6 100	52,8	96,4	4 500	56,0
58,0	39,4	88,8	6 800	45,3	92,4	5 600	50,4	94,8	4 100	58,0
60,0	36,3	86,2	6 400	42,5	90,3	5 200	47,9	93,1	3 800	60,0
62,0	33,0	83,3	6 000	39,6	88,0	4 800	45,3	91,1	3 400	62,0
64,0	29,3	79,9	5 600	36,6	85,4	4 400	42,6	89,0	3 100	64,0
66,0	25,2	76,0	5 200	33,3	82,5	4 100	39,7	86,7	2 800	66,0
68,0	20,2	71,1	4 900	29,6	79,2	3 700	36,6	84,1	2 500	68,0
70,0	13,6	64,4	4 600	25,5	75,3	3 400				70,0
72,0				20,6	70,5	3 100				72,0
74,0				14,2	64,0	2 800				74,0

MLC250 S-2

ASME B30.5



83 730 kg
+
19 960 kg



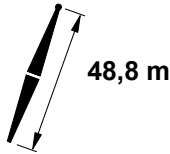
	88°			86°			83°			
	m	m	kg	m	m	kg	m	kg	m	
19,8	76,0	113,2	15 400							19,8
20,0	75,8	113,2	15 400							20,0
22,0	73,9	112,6	15 200							22,0
24,0	72,1	112,0	15 000	73,7	112,4	17 400				24,0
26,0	70,2	111,3	14 700	71,8	111,8	17 300				26,0
28,0	68,2	110,5	14 400	69,9	111,1	17 100				28,0
30,0	66,3	109,7	14 100	68,0	110,3	17 000	70,4	111,0	16 700	30,0
32,0	64,3	108,7	13 900	66,0	109,4	16 400	68,5	110,2	16 600	32,0
34,0	62,3	107,7	13 200	64,0	108,5	15 600	66,5	109,4	16 500	34,0
36,0	60,3	106,6	12 400	62,0	107,4	14 800	64,6	108,4	15 900	36,0
38,0	58,2	105,4	11 700	60,0	106,3	14 000	62,6	107,4	14 700	38,0
40,0	56,0	104,1	11 000	57,9	105,1	13 200	60,5	106,3	13 600	40,0
42,0	53,8	102,7	10 300	55,7	103,8	12 500	58,4	105,1	12 600	42,0
44,0	51,6	101,1	9 700	53,5	102,3	11 700	56,3	103,8	11 700	44,0
46,0	49,2	99,4	9 100	51,2	100,8	11 000	54,1	102,4	10 900	46,0
48,0	46,8	97,6	8 600	48,9	99,1	10 400	51,8	100,9	10 200	48,0
50,0	44,3	95,6	8 100	46,4	97,2	9 700	49,5	99,2	9 500	50,0
52,0	41,7	93,5	7 600	43,9	95,2	9 200	47,1	97,4	8 900	52,0
54,0	38,9	91,1	7 200	41,2	93,0	8 700	44,6	95,5	8 400	54,0
56,0	35,9	88,4	6 800	38,4	90,6	8 200	42,0	93,3	7 800	56,0
58,0	32,7	85,4	6 400	35,4	87,9	7 700	39,2	91,0	7 300	58,0
60,0	29,2	82,1	6 200	32,2	84,8	7 300	36,2	88,3	6 900	60,0
62,0	25,2	78,1	5 900	28,6	81,4	7 000	33,1	85,4	6 500	62,0
64,0	20,5	73,3	5 800	24,5	77,3	6 700	29,6	82,1	6 100	64,0
66,0	14,4	66,8	5 500	19,7	72,3	6 300	25,7	78,2	5 700	66,0
68,0				13,3	65,4	5 700	21,1	73,5	5 300	68,0
70,0							15,3	67,3	5 000	70,0
72,0										72,0
74,0										74,0
76,0										76,0

MLC250 S-2

ASME B30.5



83 730 kg
+
19 960 kg



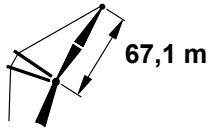
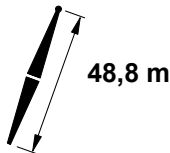
	80°			75°			70°			
	m	m	kg	m	m	kg	m	kg	m	
19,8									19,8	
20,0									20,0	
22,0									22,0	
24,0									24,0	
26,0									26,0	
28,0									28,0	
30,0									30,0	
32,0									32,0	
34,0									34,0	
36,0	67,0	109,2	14 700						36,0	
38,0	65,1	108,3	13 600						38,0	
40,0	63,1	107,3	12 500						40,0	
42,0	61,0	106,2	11 600						42,0	
44,0	59,0	105,0	10 800						44,0	
46,0	56,8	103,8	10 000	61,2	105,3	8 500			46,0	
48,0	54,7	102,4	9 300	59,1	104,2	7 900			48,0	
50,0	52,4	100,9	8 700	57,0	102,9	7 300			50,0	
52,0	50,1	99,3	8 100	54,8	101,5	6 800			52,0	
54,0	47,7	97,5	7 600	52,6	100,0	6 300	57,0	101,6	4 700	
56,0	45,3	95,6	7 100	50,3	98,4	5 800	54,9	100,2	4 300	
58,0	42,7	93,5	6 600	47,9	96,7	5 400	52,6	98,7	3 900	
60,0	39,9	91,2	6 200	45,4	94,8	4 900	50,3	97,1	3 500	
62,0	37,0	88,6	5 800	42,9	92,7	4 500	48,0	95,4	3 100	
64,0	33,9	85,8	5 400	40,1	90,4	4 200	45,5	93,5	2 800	
66,0	30,5	82,6	5 100	37,2	87,9	3 800	42,9	91,4	2 500	
68,0	26,8	78,9	4 700	34,2	85,0	3 500			68,0	
70,0	22,4	74,4	4 400	30,8	81,8	3 200			70,0	
72,0	17,0	68,7	4 100	27,0	78,2	2 900			72,0	
74,0	8,7	59,7	3 700	22,7	73,8	2 600			74,0	
76,0				17,4	68,2	2 300			76,0	

MLC250 S-2

ASME B30.5



83 730 kg
+
19 960 kg



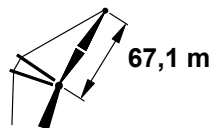
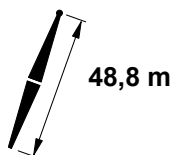
	88°			86°			83°			
	m	m	kg	m	m	kg	m	m	kg	m
20,7	75,8	116,1	14 100							20,7
22,0	74,7	115,8	14 000							22,0
24,0	72,9	115,2	13 800							24,0
26,0	71,1	114,5	13 600	72,6	115,0	15 800				26,0
28,0	69,3	113,8	13 300	70,8	114,3	15 700				28,0
30,0	67,4	113,0	13 100	69,0	113,6	15 500				30,0
32,0	65,6	112,1	12 900	67,2	112,7	15 400	69,5	113,5	15 100	32,0
34,0	63,7	111,1	12 600	65,3	111,8	14 800	67,7	112,7	15 000	34,0
36,0	61,7	110,1	12 000	63,4	110,9	14 200	65,8	111,8	15 000	36,0
38,0	59,8	109,0	11 300	61,5	109,8	13 500	63,9	110,9	14 400	38,0
40,0	57,8	107,7	10 600	59,5	108,7	12 800	62,0	109,8	13 400	40,0
42,0	55,7	106,4	10 000	57,5	107,4	12 100	60,0	108,7	12 400	42,0
44,0	53,6	105,0	9 400	55,4	106,1	11 400	58,0	107,5	11 500	44,0
46,0	51,5	103,4	8 900	53,3	104,6	10 800	56,0	106,2	10 700	46,0
48,0	49,2	101,7	8 300	51,1	103,1	10 100	53,9	104,7	10 000	48,0
50,0	46,9	99,9	7 900	48,9	101,4	9 600	51,7	103,2	9 300	50,0
52,0	44,5	97,9	7 400	46,6	99,5	9 000	49,5	101,5	8 700	52,0
54,0	42,0	95,8	7 000	44,1	97,5	8 500	47,2	99,7	8 200	54,0
56,0	39,4	93,4	6 600	41,6	95,3	8 000	44,8	97,8	7 600	56,0
58,0	36,6	90,8	6 300	39,0	93,0	7 600	42,3	95,7	7 100	58,0
60,0	33,6	88,0	6 000	36,1	90,3	7 200	39,7	93,3	6 700	60,0
62,0	30,3	84,7	5 700	33,1	87,4	6 800	36,9	90,8	6 300	62,0
64,0	26,7	81,0	5 500	29,8	84,1	6 500	33,9	87,9	5 900	64,0
66,0	22,5	76,5	5 300	26,1	80,2	6 100	30,7	84,7	5 500	66,0
68,0	17,4	70,9	5 100	21,8	75,7	5 700	27,1	81,1	5 100	68,0
70,0	10,1	62,6	4 300	16,6	69,8	5 100	23,1	76,7	4 800	70,0
72,0				8,4	60,5	4 200	18,1	71,3	4 500	72,0
74,0							11,2	63,5	4 200	74,0
76,0										76,0

MLC250 S-2

ASME B30.5



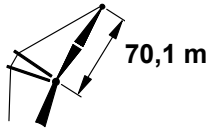
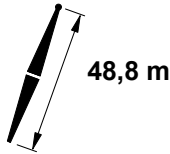
83 730 kg
+
19 960 kg



	80°			75°			70°			
m	m	m	kg	m	m	kg	m	m	kg	m
20,7										20,7
22,0										22,0
24,0										24,0
26,0										26,0
28,0										28,0
30,0										30,0
32,0										32,0
34,0										34,0
36,0										36,0
38,0	66,3	111,6	13 300							38,0
40,0	64,4	110,7	12 300							40,0
42,0	62,5	109,7	11 400							42,0
44,0	60,5	108,6	10 600							44,0
46,0	58,5	107,4	9 800	62,6	108,8	8 300				46,0
48,0	56,5	106,1	9 100	60,7	107,7	7 600				48,0
50,0	54,4	104,7	8 500	58,7	106,5	7 000				50,0
52,0	52,3	103,2	7 900	56,7	105,2	6 500				52,0
54,0	50,1	101,6	7 400	54,6	103,8	5 900				54,0
56,0	47,8	99,8	6 900	52,4	102,3	5 500	56,7	103,9	3 900	56,0
58,0	45,4	97,9	6 400	50,2	100,7	5 000	54,6	102,5	3 500	58,0
60,0	43,0	95,8	6 000	48,0	99,0	4 600	52,5	101,0	3 100	60,0
62,0	40,4	93,6	5 600	45,6	97,1	4 200	50,3	99,4	2 800	62,0
64,0	37,7	91,1	5 200	43,1	95,0	3 800	48,0	97,7	2 500	64,0
66,0	34,7	88,3	4 900	40,6	92,7	3 500				66,0
68,0	31,6	85,2	4 500	37,8	90,3	3 200				68,0
70,0	28,1	81,7	4 100	34,9	87,5	2 900				70,0
72,0	24,2	77,5	3 800	31,8	84,4	2 600				72,0
74,0	19,5	72,4	3 500							74,0
76,0	13,4	65,5	3 200							76,0

MLC250 S-2

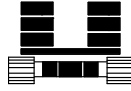

ASME B30.5



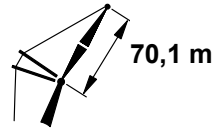
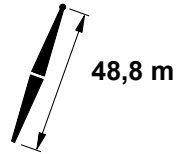
	88°			86°			83°			
	m	m	kg	m	m	kg	m	kg	m	
21,6	76,0	119,1	12 900							21,6
22,0	75,7	119,0	12 800							22,0
24,0	74,0	118,5	12 700							24,0
26,0	72,3	117,9	12 400	73,7	118,3	13 300				26,0
28,0	70,5	117,2	12 200	72,0	117,6	13 300				28,0
30,0	68,8	116,4	11 900	70,3	117,0	13 300				30,0
32,0	67,0	115,6	11 700	68,5	116,2	13 300	70,7	116,9	13 300	32,0
34,0	65,2	114,7	11 500	66,8	115,4	13 300	69,0	116,1	13 300	34,0
36,0	63,4	113,7	11 300	65,0	114,4	13 300	67,2	115,3	13 300	36,0
38,0	61,6	112,7	10 900	63,1	113,5	12 900	65,4	114,4	13 300	38,0
40,0	59,7	111,5	10 300	61,3	112,4	12 300	63,6	113,4	13 200	40,0
42,0	57,8	110,3	9 800	59,4	111,2	11 700	61,8	112,4	12 300	42,0
44,0	55,8	109,0	9 200	57,5	110,0	11 100	59,9	111,3	11 400	44,0
46,0	53,8	107,5	8 700	55,5	108,6	10 500	58,0	110,1	10 600	46,0
48,0	51,7	106,0	8 200	53,5	107,2	9 900	56,0	108,7	9 900	48,0
50,0	49,6	104,3	7 800	51,4	105,6	9 400	54,0	107,3	9 200	50,0
52,0	47,4	102,6	7 300	49,3	104,0	8 900	52,0	105,8	8 600	52,0
54,0	45,1	100,6	6 900	47,1	102,2	8 400	49,9	104,2	8 100	54,0
56,0	42,8	98,5	6 500	44,8	100,2	8 000	47,7	102,4	7 500	56,0
58,0	40,3	96,2	6 200	42,4	98,1	7 500	45,4	100,5	7 000	58,0
60,0	37,7	93,7	5 900	39,9	95,8	7 100	43,1	98,4	6 600	60,0
62,0	34,9	91,0	5 600	37,3	93,2	6 800	40,6	96,1	6 200	62,0
64,0	31,9	87,9	5 400	34,4	90,4	6 400	38,0	93,7	5 800	64,0
66,0	28,6	84,4	5 200	31,4	87,3	6 000	35,2	90,9	5 400	66,0
68,0	24,9	80,4	5 000	28,1	83,8	5 700	32,3	87,9	5 000	68,0
70,0	20,7	75,6	4 700	24,3	79,6	5 300	29,0	84,5	4 700	70,0
72,0	15,3	69,3	4 200	19,9	74,6	5 000	25,4	80,5	4 400	72,0
74,0	6,2	58,4	2 900	14,3	68,0	4 400	21,2	75,8	4 100	74,0
76,0							16,0	69,8	3 800	76,0
78,0							7,9	60,0	3 400	78,0
80,0										80,0

MLC250 S-2

ASME B30.5



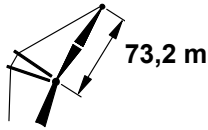
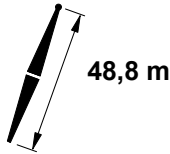

83 730 kg
+
19 960 kg



	80°			75°			
m	m	m	kg	m	m	kg	m
21,6							21,6
22,0							22,0
24,0							24,0
26,0							26,0
28,0							28,0
30,0							30,0
32,0							32,0
34,0							34,0
36,0							36,0
38,0	67,7	115,1	13 200				38,0
40,0	65,9	114,2	12 200				40,0
42,0	64,1	113,3	11 300				42,0
44,0	62,3	112,3	10 500				44,0
46,0	60,4	111,2	9 700				46,0
48,0	58,5	110,0	9 000	62,4	111,4	7 400	48,0
50,0	56,5	108,7	8 400	60,5	110,3	6 800	50,0
52,0	54,6	107,3	7 800	58,6	109,1	6 300	52,0
54,0	52,5	105,8	7 300	56,7	107,8	5 800	54,0
56,0	50,4	104,2	6 800	54,7	106,4	5 300	56,0
58,0	48,2	102,4	6 300	52,7	104,9	4 800	58,0
60,0	46,0	100,6	5 900	50,6	103,3	4 400	60,0
62,0	43,7	98,5	5 500	48,4	101,6	4 000	62,0
64,0	41,2	96,3	5 100	46,2	99,7	3 700	64,0
66,0	38,7	93,9	4 700	43,8	97,7	3 300	66,0
68,0	36,0	91,2	4 300	41,4	95,5	3 000	68,0
70,0	33,0	88,3	4 000	38,9	93,1	2 700	70,0
72,0	29,9	85,0	3 700				72,0
74,0	26,4	81,2	3 300				74,0
76,0	22,4	76,7	3 100				76,0
78,0	17,5	71,1	2 800				78,0
80,0	10,6	62,9	2 500				80,0

MLC250 S-2


ASME B30.5



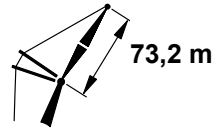
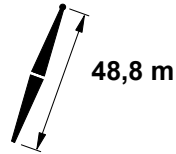
	88°			86°			83°			
	m	m	kg	m	m	kg	m	m	kg	m
22,6	75,8	122,0	11 700							22,6
24,0	74,7	121,7	11 600							24,0
26,0	73,0	121,1	11 500							26,0
28,0	71,4	120,4	11 300	72,8	120,9	13 200				28,0
30,0	69,7	119,7	11 100	71,1	120,2	13 100				30,0
32,0	68,0	118,9	10 900	69,5	119,5	12 900				32,0
34,0	66,3	118,0	10 700	67,8	118,7	12 800	69,9	119,4	12 700	34,0
36,0	64,6	117,1	10 500	66,1	117,8	12 600	68,2	118,6	12 600	36,0
38,0	62,8	116,1	10 300	64,3	116,9	12 200	66,5	117,8	12 500	38,0
40,0	61,1	115,0	9 900	62,6	115,9	11 700	64,8	116,8	12 400	40,0
42,0	59,3	113,9	9 400	60,8	114,8	11 200	63,1	115,9	12 100	42,0
44,0	57,4	112,6	8 900	59,0	113,6	10 600	61,3	114,8	11 200	44,0
46,0	55,5	111,3	8 400	57,1	112,3	10 100	59,5	113,6	10 400	46,0
48,0	53,6	109,9	8 000	55,2	111,0	9 600	57,6	112,4	9 700	48,0
50,0	51,6	108,3	7 500	53,3	109,5	9 100	55,7	111,1	9 000	50,0
52,0	49,6	106,6	7 100	51,3	107,9	8 700	53,8	109,6	8 400	52,0
54,0	47,5	104,9	6 800	49,3	106,3	8 200	51,9	108,1	7 900	54,0
56,0	45,3	102,9	6 400	47,2	104,5	7 800	49,8	106,5	7 300	56,0
58,0	43,0	100,9	6 000	45,0	102,5	7 400	47,7	104,7	6 800	58,0
60,0	40,7	98,6	5 700	42,7	100,4	7 000	45,6	102,8	6 400	60,0
62,0	38,2	96,1	5 400	40,3	98,1	6 600	43,3	100,7	6 000	62,0
64,0	35,6	93,4	5 200	37,8	95,6	6 200	41,0	98,5	5 600	64,0
66,0	32,8	90,5	5 000	35,2	92,9	5 900	38,5	96,0	5 200	66,0
68,0	29,7	87,1	4 800	32,3	89,9	5 500	35,9	93,4	4 900	68,0
70,0	26,3	83,3	4 500	29,2	86,5	5 100	33,1	90,4	4 500	70,0
72,0	22,5	78,8	4 100	25,8	82,6	4 800	30,1	87,1	4 100	72,0
74,0	17,9	73,3	3 700	21,9	78,0	4 500	26,8	83,4	3 800	74,0
76,0	11,6	65,6	3 100	17,1	72,2	4 000	23,0	79,0	3 500	76,0
78,0				10,3	63,8	3 100	18,5	73,7	3 200	78,0
80,0							12,5	66,3	2 900	80,0


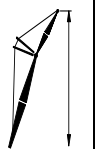


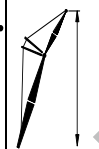

MLC250 S-2

ASME B30.5




83 730 kg
+
19 960 kg



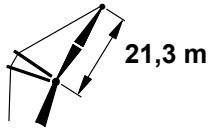
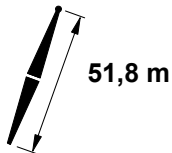
	80°			75°			
	 m	 m	 kg	 m	 m	 kg	
22,6							22,6
24,0							24,0
26,0							26,0
28,0							28,0
30,0							30,0
32,0							32,0
34,0							34,0
36,0							36,0
38,0							38,0
40,0	67,0	117,6	12 000				40,0
42,0	65,3	116,7	11 100				42,0
44,0	63,5	115,7	10 200				44,0
46,0	61,7	114,7	9 500				46,0
48,0	59,9	113,5	8 800				48,0
50,0	58,1	112,3	8 200	61,9	113,8	6 500	50,0
52,0	56,2	111,0	7 600	60,1	112,6	5 900	52,0
54,0	54,3	109,6	7 100	58,2	111,4	5 400	54,0
56,0	52,4	108,1	6 600	56,4	110,1	4 900	56,0
58,0	50,4	106,5	6 100	54,5	108,7	4 500	58,0
60,0	48,3	104,7	5 600	52,5	107,2	4 100	60,0
62,0	46,1	102,9	5 200	50,5	105,6	3 700	62,0
64,0	43,9	100,9	4 800	48,4	103,9	3 300	64,0
66,0	41,6	98,7	4 400	46,3	102,0	3 000	66,0
68,0	39,2	96,3	4 000	44,1	100,0	2 700	68,0
70,0	36,6	93,7	3 700	41,8	97,8	2 400	70,0
72,0	33,8	90,8	3 400				72,0
74,0	30,9	87,6	3 100				74,0
76,0	27,7	84,0	2 800				76,0
78,0	24,0	79,8	2 500				78,0
80,0							80,0

MLC250 S-2

ASME B30.5



83 730 kg
+
19 960 kg



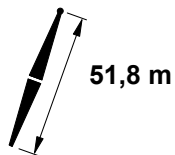
	88°			86°			83°			
	m	m	kg	m	kg	m	kg	m	m	
10,4	73,8	74,6	48 300 d							10,4
12,0	69,1	74,0	46 500 d							12,0
14,0	63,2	73,1	44 300 b	68,5	73,8	52 600 d				14,0
16,0	56,9	71,9	42 300 b	62,6	72,9	48 600 b	70,5	73,8	51 200 d	16,0
18,0	50,1	70,4	39 200	56,3	71,7	45 000	64,7	73,0	44 000 b	18,0
20,0	42,6	68,4	35 200	49,4	70,1	40 400	58,5	71,8	38 300 b	20,0
22,0	33,6	65,7	32 000	41,8	68,1	35 800	51,9	70,4	34 000	22,0
24,0	21,6	61,7	29 900	32,6	65,3	32 000	44,6	68,5	30 400	24,0
26,0				20,1	61,1	28 700	36,1	66,1	27 400	26,0
28,0							25,2	62,6	24 800	28,0
30,0										30,0
32,0										32,0
34,0										34,0
36,0										36,0
38,0										38,0
40,0										40,0
42,0										42,0
44,0										44,0

MLC250 S-2

ASME B30.5



83 730 kg
+
19 960 kg




	80°			75°			70°			65°			
	m	m	kg	m	m	kg	m	m	kg	m	m	kg	m
10,4													10,4
12,0													12,0
14,0													14,0
16,0													16,0
18,0													18,0
20,0	66,7	72,8	36 300 c										20,0
22,0	60,6	71,8	32 100 b										22,0
24,0	54,2	70,5	28 700										24,0
26,0	47,1	68,8	25 900	61,9	71,0	23 400 b							26,0
28,0	39,1	66,6	23 500	55,5	69,7	21 300							28,0
30,0	29,3	63,5	21 500	48,6	68,1	19 400							30,0
32,0	13,9	58,2	19 600	40,8	66,0	17 800	56,5	68,5	15 900				32,0
34,0				31,5	63,2	16 400	49,7	67,0	14 700				34,0
36,0				18,1	58,6	15 100	42,0	64,9	13 600				36,0
38,0							33,0	62,2	12 500	50,2	65,3	11 100	38,0
40,0							20,6	58,1	11 600	42,7	63,3	10 300	40,0
42,0										33,8	60,7	9 500	42,0
44,0										21,8	56,7	8 800	44,0

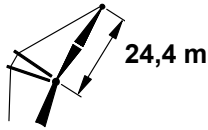
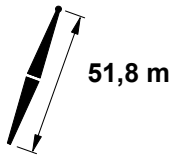
REFERENCE ONLY

MLC250 S-2

ASME B30.5



83 730 kg
+
19 960 kg



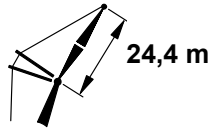
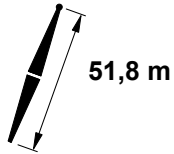
	88°			86°			83°			
	m	m	kg	m	m	kg	m	m	kg	m
10,4	75,8	77,8	44 500 d							10,4
12,0	71,8	77,3	43 000 d							12,0
14,0	66,8	76,5	40 900 b	71,3	77,1	50 100 d				14,0
16,0	61,5	75,5	39 100 b	66,3	76,3	46 900 b				16,0
18,0	55,9	74,2	37 400	61,0	75,3	43 500	68,0	76,3	43 700 b	18,0
20,0	50,0	72,7	33 700	55,4	74,0	40 200	62,8	75,4	38 100 b	20,0
22,0	43,4	70,7	30 300	49,4	72,4	35 600	57,4	74,2	33 800	22,0
24,0	35,9	68,2	27 500	42,7	70,4	31 900	51,5	72,7	30 200	24,0
26,0	26,6	64,8	25 400	35,1	67,8	28 700	45,1	70,8	27 200	26,0
28,0	11,4	58,7	23 600	25,5	64,3	26 100	37,9	68,5	24 700	28,0
30,0				8,4	57,3	23 600	29,2	65,4	22 600	30,0
32,0							16,6	60,4	20 700	32,0
34,0										34,0
36,0										36,0
38,0										38,0
40,0										40,0
42,0										42,0
44,0										44,0
46,0										46,0
48,0										48,0

MLC250 S-2

ASME B30.5



83 730 kg
+
19 960 kg



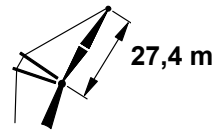
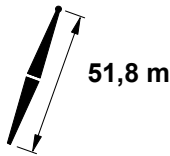
	80°			75°			70°			65°			
	m	m	kg	m	m	kg	m	m	kg	m	m	kg	m
10,4													10,4
12,0													12,0
14,0													14,0
16,0													16,0
18,0													18,0
20,0													20,0
22,0	64,6	75,3	31 900 b										22,0
24,0	59,3	74,2	28 500										24,0
26,0	53,6	72,8	25 700										26,0
28,0	47,4	71,1	23 300	60,4	73,4	21 000							28,0
30,0	40,5	68,9	21 300	54,7	72,0	19 200							30,0
32,0	32,4	66,1	19 500	48,7	70,4	17 600							32,0
34,0	21,7	62,1	18 000	41,9	68,4	16 200	55,6	70,8	14 400				34,0
36,0				34,1	65,7	15 000	49,6	69,3	13 300				36,0
38,0				24,2	62,0	13 900	43,0	67,3	12 300				38,0
40,0							35,4	64,7	11 400	50,1	67,6	10 000	40,0
42,0							25,9	61,2	10 600	43,5	65,7	9 200	42,0
44,0							9,6	54,6	9 800	36,0	63,2	8 600	44,0
46,0										26,7	59,8	8 000	46,0
48,0										11,7	53,7	7 400	48,0

MLC250 S-2

ASME B30.5




83 730 kg
+
19 960 kg



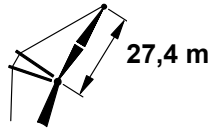
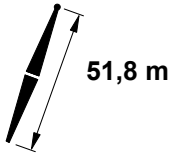
	88°			86°			83°			
m	m	m	kg	m	m	kg	m	m	kg	m
11,3	75,5	80,7	40 400 d							11,3
12,0	73,9	80,5	39 800 d							12,0
14,0	69,5	79,8	38 000 b	73,4	80,3	46 500 d				14,0
16,0	64,9	78,9	36 400 b	69,0	79,6	44 900 b				16,0
18,0	60,2	77,9	35 300	64,5	78,7	42 200	70,6	79,6	43 500 b	18,0
20,0	55,2	76,6	32 600	59,7	77,6	39 000	66,1	78,8	38 000 b	20,0
22,0	49,9	75,0	29 200	54,7	76,3	35 300	61,4	77,7	33 600	22,0
24,0	44,1	73,1	26 400	49,3	74,7	31 800	56,5	76,5	30 000	24,0
26,0	37,6	70,7	24 000	43,5	72,7	28 600	51,2	75,0	27 100	26,0
28,0	29,9	67,6	22 200	36,9	70,3	26 000	45,6	73,2	24 600	28,0
30,0	19,6	63,1	21 000	29,0	67,1	23 800	39,3	70,9	22 500	30,0
32,0				18,2	62,3	21 800	32,0	68,0	20 600	32,0
34,0							22,6	64,0	19 000	34,0
36,0										36,0
38,0										38,0
40,0										40,0
42,0										42,0
44,0										44,0
46,0										46,0
48,0										48,0
50,0										50,0

MLC250 S-2

ASME B30.5




83 730 kg
+
19 960 kg



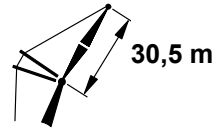
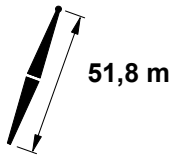
	80°			75°			70°			65°			
	m	m	kg	m	m	kg	m	m	kg	m	m	kg	m
11,3													11,3
12,0													12,0
14,0													14,0
16,0													16,0
18,0													18,0
20,0													20,0
22,0	67,6	78,6	31 700 b										22,0
24,0	63,0	77,7	28 300										24,0
26,0	58,2	76,5	25 500										26,0
28,0	53,1	75,1	23 200										28,0
30,0	47,6	73,4	21 200	59,2	75,7	19 000							30,0
32,0	41,5	71,3	19 400	54,1	74,4	17 400							32,0
34,0	34,6	68,7	17 900	48,7	72,7	16 100							34,0
36,0	26,1	65,1	16 600	42,8	70,7	14 800	54,9	73,2	13 100				36,0
38,0	13,1	59,3	15 300	36,1	68,2	13 800	49,5	71,6	12 100				38,0
40,0				28,0	64,9	12 800	43,7	69,6	11 300				40,0
42,0				16,6	59,8	11 900	37,1	67,2	10 500	49,9	69,9	9 100	42,0
44,0							29,3	64,0	9 800	44,2	68,0	8 400	44,0
46,0							18,7	59,4	9 100	37,7	65,6	7 800	46,0
48,0										30,0	62,5	7 300	48,0
50,0										19,7	58,1	6 800	50,0

MLC250 S-2

ASME B30.5



83 730 kg
+
19 960 kg



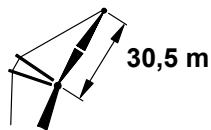
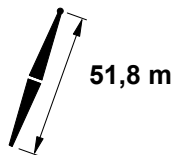
	88°			86°			83°			
m	m	m	kg	m	m	kg	m	m	kg	m
11,9	75,8	83,7	36 900 d							11,9
12,0	75,6	83,7	36 800 d							12,0
14,0	71,6	83,1	35 300 b							14,0
16,0	67,6	82,3	33 800 b	71,2	82,9	41 900 b				16,0
18,0	63,4	81,3	32 800	67,2	82,1	40 500				18,0
20,0	59,1	80,2	31 300	63,0	81,1	37 300	68,6	82,1	37 700	20,0
22,0	54,6	78,9	28 300	58,7	80,0	34 000	64,5	81,2	33 400	22,0
24,0	49,8	77,3	25 500	54,1	78,6	30 800	60,2	80,1	29 800	24,0
26,0	44,6	75,4	23 100	49,3	77,0	28 000	55,7	78,8	26 900	26,0
28,0	38,9	73,1	21 100	44,1	75,1	25 400	51,0	77,3	24 400	28,0
30,0	32,3	70,2	19 500	38,3	72,7	23 100	45,9	75,5	22 300	30,0
32,0	24,1	66,3	18 200	31,6	69,8	21 200	40,4	73,3	20 500	32,0
34,0	11,1	59,8	17 600	23,2	65,8	19 800	34,0	70,6	18 900	34,0
36,0				8,9	58,4	18 500	26,4	67,0	17 500	36,0
38,0							15,5	61,6	16 200	38,0
40,0										40,0
42,0										42,0
44,0										44,0
46,0										46,0
48,0										48,0
50,0										50,0
52,0										52,0
54,0										54,0

MLC250 S-2

ASME B30.5



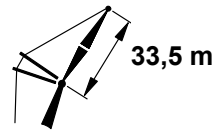
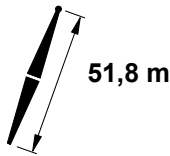
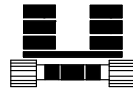
83 730 kg
+
19 960 kg



	80°			75°			70°			65°			
	m	m	kg	m	m	kg	m	kg	m	kg	m	kg	m
11,9													11,9
12,0													12,0
14,0													14,0
16,0													16,0
18,0													18,0
20,0													20,0
22,0													22,0
24,0	65,9	81,1	28 000										24,0
26,0	61,7	80,1	25 300										26,0
28,0	57,3	78,8	22 900										28,0
30,0	52,7	77,4	20 900	62,5	79,2	18 700							30,0
32,0	47,7	75,7	19 200	58,2	78,1	17 100							32,0
34,0	42,3	73,6	17 700	53,6	76,7	15 800							34,0
36,0	36,3	71,1	16 400	48,7	75,0	14 600							36,0
38,0	29,2	67,9	15 200	43,4	73,0	13 500	54,3	75,5	11 800				38,0
40,0	19,8	63,4	14 100	37,6	70,6	12 600	49,5	73,9	11 000				40,0
42,0				30,7	67,6	11 700	44,2	71,9	10 200				42,0
44,0				22,0	63,4	10 900	38,5	69,6	9 500	49,8	72,2	8 100	44,0
46,0				4,9	54,6	10 100	31,8	66,7	8 900	44,7	70,3	7 600	46,0
48,0							23,5	62,7	8 300	38,9	68,0	7 000	48,0
50,0							9,7	55,7	7 700	32,4	65,2	6 600	50,0
52,0										24,2	61,3	6 100	52,0
54,0										11,4	54,8	5 600	54,0

MLC250 S-2

ASME B30.5



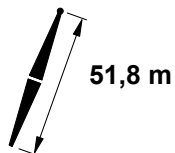
	88°			86°			83°			
	m	m	kg	m	m	kg	m	kg	m	
12,5	76,0	86,7	33 700 d							12,5
14,0	73,4	86,3	32 900 b							14,0
16,0	69,7	85,6	32 000 b	73,0	86,1	38 800 b				16,0
18,0	66,0	84,7	30 400	69,4	85,4	37 800				18,0
20,0	62,2	83,7	29 200	65,7	84,5	35 800	70,7	85,3	37 700	20,0
22,0	58,2	82,6	27 500	61,8	83,5	32 900	67,0	84,5	33 300	22,0
24,0	54,1	81,2	25 000	57,8	82,3	30 100	63,2	83,6	29 800	24,0
26,0	49,7	79,6	22 600	53,7	80,9	27 400	59,3	82,5	26 800	26,0
28,0	45,0	77,7	20 600	49,3	79,3	25 000	55,2	81,1	24 400	28,0
30,0	39,9	75,5	18 900	44,5	77,4	22 800	50,8	79,6	22 300	30,0
32,0	34,1	72,7	17 500	39,3	75,1	20 800	46,2	77,8	20 400	32,0
34,0	27,3	69,3	16 300	33,5	72,3	19 200	41,2	75,6	18 900	34,0
36,0	18,2	64,3	15 600	26,5	68,8	17 900	35,6	73,1	17 500	36,0
38,0				17,0	63,6	17 000	29,1	69,8	16 200	38,0
40,0							20,8	65,4	15 100	40,0
42,0										42,0
44,0										44,0
46,0										46,0
48,0										48,0
50,0										50,0
52,0										52,0
54,0										54,0
56,0										56,0

MLC250 S-2

ASME B30.5



83 730 kg
+
19 960 kg



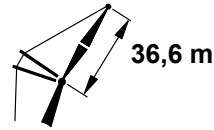
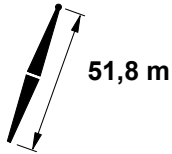
	80°			75°			70°			65°			
	m	m	kg	m	m	kg	m	m	kg	m	m	kg	m
12,5													12,5
14,0													14,0
16,0													16,0
18,0													18,0
20,0													20,0
22,0													22,0
24,0													24,0
26,0	64,5	83,5	25 200										26,0
28,0	60,6	82,4	22 900										28,0
30,0	56,6	81,2	20 900										30,0
32,0	52,3	79,7	19 200	61,4	81,6	17 100							32,0
34,0	47,8	78,0	17 700	57,4	80,4	15 700							34,0
36,0	43,0	76,0	16 400	53,2	79,0	14 500							36,0
38,0	37,6	73,6	15 200	48,7	77,3	13 500							38,0
40,0	31,5	70,6	14 100	44,0	75,4	12 500	53,8	77,8	10 900				40,0
42,0	23,9	66,7	13 200	38,7	73,0	11 700	49,4	76,2	10 100				42,0
44,0	12,6	60,4	12 300	32,8	70,2	10 900	44,7	74,3	9 400				44,0
46,0				25,6	66,5	10 200	39,5	72,0	8 800	49,8	74,5	7 500	46,0
48,0				15,6	61,0	9 500	33,7	69,2	8 200	45,1	72,6	7 000	48,0
50,0							26,8	65,7	7 700	39,9	70,4	6 500	50,0
52,0							17,4	60,6	7 200	34,2	67,7	6 100	52,0
54,0										27,4	64,2	5 600	54,0
56,0										18,3	59,3	5 200	56,0

MLC250 S-2

ASME B30.5



83 730 kg
+
19 960 kg



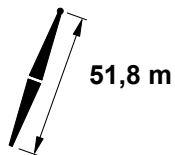
	88°			86°			83°			
	m	m	kg	m	m	kg	m	m	kg	m
13,4	75,7	89,6	30 700 c							13,4
14,0	74,8	89,4	30 500 b							14,0
16,0	71,5	88,8	29 800 b							16,0
18,0	68,1	88,1	28 400	71,2	88,6	35 100				18,0
20,0	64,7	87,2	27 600	67,8	87,9	34 000				20,0
22,0	61,2	86,1	26 100	64,4	86,9	31 500	69,0	87,8	33 100	22,0
24,0	57,5	84,9	24 100	60,8	85,9	29 000	65,6	87,0	29 500	24,0
26,0	53,7	83,5	22 000	57,1	84,6	26 600	62,1	86,0	26 600	26,0
28,0	49,6	81,9	20 100	53,3	83,2	24 300	58,4	84,8	24 100	28,0
30,0	45,4	80,0	18 400	49,2	81,6	22 300	54,7	83,4	22 000	30,0
32,0	40,7	77,8	16 900	44,9	79,7	20 300	50,7	81,9	20 200	32,0
34,0	35,6	75,2	15 600	40,2	77,5	18 700	46,5	80,1	18 700	34,0
36,0	29,6	72,0	14 600	35,0	74,8	17 200	41,9	78,0	17 300	36,0
38,0	22,3	67,8	13 800	29,0	71,5	16 000	36,9	75,5	16 000	38,0
40,0	11,0	60,8	13 500	21,5	67,2	15 100	31,2	72,5	14 900	40,0
42,0				9,1	59,5	14 600	24,4	68,6	13 900	42,0
44,0							14,7	62,7	13 000	44,0
46,0										46,0
48,0										48,0
50,0										50,0
52,0										52,0
54,0										54,0
56,0										56,0
58,0										58,0
60,0										60,0

MLC250 S-2

ASME B30.5



83 730 kg
+
19 960 kg



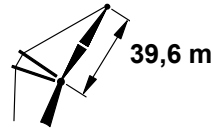
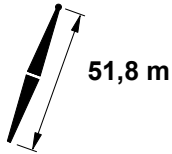
	80°			75°			70°			65°			
	m	m	kg	m	m	kg	m	m	kg	m	m	kg	
13,4													13,4
14,0													14,0
16,0													16,0
18,0													18,0
20,0													20,0
22,0													22,0
24,0													24,0
26,0	66,7	86,9	24 900										26,0
28,0	63,3	85,9	22 600										28,0
30,0	59,7	84,8	20 600										30,0
32,0	56,0	83,5	18 900										32,0
34,0	52,1	82,0	17 400	60,4	84,0	15 400							34,0
36,0	47,9	80,3	16 100	56,7	82,7	14 300							36,0
38,0	43,5	78,3	15 000	52,8	81,3	13 200							38,0
40,0	38,7	76,0	13 900	48,8	79,6	12 300	57,3	81,5	10 600				40,0
42,0	33,3	73,1	13 000	44,4	77,7	11 400	53,4	80,1	9 900				42,0
44,0	26,9	69,6	12 100	39,7	75,4	10 600	49,4	78,5	9 200				44,0
46,0	18,5	64,7	11 300	34,4	72,7	9 900	45,1	76,6	8 500				46,0
48,0				28,3	69,3	9 300	40,4	74,4	8 000	49,7	76,8	6 700	48,0
50,0				20,5	64,8	8 700	35,2	71,7	7 400	45,4	74,9	6 200	50,0
52,0				6,2	55,9	8 100	29,2	68,5	7 000	40,8	72,8	5 700	52,0
54,0							21,8	64,2	6 500	35,6	70,2	5 300	54,0
56,0							9,8	56,8	6 000	29,7	67,0	4 900	56,0
58,0										22,4	62,8	4 500	58,0
60,0										11,2	55,9	4 100	60,0

MLC250 S-2

ASME B30.5



83 730 kg
+
19 960 kg



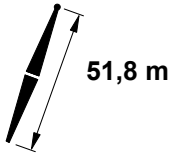
	88°			86°			83°			
	m	m	kg	m	m	kg	m	m	kg	m
14,0	75,9	92,6	28 300 c							14,0
16,0	73,0	92,0	27 600 b							16,0
18,0	69,9	91,3	26 500	72,7	91,8	32 600				18,0
20,0	66,8	90,5	25 900	69,6	91,1	31 800				20,0
22,0	63,6	89,6	25 000	66,5	90,3	30 200	70,7	91,1	32 000	22,0
24,0	60,3	88,5	23 400	63,3	89,3	28 000	67,6	90,3	29 300	24,0
26,0	56,9	87,2	21 400	60,0	88,2	25 800	64,4	89,4	26 400	26,0
28,0	53,3	85,8	19 700	56,5	87,0	23 800	61,1	88,3	24 000	28,0
30,0	49,6	84,2	18 000	53,0	85,5	21 800	57,7	87,1	21 900	30,0
32,0	45,6	82,3	16 500	49,2	83,9	20 000	54,2	85,8	20 100	32,0
34,0	41,4	80,2	15 200	45,2	82,0	18 400	50,6	84,2	18 500	34,0
36,0	36,8	77,7	14 100	41,0	79,8	16 900	46,7	82,4	17 100	36,0
38,0	31,5	74,6	13 200	36,3	77,3	15 600	42,5	80,3	15 900	38,0
40,0	25,3	70,9	12 500	31,0	74,2	14 600	38,0	77,9	14 800	40,0
42,0	17,1	65,6	12 100	24,7	70,3	13 700	32,9	75,0	13 800	42,0
44,0				16,1	64,8	13 100	27,0	71,5	12 900	44,0
46,0							19,5	66,7	12 100	46,0
48,0										48,0
50,0										50,0
52,0										52,0
54,0										54,0
56,0										56,0
58,0										58,0
60,0										60,0
62,0										62,0

MLC250 S-2

ASME B30.5



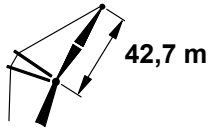
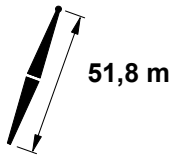
83 730 kg
+
19 960 kg



	80°			75°			70°			65°			
	m	m	kg	m	m	kg	m	m	kg	m	m	kg	
14,0													14,0
16,0													16,0
18,0													18,0
20,0													20,0
22,0													22,0
24,0													24,0
26,0													26,0
28,0	65,5	89,3	22 400										28,0
30,0	62,2	88,3	20 500										30,0
32,0	58,9	87,1	18 700										32,0
34,0	55,4	85,8	17 300										34,0
36,0	51,8	84,3	16 000	59,6	86,3	14 100							36,0
38,0	48,0	82,6	14 800	56,1	85,1	13 000							38,0
40,0	43,9	80,6	13 800	52,6	83,6	12 100							40,0
42,0	39,6	78,3	12 800	48,8	81,9	11 200	56,7	83,8	9 700				42,0
44,0	34,7	75,6	12 000	44,8	80,0	10 500	53,1	82,4	9 000				44,0
46,0	29,1	72,4	11 200	40,5	77,8	9 800	49,4	80,8	8 400				46,0
48,0	22,3	68,1	10 500	35,7	75,2	9 100	45,4	78,9	7 800				48,0
50,0	12,3	61,4	9 800	30,3	72,0	8 600	41,1	76,7	7 300	49,6	79,1	5 900	50,0
52,0				23,8	68,0	8 000	36,4	74,2	6 800	45,7	77,3	5 500	52,0
54,0				14,8	62,1	7 500	31,2	71,1	6 300	41,5	75,1	5 000	54,0
56,0							24,9	67,3	5 900	36,8	72,6	4 600	56,0
58,0							16,5	61,8	5 500	31,6	69,6	4 300	58,0
60,0										25,4	65,8	3 900	60,0
62,0										17,3	60,5	3 600	62,0

MLC250 S-2

ASME B30.5



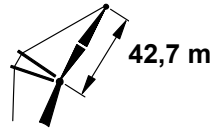
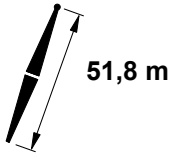
	88°			86°			83°			
	m	m	kg	m	m	kg	m	kg	m	m
14,9	75,7	95,5	26 100 b							14,9
16,0	74,2	95,2	25 600 b							16,0
18,0	71,4	94,6	24 700	74,0	95,0	30 100				18,0
20,0	68,5	93,8	23 900	71,1	94,4	29 700				20,0
22,0	65,6	93,0	23 500	68,3	93,6	28 700				22,0
24,0	62,6	92,0	22 400	65,3	92,7	26 800	69,3	93,6	28 700	24,0
26,0	59,5	90,8	20 700	62,3	91,7	24 900	66,3	92,8	26 200	26,0
28,0	56,3	89,6	19 100	59,2	90,6	23 000	63,4	91,8	23 700	28,0
30,0	53,0	88,1	17 600	56,0	89,3	21 200	60,3	90,7	21 700	30,0
32,0	49,6	86,5	16 100	52,7	87,8	19 600	57,1	89,5	19 800	32,0
34,0	45,9	84,6	14 900	49,2	86,2	18 000	53,9	88,1	18 300	34,0
36,0	42,0	82,5	13 700	45,5	84,3	16 700	50,4	86,5	16 900	36,0
38,0	37,7	80,1	12 700	41,6	82,2	15 300	46,8	84,7	15 700	38,0
40,0	33,0	77,2	11 900	37,3	79,7	14 200	43,0	82,7	14 600	40,0
42,0	27,6	73,7	11 300	32,6	76,8	13 300	38,8	80,3	13 600	42,0
44,0	21,0	69,2	10 800	27,1	73,2	12 500	34,3	77,6	12 700	44,0
46,0	10,9	61,9	10 600	20,2	68,5	11 900	29,1	74,2	11 900	46,0
48,0				9,3	60,6	11 400	22,8	70,0	11 100	48,0
50,0							14,1	63,9	10 400	50,0
52,0										52,0
54,0										54,0
56,0										56,0
58,0										58,0
60,0										60,0
62,0										62,0
64,0										64,0
66,0										66,0

MLC250 S-2

ASME B30.5




83 730 kg
+
19 960 kg



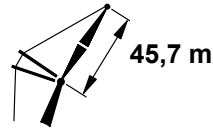
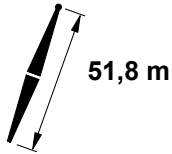
	80°			75°			70°			65°			
	m	m	kg	m	m	kg	m	m	kg	m	m	kg	m
14,9													14,9
16,0													16,0
18,0													18,0
20,0													20,0
22,0													22,0
24,0													24,0
26,0													26,0
28,0	67,3	92,6	22 200										28,0
30,0	64,4	91,7	20 200										30,0
32,0	61,4	90,7	18 500										32,0
34,0	58,2	89,5	17 000										34,0
36,0	55,0	88,1	15 700	62,0	89,8	13 800							36,0
38,0	51,6	86,6	14 600	58,9	88,7	12 700							38,0
40,0	48,1	84,9	13 500	55,6	87,4	11 800							40,0
42,0	44,3	82,9	12 600	52,3	85,9	11 000							42,0
44,0	40,3	80,7	11 800	48,8	84,2	10 200	56,1	86,2	8 700				44,0
46,0	35,9	78,1	11 000	45,1	82,3	9 500	52,8	84,7	8 100				46,0
48,0	30,9	75,0	10 300	41,1	80,1	8 900	49,3	83,1	7 500				48,0
50,0	25,1	71,2	9 700	36,8	77,6	8 300	45,7	81,2	7 000				50,0
52,0	17,6	65,9	9 000	32,0	74,6	7 800	41,7	79,1	6 500	49,6	81,4	5 100	52,0
54,0				26,4	71,0	7 300	37,5	76,6	6 100	45,9	79,6	4 600	54,0
56,0				19,3	66,1	6 800	32,7	73,7	5 700	42,0	77,4	4 300	56,0
58,0				7,0	57,2	6 300	27,3	70,2	5 300	37,8	75,0	3 900	58,0
60,0							20,5	65,5	4 900	33,1	72,1	3 600	60,0
62,0							9,9	57,9	4 500	27,7	68,7	3 200	62,0
64,0										21,1	64,2	2 900	64,0
66,0										11,1	57,0	2 600	66,0

MLC250 S-2

ASME B30.5



83 730 kg
+
19 960 kg



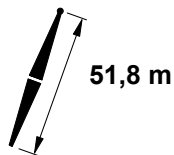
	88°			86°			83°			
	m	m	kg	m	m	kg	m	m	kg	m
15,5	75,9	98,5	24 000 b							15,5
16,0	75,3	98,4	23 900 b							16,0
18,0	72,7	97,8	23 300							18,0
20,0	70,0	97,1	22 400	72,4	97,6	26 700				20,0
22,0	67,3	96,3	22 000	69,8	96,9	26 700				22,0
24,0	64,6	95,4	21 300	67,1	96,1	25 700	70,7	96,9	26 700	24,0
26,0	61,8	94,3	20 300	64,3	95,2	24 100	68,0	96,1	26 100	26,0
28,0	58,9	93,2	18 700	61,5	94,1	22 500	65,3	95,2	23 700	28,0
30,0	55,9	91,9	17 300	58,6	92,9	20 800	62,5	94,2	21 600	30,0
32,0	52,8	90,4	16 000	55,6	91,6	19 300	59,6	93,1	19 800	32,0
34,0	49,5	88,8	14 700	52,4	90,1	17 800	56,6	91,8	18 200	34,0
36,0	46,1	86,9	13 600	49,2	88,5	16 500	53,5	90,4	16 800	36,0
38,0	42,5	84,8	12 600	45,8	86,6	15 300	50,3	88,8	15 600	38,0
40,0	38,6	82,5	11 700	42,1	84,5	14 200	47,0	87,0	14 500	40,0
42,0	34,3	79,7	11 000	38,2	82,1	13 100	43,4	85,0	13 500	42,0
44,0	29,5	76,4	10 400	33,9	79,3	12 300	39,6	82,7	12 600	44,0
46,0	23,8	72,4	9 900	29,0	76,0	11 500	35,4	80,0	11 800	46,0
48,0	16,3	66,7	9 600	23,2	71,8	11 000	30,8	76,9	11 100	48,0
50,0				15,4	65,9	10 600	25,4	73,1	10 400	50,0
52,0							18,5	68,0	9 800	52,0
54,0										54,0
56,0										56,0
58,0										58,0
60,0										60,0
62,0										62,0
64,0										64,0
66,0										66,0

MLC250 S-2

ASME B30.5




83 730 kg
+
19 960 kg



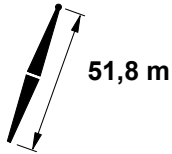
	80°			75°			70°			65°			
	m	m	kg	m	m	kg	m	m	kg	m	m	kg	m
15,5													15,5
16,0													16,0
18,0													18,0
20,0													20,0
22,0													22,0
24,0													24,0
26,0													26,0
28,0													28,0
30,0	66,2	95,1	20 100										30,0
32,0	63,4	94,1	18 400										32,0
34,0	60,6	93,0	16 900										34,0
36,0	57,6	91,8	15 600										36,0
38,0	54,6	90,4	14 500	61,2	92,2	12 600							38,0
40,0	51,4	88,9	13 500	58,2	91,0	11 700							40,0
42,0	48,1	87,2	12 500	55,2	89,7	10 900							42,0
44,0	44,6	85,3	11 700	52,1	88,2	10 100							44,0
46,0	40,9	83,1	10 900	48,8	86,5	9 500	55,7	88,5	8 000				46,0
48,0	36,9	80,5	10 200	45,4	84,6	8 800	52,6	87,0	7 400				48,0
50,0	32,4	77,6	9 600	41,7	82,5	8 300	49,3	85,4	6 900				50,0
52,0	27,3	74,0	9 000	37,7	80,0	7 700	45,9	83,5	6 500				52,0
54,0	21,1	69,5	8 500	33,4	77,2	7 200	42,2	81,4	6 000	49,6	83,7	4 500	54,0
56,0	12,0	62,5	7 900	28,4	73,8	6 800	38,3	79,0	5 600	46,2	81,9	4 100	56,0
58,0				22,5	69,5	6 300	34,0	76,2	5 200	42,5	79,8	3 800	58,0
60,0				14,3	63,3	5 900	29,2	72,9	4 800	38,6	77,4	3 400	60,0
62,0							23,4	68,8	4 400	34,4	74,7	3 100	62,0
64,0							15,8	63,0	4 100	29,6	71,4	2 800	64,0
66,0										23,9	67,3	2 500	66,0

MLC250 S-2

ASME B30.5



83 730 kg
+
19 960 kg



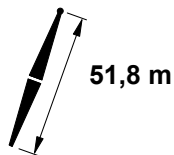
	88°			86°			83°			
m	m	m	kg	m	m	kg	m	m	kg	m
16,5	75,7	101,4	22 000 b							16,5
18,0	73,8	101,0	21 700							18,0
20,0	71,3	100,3	21 100	73,6	100,8	25 300				20,0
22,0	68,8	99,6	20 500	71,1	100,1	25 000				22,0
24,0	66,3	98,7	20 000	68,6	99,4	24 300				24,0
26,0	63,7	97,8	19 400	66,0	98,5	23 000	69,5	99,4	24 600	26,0
28,0	61,0	96,7	18 100	63,4	97,6	21 600	66,9	98,6	23 400	28,0
30,0	58,3	95,5	16 800	60,7	96,5	20 200	64,3	97,6	21 400	30,0
32,0	55,4	94,2	15 500	58,0	95,3	18 700	61,7	96,6	19 500	32,0
34,0	52,5	92,7	14 400	55,2	93,9	17 400	59,0	95,4	18 000	34,0
36,0	49,5	91,1	13 300	52,2	92,4	16 200	56,2	94,1	16 600	36,0
38,0	46,3	89,2	12 300	49,2	90,8	15 000	53,3	92,7	15 400	38,0
40,0	42,9	87,2	11 500	46,0	88,9	13 900	50,3	91,1	14 300	40,0
42,0	39,3	84,8	10 700	42,6	86,8	13 000	47,1	89,3	13 300	42,0
44,0	35,4	82,2	10 000	38,9	84,5	12 000	43,8	87,3	12 400	44,0
46,0	31,1	79,1	9 500	35,0	81,8	11 200	40,2	85,0	11 600	46,0
48,0	26,1	75,3	9 000	30,6	78,6	10 600	36,4	82,5	10 900	48,0
50,0	19,9	70,5	8 700	25,5	74,8	10 000	32,2	79,5	10 200	50,0
52,0	10,8	63,0	8 600	19,2	69,8	9 600	27,4	75,9	9 600	52,0
54,0				9,4	61,7	9 200	21,6	71,4	9 000	54,0
56,0							13,7	65,0	8 500	56,0
58,0										58,0
60,0										60,0
62,0										62,0
64,0										64,0
66,0										66,0
68,0										68,0

MLC250 S-2

ASME B30.5



83 730 kg
+
19 960 kg



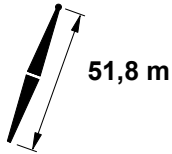
	80°			75°			70°			65°			
	m	m	kg	m	m	kg	m	m	kg	m	m	kg	m
16,5													16,5
18,0													18,0
20,0													20,0
22,0													22,0
24,0													24,0
26,0													26,0
28,0													28,0
30,0	67,8	98,4	19 900										30,0
32,0	65,2	97,5	18 200										32,0
34,0	62,6	96,5	16 700										34,0
36,0	59,9	95,4	15 400										36,0
38,0	57,1	94,1	14 300										38,0
40,0	54,3	92,8	13 200	60,4	94,6	11 500							40,0
42,0	51,3	91,2	12 300	57,7	93,4	10 600							42,0
44,0	48,2	89,5	11 500	54,8	92,0	9 900							44,0
46,0	44,9	87,6	10 700	51,9	90,5	9 200							46,0
48,0	41,5	85,4	10 000	48,8	88,8	8 600	55,3	90,8	7 200				48,0
50,0	37,7	82,9	9 400	45,6	86,9	8 000	52,3	89,3	6 600				50,0
52,0	33,7	80,1	8 800	42,2	84,8	7 500	49,3	87,7	6 100				52,0
54,0	29,1	76,8	8 300	38,5	82,4	7 000	46,1	85,8	5 700	52,6	87,7	4 100	54,0
56,0	23,7	72,7	7 800	34,5	79,7	6 500	42,7	83,7	5 200	49,5	86,0	3 700	56,0
58,0	16,8	67,1	7 300	30,1	76,5	6 100	39,1	81,4	4 800	46,3	84,2	3 400	58,0
60,0				24,9	72,5	5 700	35,1	78,7	4 500	43,0	82,1	3 000	60,0
62,0				18,4	67,4	5 300	30,8	75,6	4 100	39,4	79,8	2 700	62,0
64,0				7,5	58,3	5 000	25,7	71,8	3 800	35,4	77,1	2 400	64,0
66,0							19,5	66,8	3 400				66,0
68,0							9,9	58,9	3 100				68,0

MLC250 S-2

ASME B30.5



83 730 kg
+
19 960 kg



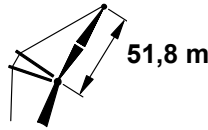
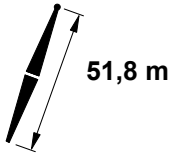
	88°			86°			83°			
	m	m	kg	m	m	kg	m	m	kg	m
17,1	75,9	104,4	20 300 b							17,1
18,0	74,8	104,2	20 200							18,0
20,0	72,5	103,5	19 700							20,0
22,0	70,1	102,9	19 100	72,2	103,4	23 100				22,0
24,0	67,8	102,1	18 600	69,9	102,7	22 800				24,0
26,0	65,3	101,2	18 200	67,5	101,9	22 000	70,7	102,6	22 600	26,0
28,0	62,9	100,2	17 500	65,1	101,0	20 700	68,4	101,9	22 500	28,0
30,0	60,3	99,1	16 300	62,6	100,0	19 500	65,9	101,0	21 200	30,0
32,0	57,8	97,9	15 100	60,1	98,9	18 200	63,5	100,0	19 400	32,0
34,0	55,1	96,5	14 000	57,5	97,6	17 000	61,0	99,0	17 800	34,0
36,0	52,3	95,0	13 100	54,8	96,3	15 800	58,4	97,8	16 400	36,0
38,0	49,5	93,4	12 100	52,0	94,8	14 700	55,8	96,5	15 200	38,0
40,0	46,5	91,5	11 300	49,2	93,1	13 700	53,0	95,0	14 100	40,0
42,0	43,3	89,5	10 500	46,2	91,2	12 800	50,2	93,4	13 200	42,0
44,0	39,9	87,2	9 800	43,0	89,2	11 900	47,2	91,6	12 300	44,0
46,0	36,3	84,6	9 200	39,6	86,9	11 100	44,1	89,6	11 500	46,0
48,0	32,4	81,7	8 700	36,0	84,2	10 400	40,8	87,4	10 800	48,0
50,0	27,9	78,1	8 300	31,9	81,2	9 800	37,3	84,9	10 100	50,0
52,0	22,6	73,8	8 000	27,4	77,6	9 300	33,4	82,0	9 500	52,0
54,0	15,7	67,9	7 800	22,0	73,2	8 900	29,1	78,7	8 900	54,0
56,0				14,9	67,1	8 600	24,0	74,6	8 400	56,0
58,0							17,7	69,2	7 800	58,0
60,0							7,0	59,7	7 400	60,0
62,0										62,0
64,0										64,0
66,0										66,0
68,0										68,0
70,0										70,0

MLC250 S-2

ASME B30.5



83 730 kg
+
19 960 kg



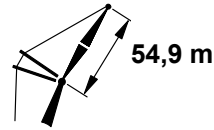
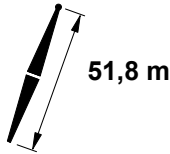
	80°			75°			70°			65°			
	m	m	kg	m	m	kg	m	m	kg	m	m	kg	m
17,1													17,1
18,0													18,0
20,0													20,0
22,0													22,0
24,0													24,0
26,0													26,0
28,0													28,0
30,0													30,0
32,0	66,8	100,9	18 000										32,0
34,0	64,3	99,9	16 500										34,0
36,0	61,8	98,9	15 200										36,0
38,0	59,3	97,8	14 100										38,0
40,0	56,7	96,5	13 100	62,3	98,1	11 300							40,0
42,0	54,0	95,1	12 100	59,8	97,0	10 400							42,0
44,0	51,2	93,5	11 300	57,2	95,7	9 700							44,0
46,0	48,2	91,8	10 600	54,5	94,3	9 000							46,0
48,0	45,2	89,9	9 900	51,7	92,8	8 400	57,6	94,5	6 900				48,0
50,0	41,9	87,7	9 200	48,8	91,1	7 800	54,9	93,1	6 300				50,0
52,0	38,5	85,3	8 600	45,8	89,2	7 300	52,1	91,6	5 800				52,0
54,0	34,7	82,6	8 100	42,6	87,2	6 800	49,3	90,0	5 400				54,0
56,0	30,6	79,4	7 600	39,2	84,8	6 400	46,3	88,1	5 000	52,4	90,0	3 400	56,0
58,0	25,9	75,6	7 100	35,5	82,2	6 000	43,1	86,1	4 600	49,5	88,3	3 100	58,0
60,0	20,1	70,8	6 700	31,5	79,1	5 600	39,7	83,8	4 200	46,5	86,5	2 800	60,0
62,0	11,8	63,6	6 300	26,9	75,4	5 200	36,1	81,1	3 800	43,3	84,4	2 500	62,0
64,0				21,4	70,9	4 900	32,1	78,1	3 500				64,0
66,0				13,9	64,4	4 500	27,6	74,6	3 200				66,0
68,0							22,2	70,2	2 900				68,0
70,0							15,2	64,1	2 600				70,0

MLC250 S-2

ASME B30.5



83 730 kg
+
19 960 kg



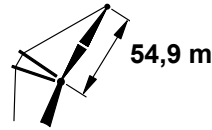
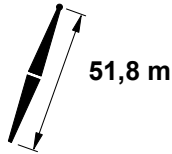
	88°			86°			83°			
	m	m	kg	m	m	kg	m	kg	m	
17,7	76,0	107,4	18 700							17,7
18,0	75,6	107,3	18 700							18,0
20,0	73,5	106,7	18 300							20,0
22,0	71,3	106,1	17 900	73,3	106,6	21 300				22,0
24,0	69,1	105,4	17 500	71,1	105,9	21 100				24,0
26,0	66,8	104,5	17 000	68,8	105,2	20 800				26,0
28,0	64,5	103,6	16 600	66,6	104,3	19 800	69,6	105,1	20 700	28,0
30,0	62,1	102,6	15 700	64,3	103,4	18 700	67,4	104,3	20 500	30,0
32,0	59,7	101,4	14 600	61,9	102,4	17 600	65,1	103,4	19 100	32,0
34,0	57,3	100,2	13 600	59,5	101,2	16 500	62,7	102,4	17 600	34,0
36,0	54,8	98,8	12 700	57,0	100,0	15 400	60,4	101,3	16 200	36,0
38,0	52,1	97,3	11 800	54,5	98,6	14 400	57,9	100,1	15 000	38,0
40,0	49,4	95,7	11 100	51,9	97,1	13 400	55,4	98,8	13 900	40,0
42,0	46,6	93,8	10 300	49,2	95,4	12 500	52,8	97,3	13 000	42,0
44,0	43,6	91,8	9 600	46,3	93,5	11 700	50,1	95,7	12 100	44,0
46,0	40,5	89,6	9 000	43,3	91,5	11 000	47,3	93,9	11 300	46,0
48,0	37,1	87,1	8 500	40,2	89,2	10 300	44,4	91,9	10 600	48,0
50,0	33,5	84,2	8 000	36,8	86,7	9 600	41,3	89,8	9 900	50,0
52,0	29,4	80,9	7 600	33,1	83,8	9 100	38,0	87,3	9 300	52,0
54,0	24,8	76,9	7 300	29,0	80,4	8 600	34,4	84,5	8 700	54,0
56,0	19,1	71,8	7 100	24,3	76,3	8 200	30,5	81,3	8 200	56,0
58,0	10,7	64,1	7 000	18,4	71,1	7 900	26,0	77,5	7 700	58,0
60,0				9,5	62,8	7 400	20,6	72,8	7 200	60,0
62,0							13,3	66,1	6 800	62,0
64,0										64,0
66,0										66,0
68,0										68,0
70,0										70,0

MLC250 S-2

ASME B30.5



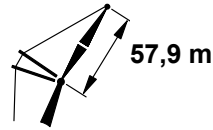
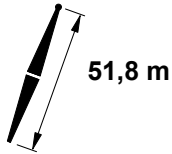
83 730 kg
+
19 960 kg



	80°			75°			70°			
m	m	m	kg	m	m	kg	m	m	kg	m
17,7										17,7
18,0										18,0
20,0										20,0
22,0										22,0
24,0										24,0
26,0										26,0
28,0										28,0
30,0										30,0
32,0										32,0
34,0	65,9	103,3	16 300							34,0
36,0	63,5	102,3	15 000							36,0
38,0	61,2	101,3	13 800							38,0
40,0	58,7	100,1	12 800							40,0
42,0	56,3	98,8	11 900	61,6	100,5	10 200				42,0
44,0	53,7	97,4	11 100	59,2	99,3	9 400				44,0
46,0	51,0	95,8	10 300	56,8	98,0	8 800				46,0
48,0	48,3	94,1	9 600	54,2	96,6	8 100				48,0
50,0	45,4	92,2	9 000	51,6	95,1	7 600	57,1	96,8	5 900	50,0
52,0	42,4	90,1	8 400	48,8	93,4	7 100	54,6	95,4	5 500	52,0
54,0	39,1	87,7	7 900	46,0	91,6	6 600	52,0	93,9	5 000	54,0
56,0	35,7	85,1	7 400	43,0	89,5	6 100	49,3	92,3	4 600	56,0
58,0	31,9	82,0	6 900	39,8	87,2	5 700	46,4	90,4	4 200	58,0
60,0	27,6	78,5	6 500	36,4	84,6	5 300	43,4	88,4	3 800	60,0
62,0	22,6	74,1	6 100	32,7	81,6	4 900	40,3	86,1	3 500	62,0
64,0	16,2	68,3	5 700	28,5	78,2	4 600	36,9	83,6	3 200	64,0
66,0				23,7	74,0	4 200	33,2	80,7	2 900	66,0
68,0				17,6	68,6	3 900	29,1	77,3	2 600	68,0
70,0				7,9	59,5	3 500	24,4	73,3	2 300	70,0

MLC250 S-2

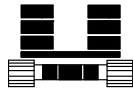
ASME B30.5



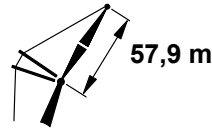
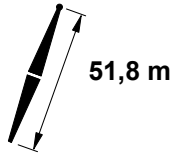
	88°			86°			83°			
	m	m	kg	m	m	kg	m	m	kg	m
18,6	75,8	110,3	17 200							18,6
20,0	74,4	109,9	17 000							20,0
22,0	72,3	109,3	16 700							22,0
24,0	70,2	108,6	16 300	72,1	109,1	19 500				24,0
26,0	68,1	107,8	15 900	70,0	108,4	19 300				26,0
28,0	65,9	107,0	15 600	67,9	107,6	18 800	70,7	108,4	19 000	28,0
30,0	63,7	106,0	15 100	65,7	106,8	17 900	68,6	107,6	19 000	30,0
32,0	61,5	105,0	14 200	63,5	105,8	16 900	66,5	106,8	18 900	32,0
34,0	59,2	103,8	13 200	61,3	104,7	15 900	64,3	105,8	17 500	34,0
36,0	56,9	102,5	12 400	59,0	103,6	15 000	62,1	104,8	16 100	36,0
38,0	54,5	101,2	11 500	56,6	102,3	14 000	59,8	103,7	14 900	38,0
40,0	52,0	99,6	10 800	54,2	100,9	13 100	57,5	102,5	13 800	40,0
42,0	49,4	98,0	10 100	51,7	99,4	12 300	55,1	101,1	12 900	42,0
44,0	46,7	96,2	9 500	49,1	97,7	11 500	52,6	99,6	12 000	44,0
46,0	43,9	94,1	8 800	46,5	95,8	10 800	50,1	98,0	11 200	46,0
48,0	41,0	91,9	8 300	43,6	93,8	10 100	47,4	96,2	10 500	48,0
50,0	37,8	89,5	7 800	40,7	91,6	9 500	44,6	94,3	9 800	50,0
52,0	34,4	86,7	7 400	37,5	89,1	8 900	41,7	92,1	9 200	52,0
54,0	30,7	83,5	7 100	34,1	86,3	8 400	38,6	89,7	8 600	54,0
56,0	26,5	79,8	6 700	30,3	83,1	8 000	35,3	87,0	8 100	56,0
58,0	21,6	75,2	6 500	26,1	79,3	7 600	31,7	83,9	7 600	58,0
60,0	15,2	69,1	6 400	21,1	74,6	7 300	27,7	80,4	7 100	60,0
62,0				14,5	68,2	7 100	23,0	76,1	6 700	62,0
64,0							17,1	70,5	6 300	64,0
66,0							7,4	60,9	5 900	66,0
68,0										68,0
70,0										70,0
72,0										72,0

MLC250 S-2

ASME B30.5



83 730 kg
+
19 960 kg



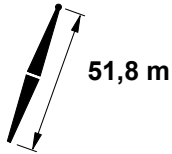
	80°			75°			70°			
	m	m	kg	m	m	kg	m	m	kg	
18,6										18,6
20,0										20,0
22,0										22,0
24,0										24,0
26,0										26,0
28,0										28,0
30,0										30,0
32,0										32,0
34,0	67,2	106,6	16 200							34,0
36,0	65,0	105,7	14 900							36,0
38,0	62,8	104,7	13 700							38,0
40,0	60,6	103,6	12 700							40,0
42,0	58,3	102,4	11 800							42,0
44,0	55,9	101,1	11 000	61,0	102,8	9 300				44,0
46,0	53,5	99,7	10 200	58,7	101,7	8 700				46,0
48,0	50,9	98,1	9 500	56,4	100,4	8 000				48,0
50,0	48,3	96,4	8 900	53,9	99,0	7 500				50,0
52,0	45,6	94,5	8 300	51,4	97,4	7 000	56,7	99,1	5 300	52,0
54,0	42,7	92,4	7 800	48,9	95,7	6 500	54,3	97,8	4 800	54,0
56,0	39,7	90,1	7 300	46,2	93,9	6 000	51,8	96,2	4 400	56,0
58,0	36,5	87,5	6 900	43,3	91,8	5 600	49,2	94,6	4 000	58,0
60,0	33,0	84,6	6 400	40,3	89,5	5 200	46,6	92,7	3 700	60,0
62,0	29,1	81,2	6 000	37,1	87,0	4 800	43,7	90,7	3 300	62,0
64,0	24,6	77,2	5 600	33,7	84,2	4 400	40,8	88,5	3 000	64,0
66,0	19,3	72,1	5 300	29,9	80,9	4 100	37,6	86,0	2 700	66,0
68,0	11,6	64,7	4 900	25,6	77,0	3 700	34,2	83,2	2 400	68,0
70,0				20,4	72,2	3 400				70,0
72,0				13,5	65,5	3 100				72,0

MLC250 S-2

ASME B30.5



83 730 kg
+
19 960 kg



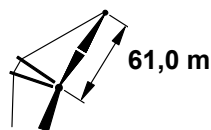
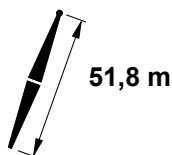
	88°			86°			83°			
	m	m	kg	m	m	kg	m	m	kg	m
19,2	75,9	113,3	15 800							19,2
20,0	75,2	113,1	15 700							20,0
22,0	73,2	112,5	15 500							22,0
24,0	71,2	111,8	15 200	73,0	112,3	17 900				24,0
26,0	69,2	111,1	14 800	71,0	111,7	17 800				26,0
28,0	67,2	110,3	14 500	69,0	110,9	17 600				28,0
30,0	65,1	109,4	14 200	67,0	110,1	17 000	69,7	110,9	17 300	30,0
32,0	63,0	108,4	13 600	64,9	109,2	16 100	67,7	110,1	17 300	32,0
34,0	60,9	107,3	12 800	62,8	108,2	15 300	65,7	109,2	17 000	34,0
36,0	58,7	106,2	12 000	60,7	107,1	14 400	63,6	108,3	15 900	36,0
38,0	56,5	104,9	11 200	58,5	105,9	13 600	61,4	107,2	14 700	38,0
40,0	54,2	103,5	10 500	56,3	104,6	12 800	59,3	106,0	13 600	40,0
42,0	51,8	101,9	9 900	54,0	103,2	12 000	57,1	104,8	12 600	42,0
44,0	49,4	100,3	9 200	51,6	101,7	11 300	54,8	103,4	11 800	44,0
46,0	46,8	98,5	8 700	49,1	100,0	10 600	52,4	101,9	11 000	46,0
48,0	44,2	96,5	8 200	46,6	98,2	9 900	50,0	100,3	10 200	48,0
50,0	41,4	94,3	7 700	43,9	96,1	9 300	47,5	98,5	9 600	50,0
52,0	38,5	91,9	7 200	41,1	93,9	8 800	44,9	96,6	9 000	52,0
54,0	35,3	89,2	6 800	38,2	91,5	8 300	42,1	94,4	8 400	54,0
56,0	31,9	86,1	6 500	35,0	88,8	7 800	39,2	92,1	7 900	56,0
58,0	28,1	82,6	6 200	31,5	85,7	7 400	36,1	89,4	7 400	58,0
60,0	23,7	78,4	6 000	27,7	82,1	7 000	32,8	86,5	6 900	60,0
62,0	18,4	73,1	5 900	23,2	77,8	6 800	29,1	83,1	6 500	62,0
64,0	10,7	65,1	5 800	17,8	72,3	6 600	24,9	79,1	6 100	64,0
66,0				9,6	63,9	6 000	19,8	74,1	5 700	66,0
68,0							13,0	67,2	5 400	68,0
70,0										70,0
72,0										72,0
74,0										74,0

MLC250 S-2

ASME B30.5



83 730 kg
+
19 960 kg



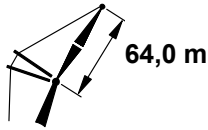
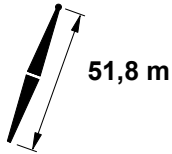
	80°			75°			70°			
m	m	m	kg	m	m	kg	m	m	kg	m
19,2										19,2
20,0										20,0
22,0										22,0
24,0										24,0
26,0										26,0
28,0										28,0
30,0										30,0
32,0										32,0
34,0										34,0
36,0	66,4	109,1	14 600							36,0
38,0	64,3	108,2	13 500							38,0
40,0	62,2	107,1	12 500							40,0
42,0	60,0	106,0	11 600							42,0
44,0	57,8	104,8	10 700	62,6	106,3	9 100				44,0
46,0	55,6	103,5	10 000	60,5	105,2	8 400				46,0
48,0	53,2	102,0	9 300	58,3	104,0	7 800				48,0
50,0	50,8	100,4	8 700	56,0	102,7	7 200				50,0
52,0	48,4	98,7	8 100	53,7	101,3	6 700				52,0
54,0	45,8	96,8	7 600	51,3	99,7	6 200	56,3	101,5	4 500	54,0
56,0	43,1	94,7	7 100	48,9	98,0	5 700	54,0	100,1	4 000	56,0
58,0	40,2	92,5	6 600	46,3	96,2	5 300	51,7	98,5	3 700	58,0
60,0	37,2	89,9	6 200	43,6	94,1	4 800	49,2	96,9	3 300	60,0
62,0	33,9	87,1	5 800	40,8	91,9	4 500	46,7	95,0	3 000	62,0
64,0	30,4	83,9	5 400	37,8	89,4	4 100	44,0	93,0	2 700	64,0
66,0	26,3	80,1	5 100	34,6	86,7	3 800				66,0
68,0	21,7	75,5	4 800	31,1	83,5	3 400				68,0
70,0	15,7	69,5	4 400	27,2	79,9	3 100				70,0
72,0				22,7	75,5	2 800				72,0
74,0				17,0	69,8	2 500				74,0

MLC250 S-2

ASME B30.5




83 730 kg
+
19 960 kg



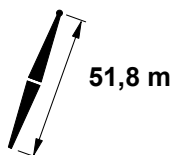
	88°			86°			83°			
	m	m	kg	m	m	kg	m	m	kg	m
20,1	75,8	116,2	14 500							20,1
22,0	74,0	115,7	14 400							22,0
24,0	72,2	115,1	14 100							24,0
26,0	70,3	114,4	13 800	72,0	114,9	16 400				26,0
28,0	68,3	113,6	13 600	70,1	114,2	16 300				28,0
30,0	66,4	112,8	13 300	68,2	113,4	16 000	70,7	114,1	15 800	30,0
32,0	64,4	111,8	13 000	66,2	112,5	15 400	68,8	113,4	15 800	32,0
34,0	62,4	110,8	12 400	64,2	111,6	14 700	66,9	112,6	15 700	34,0
36,0	60,4	109,7	11 600	62,2	110,6	13 900	64,9	111,7	15 500	36,0
38,0	58,3	108,5	10 900	60,2	109,5	13 200	62,9	110,7	14 500	38,0
40,0	56,1	107,2	10 300	58,1	108,3	12 400	60,9	109,6	13 400	40,0
42,0	54,0	105,8	9 600	55,9	106,9	11 700	58,8	108,4	12 500	42,0
44,0	51,7	104,2	9 000	53,7	105,5	11 000	56,7	107,1	11 600	44,0
46,0	49,4	102,6	8 500	51,5	104,0	10 400	54,5	105,7	10 800	46,0
48,0	46,9	100,8	8 000	49,1	102,3	9 800	52,3	104,2	10 100	48,0
50,0	44,4	98,8	7 600	46,7	100,5	9 200	50,0	102,6	9 400	50,0
52,0	41,8	96,6	7 100	44,2	98,5	8 600	47,6	100,8	8 800	52,0
54,0	39,0	94,2	6 700	41,5	96,3	8 200	45,1	98,9	8 200	54,0
56,0	36,1	91,6	6 400	38,7	93,9	7 700	42,5	96,8	7 700	56,0
58,0	32,9	88,7	6 000	35,7	91,2	7 300	39,7	94,4	7 200	58,0
60,0	29,4	85,3	5 800	32,5	88,2	6 900	36,8	91,9	6 800	60,0
62,0	25,4	81,4	5 600	29,0	84,8	6 600	33,7	89,0	6 400	62,0
64,0	20,8	76,6	5 400	25,0	80,8	6 300	30,3	85,8	6 000	64,0
66,0	14,8	70,2	5 300	20,3	76,0	6 100	26,5	82,0	5 600	66,0
68,0				14,1	69,3	5 800	22,0	77,5	5 200	68,0
70,0							16,5	71,7	4 900	70,0
72,0							7,7	62,1	4 600	72,0
74,0										74,0

MLC250 S-2

ASME B30.5



83 730 kg
+
19 960 kg



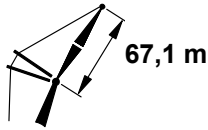
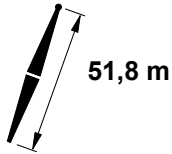
	80°			75°			70°			
20,1										20,1
22,0										22,0
24,0										24,0
26,0										26,0
28,0										28,0
30,0										30,0
32,0										32,0
34,0										34,0
36,0	67,6	112,4	14 400							36,0
38,0	65,6	111,5	13 300							38,0
40,0	63,6	110,6	12 300							40,0
42,0	61,6	109,5	11 400							42,0
44,0	59,5	108,4	10 600							44,0
46,0	57,4	107,1	9 800	62,0	108,7	8 200				46,0
48,0	55,3	105,8	9 100	59,9	107,6	7 500				48,0
50,0	53,0	104,3	8 500	57,8	106,3	6 900				50,0
52,0	50,8	102,7	7 900	55,7	105,0	6 400				52,0
54,0	48,4	101,0	7 400	53,5	103,6	5 900				54,0
56,0	45,9	99,1	6 900	51,2	102,0	5 400	56,0	103,8	3 800	56,0
58,0	43,4	97,1	6 500	48,9	100,3	5 000	53,8	102,4	3 400	58,0
60,0	40,7	94,8	6 000	46,4	98,5	4 600	51,6	100,8	3 000	60,0
62,0	37,8	92,3	5 700	43,9	96,5	4 200	49,2	99,2	2 700	62,0
64,0	34,8	89,6	5 300	41,2	94,3	3 800	46,8	97,3	2 400	64,0
66,0	31,5	86,5	4 900	38,4	91,8	3 500				66,0
68,0	27,8	82,9	4 600	35,4	89,1	3 200				68,0
70,0	23,6	78,7	4 200	32,1	86,1	2 900				70,0
72,0	18,6	73,4	3 900	28,6	82,6	2 600				72,0
74,0	11,5	65,8	3 600							74,0

MLC250 S-2

ASME B30.5



83 730 kg
+
19 960 kg



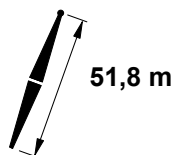
	88°			86°			83°			
	m	m	kg	m	m	kg	m	m	kg	m
21,0	75,9	119,2	13 200							21,0
22,0	75,1	119,0	13 100							22,0
24,0	73,3	118,4	13 000							24,0
26,0	71,5	117,7	12 700	73,1	118,2	13 300				26,0
28,0	69,7	117,0	12 500	71,3	117,5	13 300				28,0
30,0	67,9	116,2	12 200	69,5	116,8	13 300				30,0
32,0	66,0	115,4	12 000	67,7	116,0	13 300	70,2	116,8	13 300	32,0
34,0	64,1	114,4	11 800	65,8	115,2	13 300	68,3	116,0	13 300	34,0
36,0	62,2	113,4	11 400	63,9	114,2	13 300	66,5	115,2	13 300	36,0
38,0	60,2	112,3	10 800	62,0	113,2	12 800	64,6	114,2	13 300	38,0
40,0	58,2	111,1	10 200	60,0	112,0	12 200	62,7	113,2	13 200	40,0
42,0	56,2	109,8	9 600	58,0	110,8	11 600	60,7	112,1	12 300	42,0
44,0	54,1	108,4	9 000	56,0	109,5	10 900	58,7	111,0	11 400	44,0
46,0	52,0	106,8	8 500	53,9	108,1	10 300	56,7	109,7	10 600	46,0
48,0	49,8	105,2	8 000	51,8	106,6	9 700	54,6	108,3	9 900	48,0
50,0	47,5	103,4	7 500	49,5	104,9	9 200	52,5	106,8	9 300	50,0
52,0	45,1	101,5	7 100	47,2	103,1	8 700	50,3	105,2	8 600	52,0
54,0	42,6	99,4	6 700	44,8	101,1	8 200	48,0	103,4	8 100	54,0
56,0	40,0	97,1	6 300	42,4	99,0	7 700	45,7	101,5	7 600	56,0
58,0	37,2	94,5	6 000	39,7	96,7	7 300	43,2	99,5	7 100	58,0
60,0	34,3	91,7	5 700	37,0	94,1	7 000	40,7	97,2	6 600	60,0
62,0	31,1	88,5	5 500	34,0	91,3	6 600	37,9	94,8	6 200	62,0
64,0	27,6	84,9	5 200	30,8	88,1	6 300	35,0	92,0	5 800	64,0
66,0	23,6	80,7	5 100	27,2	84,4	6 000	31,9	89,0	5 400	66,0
68,0	18,7	75,4	4 800	23,1	80,1	5 500	28,5	85,5	5 100	68,0
70,0	12,2	68,0	4 400	18,2	74,7	5 000	24,6	81,4	4 700	70,0
72,0				11,4	67,0	4 300	20,1	76,5	4 400	72,0
74,0							14,1	69,8	4 100	74,0
76,0										76,0
78,0										78,0

MLC250 S-2

ASME B30.5



83 730 kg
+
19 960 kg



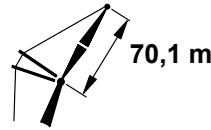
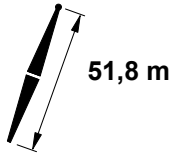
	80°			75°			
	m	m	kg	m	m	kg	
21,0							21,0
22,0							22,0
24,0							24,0
26,0							26,0
28,0							28,0
30,0							30,0
32,0							32,0
34,0							34,0
36,0							36,0
38,0	67,1	115,0	13 100				38,0
40,0	65,2	114,1	12 100				40,0
42,0	63,3	113,2	11 200				42,0
44,0	61,4	112,1	10 400				44,0
46,0	59,4	110,9	9 600				46,0
48,0	57,4	109,7	9 000	61,8	111,3	7 200	48,0
50,0	55,4	108,3	8 300	59,8	110,1	6 600	50,0
52,0	53,2	106,9	7 800	57,8	108,9	6 100	52,0
54,0	51,1	105,3	7 200	55,8	107,6	5 600	54,0
56,0	48,8	103,6	6 700	53,7	106,2	5 100	56,0
58,0	46,5	101,8	6 300	51,5	104,6	4 700	58,0
60,0	44,1	99,8	5 900	49,3	102,9	4 300	60,0
62,0	41,5	97,6	5 500	47,0	101,1	3 900	62,0
64,0	38,9	95,2	5 100	44,6	99,1	3 500	64,0
66,0	36,0	92,5	4 700	42,1	97,0	3 200	66,0
68,0	33,0	89,6	4 300	39,4	94,7	2 900	68,0
70,0	29,7	86,3	4 000	36,6	92,1	2 600	70,0
72,0	26,0	82,4	3 600				72,0
74,0	21,7	77,8	3 300				74,0
76,0	16,4	71,9	3 000				76,0
78,0	8,1	62,4	2 700				78,0

MLC250 S-2

ASME B30.5



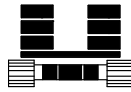

83 730 kg
+
19 960 kg



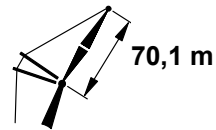
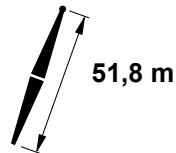
	88°			86°			83°			
	m	m	kg	m	m	kg	m	kg	m	
21,9	75,8	122,1	12 200							21,9
22,0	75,8	122,1	12 200							22,0
24,0	74,1	121,6	12 000							24,0
26,0	72,4	120,9	11 800	73,9	121,4	13 300				26,0
28,0	70,6	120,3	11 500	72,2	120,8	13 300				28,0
30,0	68,9	119,5	11 300	70,5	120,1	13 300				30,0
32,0	67,1	118,7	11 100	68,7	119,3	13 300				32,0
34,0	65,3	117,8	10 800	66,9	118,5	13 200	69,3	119,3	13 300	34,0
36,0	63,5	116,8	10 600	65,1	117,6	12 700	67,6	118,5	13 300	36,0
38,0	61,7	115,8	10 200	63,3	116,6	12 100	65,8	117,6	13 200	38,0
40,0	59,8	114,6	9 700	61,5	115,5	11 500	64,0	116,7	13 000	40,0
42,0	57,9	113,4	9 100	59,6	114,4	11 000	62,1	115,6	12 200	42,0
44,0	55,9	112,1	8 600	57,7	113,2	10 400	60,3	114,5	11 300	44,0
46,0	53,9	110,7	8 200	55,7	111,8	9 900	58,3	113,3	10 500	46,0
48,0	51,8	109,1	7 700	53,7	110,4	9 300	56,4	112,0	9 800	48,0
50,0	49,7	107,5	7 200	51,6	108,9	8 800	54,4	110,6	9 100	50,0
52,0	47,5	105,7	6 800	49,5	107,2	8 400	52,4	109,1	8 500	52,0
54,0	45,3	103,8	6 500	47,3	105,4	7 900	50,3	107,5	7 900	54,0
56,0	42,9	101,7	6 100	45,0	103,5	7 500	48,1	105,7	7 400	56,0
58,0	40,4	99,4	5 800	42,7	101,4	7 100	45,8	103,9	6 900	58,0
60,0	37,8	96,9	5 500	40,2	99,1	6 700	43,5	101,8	6 500	60,0
62,0	35,0	94,2	5 200	37,5	96,5	6 400	41,1	99,6	6 100	62,0
64,0	32,1	91,1	5 000	34,8	93,8	6 000	38,5	97,2	5 700	64,0
66,0	28,8	87,7	4 800	31,7	90,7	5 800	35,7	94,5	5 300	66,0
68,0	25,1	83,7	4 700	28,5	87,2	5 500	32,8	91,5	5 000	68,0
70,0	20,9	78,9	4 500	24,8	83,1	5 300	29,6	88,2	4 600	70,0
72,0	15,6	72,7	4 100	20,5	78,3	4 900	26,1	84,3	4 300	72,0
74,0	7,0	62,4	3 200	15,0	71,9	4 400	22,0	79,8	3 900	74,0
76,0				5,5	60,4	3 200	17,1	74,1	3 600	76,0
78,0							9,9	65,5	3 300	78,0

MLC250 S-2

ASME B30.5




83 730 kg
+
19 960 kg



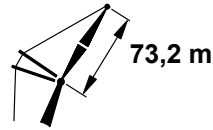
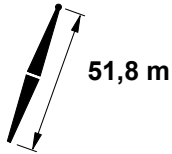
m	80°			75°			m
	m	m	kg	m	m	kg	
21,9							21,9
22,0							22,0
24,0							24,0
26,0							26,0
28,0							28,0
30,0							30,0
32,0							32,0
34,0							34,0
36,0							36,0
38,0							38,0
40,0	66,4	117,5	12 000				40,0
42,0	64,6	116,6	11 100				42,0
44,0	62,8	115,5	10 200				44,0
46,0	60,9	114,5	9 500				46,0
48,0	59,0	113,3	8 800				48,0
50,0	57,1	112,0	8 200	61,3	113,7	6 400	50,0
52,0	55,1	110,7	7 600	59,4	112,5	5 900	52,0
54,0	53,1	109,2	7 100	57,5	111,3	5 400	54,0
56,0	51,0	107,6	6 600	55,5	109,9	4 900	56,0
58,0	48,8	105,9	6 100	53,5	108,5	4 500	58,0
60,0	46,6	104,1	5 700	51,4	106,9	4 100	60,0
62,0	44,3	102,1	5 300	49,3	105,2	3 700	62,0
64,0	41,9	99,9	4 800	47,1	103,4	3 300	64,0
66,0	39,4	97,6	4 500	44,8	101,5	3 000	66,0
68,0	36,7	95,0	4 100	42,4	99,3	2 700	68,0
70,0	33,8	92,1	3 800	39,9	97,0	2 400	70,0
72,0	30,8	88,9	3 500				72,0
74,0	27,4	85,3	3 200				74,0
76,0	23,5	81,0	2 900				76,0
78,0	18,9	75,8	2 600				78,0

MLC250 S-2

ASME B30.5




83 730 kg
+
19 960 kg



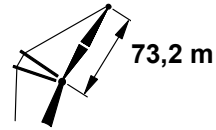
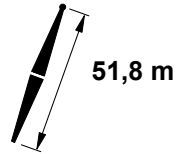
	88°			86°			83°			
	m	m	kg	m	m	kg	m	kg	m	
22,6	75,9	125,1	11 200							22,6
24,0	74,7	124,7	11 100							24,0
26,0	73,1	124,1	10 900							26,0
28,0	71,5	123,5	10 700	73,0	124,0	12 600				28,0
30,0	69,8	122,8	10 500	71,3	123,3	12 500				30,0
32,0	68,1	122,0	10 300	69,6	122,6	12 400				32,0
34,0	66,4	121,1	10 100	68,0	121,8	12 200	70,2	122,5	12 100	34,0
36,0	64,7	120,2	9 900	66,3	120,9	12 000	68,5	121,8	12 100	36,0
38,0	62,9	119,2	9 700	64,5	120,0	11 500	66,8	120,9	12 000	38,0
40,0	61,2	118,1	9 300	62,8	119,0	11 000	65,1	120,0	11 900	40,0
42,0	59,4	117,0	8 800	61,0	117,9	10 500	63,4	119,1	11 700	42,0
44,0	57,5	115,7	8 300	59,2	116,8	10 000	61,6	118,0	11 100	44,0
46,0	55,6	114,4	7 900	57,3	115,5	9 500	59,8	116,9	10 300	46,0
48,0	53,7	113,0	7 400	55,4	114,2	9 000	58,0	115,7	9 600	48,0
50,0	51,7	111,4	7 000	53,5	112,7	8 600	56,1	114,3	8 900	50,0
52,0	49,7	109,8	6 600	51,5	111,2	8 100	54,2	112,9	8 300	52,0
54,0	47,6	108,0	6 300	49,5	109,5	7 700	52,2	111,4	7 700	54,0
56,0	45,4	106,1	5 900	47,4	107,7	7 300	50,2	109,8	7 200	56,0
58,0	43,2	104,0	5 600	45,2	105,8	6 900	48,1	108,0	6 700	58,0
60,0	40,8	101,8	5 400	42,9	103,7	6 500	46,0	106,2	6 300	60,0
62,0	38,3	99,3	5 100	40,6	101,4	6 200	43,7	104,1	5 900	62,0
64,0	35,7	96,6	4 800	38,1	98,9	5 900	41,4	101,9	5 500	64,0
66,0	32,9	93,7	4 600	35,4	96,2	5 600	39,0	99,5	5 100	66,0
68,0	29,9	90,4	4 500	32,6	93,2	5 400	36,4	96,9	4 700	68,0
70,0	26,5	86,6	4 200	29,6	89,9	5 000	33,6	94,0	4 300	70,0
72,0	22,7	82,1	3 900	26,2	86,1	4 700	30,7	90,8	4 000	72,0
74,0	18,2	76,7	3 600	22,3	81,6	4 300	27,4	87,2	3 700	74,0
76,0	12,0	69,1	3 200	17,7	76,0	4 000	23,7	82,9	3 400	76,0
78,0				11,3	68,0	3 200	19,4	77,8	3 100	78,0
80,0							13,8	70,9	2 800	80,0


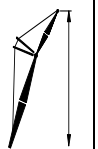


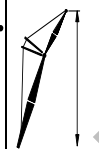

MLC250 S-2

ASME B30.5



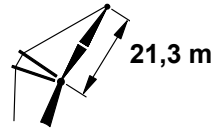
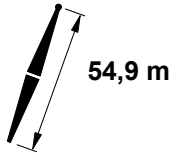
83 730 kg
+
19 960 kg



	80°			75°			
	 m	 m	 kg	 m	 m	 kg	
22,6							22,6
24,0							24,0
26,0							26,0
28,0							28,0
30,0							30,0
32,0							32,0
34,0							34,0
36,0							36,0
38,0							38,0
40,0	67,4	120,8	11 700				40,0
42,0	65,7	119,9	10 800				42,0
44,0	64,0	119,0	10 000				44,0
46,0	62,2	117,9	9 300				46,0
48,0	60,4	116,8	8 600				48,0
50,0	58,6	115,6	8 000	62,6	117,1	6 000	50,0
52,0	56,7	114,4	7 400	60,8	116,0	5 500	52,0
54,0	54,8	113,0	6 800	59,0	114,8	5 000	54,0
56,0	52,9	111,5	6 300	57,1	113,6	4 500	56,0
58,0	50,9	109,9	5 800	55,2	112,2	4 100	58,0
60,0	48,8	108,2	5 400	53,3	110,8	3 700	60,0
62,0	46,7	106,4	4 900	51,3	109,2	3 300	62,0
64,0	44,5	104,4	4 500	49,3	107,5	3 000	64,0
66,0	42,2	102,3	4 200	47,1	105,7	2 700	66,0
68,0	39,8	99,9	3 800	45,0	103,8	2 400	68,0
70,0	37,3	97,4	3 500				70,0
72,0	34,6	94,6	3 200				72,0
74,0	31,7	91,5	2 900				74,0
76,0	28,5	88,0	2 600				76,0
78,0							78,0
80,0							80,0

MLC250 S-2

ASME B30.5



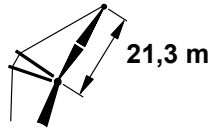
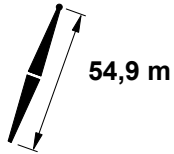
	88°			86°			83°			
	m	m	kg	m	m	kg	m	m	kg	m
10,4	74,1	77,7	44 400 d							10,4
12,0	69,4	77,1	42 700 d							12,0
14,0	63,5	76,2	40 700 b	69,1	77,0	49 800 d				14,0
16,0	57,2	75,0	38 900 b	63,2	76,0	47 400 b				16,0
18,0	50,5	73,5	37 200	57,0	74,8	44 300	65,8	76,2	43 600 b	18,0
20,0	43,0	71,6	33 800	50,2	73,3	40 200	59,7	75,1	38 000 b	20,0
22,0	34,2	69,0	30 800	42,6	71,3	35 600	53,2	73,7	33 700	22,0
24,0	22,4	65,1	28 800	33,7	68,7	31 900	46,0	71,9	30 100	24,0
26,0				21,7	64,7	28 700	37,8	69,6	27 100	26,0
28,0							27,5	66,4	24 700	28,0
30,0							9,5	60,0	22 400	30,0
32,0										32,0
34,0										34,0
36,0										36,0
38,0										38,0
40,0										40,0
42,0										42,0
44,0										44,0
46,0										46,0

MLC250 S-2

ASME B30.5



83 730 kg
+
19 960 kg




	80°			75°			70°			65°			
	m	m	kg	m	m	kg	m	m	kg	m	m	kg	m
10,4													10,4
12,0													12,0
14,0													14,0
16,0													16,0
18,0													18,0
20,0													20,0
22,0	62,3	75,1	31 700 b										22,0
24,0	55,9	73,9	28 400										24,0
26,0	49,1	72,3	25 600										26,0
28,0	41,4	70,2	23 200	58,1	73,2	20 800 b							28,0
30,0	32,2	67,4	21 200	51,4	71,7	19 000							30,0
32,0	19,2	63,1	19 400	44,0	69,9	17 400							32,0
34,0				35,4	67,4	16 100	53,3	70,7	14 200				34,0
36,0				24,3	63,7	14 800	46,1	68,9	13 100				36,0
38,0							37,9	66,6	12 100				38,0
40,0							27,7	63,4	11 200	47,6	67,4	9 700	40,0
42,0							10,2	57,2	10 400	39,7	65,3	9 000	42,0
44,0										30,0	62,3	8 400	44,0
46,0										15,5	57,2	7 700	46,0

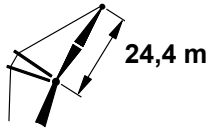
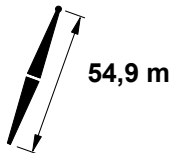
REFERENCE ONLY

MLC250 S-2

ASME B30.5



83 730 kg
+
19 960 kg



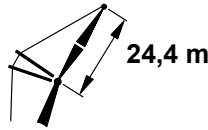
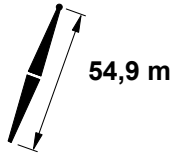
	88°			86°			83°			
	m	m	kg	m	m	kg	m	m	kg	m
10,7	75,4	80,8	40 800 d							10,7
12,0	72,1	80,4	39 700 d							12,0
14,0	67,0	79,6	38 000 b	71,9	80,2	46 300 d				14,0
16,0	61,8	78,6	36 400 b	66,8	79,4	44 500 b				16,0
18,0	56,2	77,4	34 900	61,5	78,4	42 300	69,0	79,5	43 300 b	18,0
20,0	50,3	75,8	32 300	56,0	77,2	38 600	63,8	78,6	37 800 b	20,0
22,0	43,8	73,9	29 200	50,0	75,6	34 900	58,4	77,4	33 500	22,0
24,0	36,3	71,4	26 600	43,5	73,7	31 500	52,6	76,0	29 900	24,0
26,0	27,2	68,1	24 600	36,0	71,2	28 600	46,4	74,2	27 000	26,0
28,0	12,7	62,3	23 800	26,7	67,8	26 000	39,3	72,0	24 500	28,0
30,0				11,6	61,7	23 700	31,0	69,1	22 400	30,0
32,0							19,6	64,7	20 500	32,0
34,0										34,0
36,0										36,0
38,0										38,0
40,0										40,0
42,0										42,0
44,0										44,0
46,0										46,0
48,0										48,0

MLC250 S-2

ASME B30.5




83 730 kg
+
19 960 kg



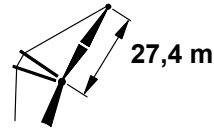
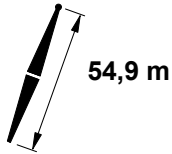
	80°			75°			70°			65°			
	m	m	kg	m	m	kg	m	m	kg	m	m	kg	m
10,7													10,7
12,0													12,0
14,0													14,0
16,0													16,0
18,0													18,0
20,0													20,0
22,0	66,0	78,5	31 500 b										22,0
24,0	60,7	77,5	28 100										24,0
26,0	55,1	76,2	25 300										26,0
28,0	49,1	74,6	23 000	62,4	76,7	20 500							28,0
30,0	42,4	72,6	21 000	57,0	75,5	18 700							30,0
32,0	34,7	70,0	19 300	51,1	74,0	17 200							32,0
34,0	25,0	66,3	17 800	44,7	72,2	15 800							34,0
36,0				37,4	69,8	14 600	52,8	73,0	12 800				36,0
38,0				28,5	66,6	13 500	46,5	71,2	11 800				38,0
40,0				15,4	61,4	12 500	39,5	69,0	11 000				40,0
42,0							31,2	66,1	10 200	47,8	69,7	8 700	42,0
44,0							19,9	61,7	9 500	41,0	67,6	8 100	44,0
46,0										33,0	64,9	7 500	46,0
48,0										22,6	60,9	7 000	48,0

MLC250 S-2

ASME B30.5



83 730 kg
+
19 960 kg



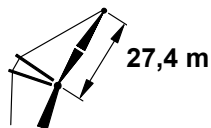
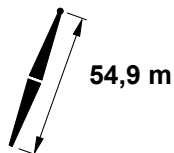
	88°			86°			83°			
	m	m	kg	m	m	kg	m	m	kg	m
11,3	75,7	83,8	37 400 d							11,3
12,0	74,1	83,6	36 900 d							12,0
14,0	69,7	82,9	35 400 c	73,9	83,4	43 000 d				14,0
16,0	65,2	82,0	33 900 b	69,5	82,7	41 600 b				16,0
18,0	60,4	81,0	32 500	65,0	81,9	40 200				18,0
20,0	55,5	79,7	31 200	60,2	80,8	37 100	66,9	82,0	37 700 b	20,0
22,0	50,2	78,1	28 100	55,2	79,5	33 700	62,3	81,0	33 300	22,0
24,0	44,4	76,2	25 500	49,9	77,9	30 700	57,4	79,8	29 800	24,0
26,0	37,9	73,9	23 300	44,1	76,0	27 700	52,2	78,3	26 800	26,0
28,0	30,3	70,8	21 500	37,6	73,6	25 300	46,7	76,6	24 400	28,0
30,0	20,2	66,4	20 400	30,0	70,5	23 400	40,5	74,4	22 300	30,0
32,0				19,7	66,0	21 700	33,4	71,7	20 500	32,0
34,0							24,6	67,9	18 900	34,0
36,0							9,7	61,1	17 400	36,0
38,0										38,0
40,0										40,0
42,0										42,0
44,0										44,0
46,0										46,0
48,0										48,0
50,0										50,0
52,0										52,0

MLC250 S-2

ASME B30.5



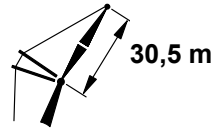
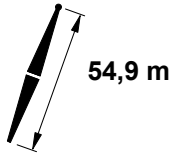
83 730 kg
+
19 960 kg



	80°			75°			70°			65°			
	m	m	kg	m	m	kg	m	m	kg	m	m	kg	m
11,3													11,3
12,0													12,0
14,0													14,0
16,0													16,0
18,0													18,0
20,0													20,0
22,0													22,0
24,0	64,2	80,9	27 900										24,0
26,0	59,5	79,8	25 200										26,0
28,0	54,4	78,5	22 900										28,0
30,0	49,1	76,9	20 900	61,1	79,1	18 500							30,0
32,0	43,2	74,9	19 200	56,1	77,9	17 000							32,0
34,0	36,5	72,4	17 700	50,9	76,3	15 700							34,0
36,0	28,6	69,2	16 400	45,2	74,5	14 500	57,6	76,8	12 600				36,0
38,0	17,6	64,3	15 100	38,8	72,2	13 400	52,4	75,3	11 700				38,0
40,0				31,4	69,3	12 500	46,8	73,5	10 800				40,0
42,0				21,8	65,1	11 600	40,7	71,4	10 100				42,0
44,0							33,6	68,7	9 400	47,9	72,0	7 900	44,0
46,0							24,8	65,0	8 700	41,9	70,0	7 400	46,0
48,0							10,2	58,3	8 100	35,1	67,4	6 900	48,0
50,0										26,8	63,9	6 400	50,0
52,0										14,4	58,4	5 900	52,0

MLC250 S-2

ASME B30.5



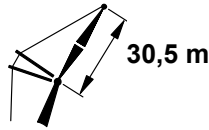
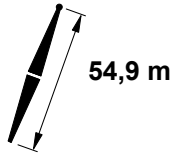
	88°			86°			83°			
	m	m	kg	m	m	kg	m	kg	m	
11,9	76,0	86,8	34 300 d							11,9
12,0	75,8	86,7	34 200 d							12,0
14,0	71,8	86,1	33 000 c							14,0
16,0	67,8	85,4	31 800 b	71,7	86,0	38 700 b				16,0
18,0	63,7	84,4	30 400	67,6	85,2	37 600				18,0
20,0	59,4	83,3	29 200	63,5	84,3	35 600	69,4	85,3	37 400 b	20,0
22,0	54,8	82,0	27 300	59,2	83,1	32 700	65,3	84,4	33 100	22,0
24,0	50,0	80,4	24 800	54,6	81,8	29 800	61,0	83,3	29 600	24,0
26,0	44,9	78,5	22 500	49,8	80,2	27 100	56,6	82,1	26 600	26,0
28,0	39,2	76,3	20 600	44,6	78,3	24 800	51,9	80,6	24 200	28,0
30,0	32,7	73,4	19 100	38,9	76,0	22 600	46,9	78,9	22 100	30,0
32,0	24,6	69,6	17 900	32,3	73,1	20 800	41,4	76,7	20 300	32,0
34,0	12,2	63,4	17 500	24,2	69,3	19 500	35,3	74,2	18 700	34,0
36,0				11,3	62,8	18 400	28,0	70,8	17 300	36,0
38,0							18,0	65,9	16 000	38,0
40,0										40,0
42,0										42,0
44,0										44,0
46,0										46,0
48,0										48,0
50,0										50,0
52,0										52,0
54,0										54,0

MLC250 S-2

ASME B30.5



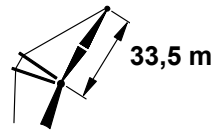
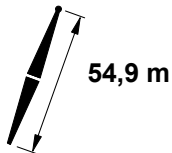

83 730 kg
+
19 960 kg



	80°			75°			70°			65°			
	m	m	kg	m	m	kg	m	m	kg	m	m	kg	m
11,9													11,9
12,0													12,0
14,0													14,0
16,0													16,0
18,0													18,0
20,0													20,0
22,0													22,0
24,0	67,0	84,3	27 600										24,0
26,0	62,8	83,3	24 900										26,0
28,0	58,5	82,2	22 600										28,0
30,0	53,9	80,8	20 700										30,0
32,0	49,1	79,2	18 900	59,9	81,5	16 700							32,0
34,0	43,8	77,2	17 500	55,4	80,2	15 400							34,0
36,0	38,0	74,8	16 200	50,7	78,6	14 200							36,0
38,0	31,2	71,9	15 000	45,6	76,8	13 200	56,7	79,1	11 400				38,0
40,0	22,7	67,8	13 900	40,0	74,6	12 200	52,0	77,6	10 500				40,0
42,0	7,5	60,0	12 900	33,6	71,8	11 400	47,0	75,8	9 800				42,0
44,0				25,8	68,2	10 600	41,6	73,7	9 100				44,0
46,0				14,5	62,5	9 900	35,4	71,2	8 500	48,1	74,3	7 100	46,0
48,0							28,1	67,8	7 900	42,7	72,3	6 600	48,0
50,0							18,3	63,0	7 400	36,7	69,8	6 100	50,0
52,0										29,7	66,7	5 600	52,0
54,0										20,6	62,3	5 200	54,0

MLC250 S-2

ASME B30.5



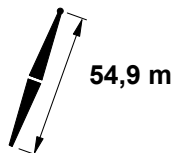
	88°			86°			83°			
	m	m	kg	m	m	kg	m	m	kg	m
12,8	75,7	89,7	31 400 d							12,8
14,0	73,5	89,3	30 700 c							14,0
16,0	69,9	88,7	29 500 b	73,4	89,2	36 000 b				16,0
18,0	66,2	87,8	28 300	69,8	88,5	35 100				18,0
20,0	62,4	86,8	27 600	66,1	87,7	34 000				20,0
22,0	58,5	85,7	26 100	62,2	86,7	31 400	67,7	87,7	33 000	22,0
24,0	54,3	84,3	24 000	58,3	85,5	28 800	63,9	86,8	29 500	24,0
26,0	49,9	82,7	21 800	54,1	84,1	26 400	60,0	85,7	26 600	26,0
28,0	45,3	80,8	20 000	49,7	82,5	24 100	55,9	84,4	24 100	28,0
30,0	40,2	78,6	18 300	45,1	80,6	22 000	51,7	82,9	22 100	30,0
32,0	34,4	75,9	17 000	39,9	78,4	20 200	47,1	81,2	20 200	32,0
34,0	27,7	72,5	15 900	34,2	75,7	18 600	42,2	79,1	18 700	34,0
36,0	18,7	67,7	15 300	27,3	72,2	17 400	36,7	76,6	17 300	36,0
38,0				18,3	67,3	16 500	30,4	73,5	16 100	38,0
40,0							22,6	69,4	14 900	40,0
42,0							9,8	62,2	13 900	42,0
44,0										44,0
46,0										46,0
48,0										48,0
50,0										50,0
52,0										52,0
54,0										54,0
56,0										56,0
58,0										58,0

MLC250 S-2

ASME B30.5



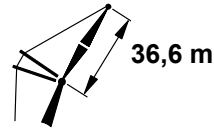
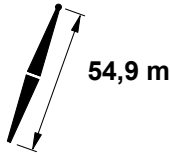
83 730 kg
+
19 960 kg



	80°			75°			70°			65°			
	m	m	kg	m	m	kg	m	kg	m	kg	m	m	
12,8													12,8
14,0													14,0
16,0													16,0
18,0													18,0
20,0													20,0
22,0													22,0
24,0													24,0
26,0	65,5	86,7	24 800										26,0
28,0	61,6	85,7	22 600										28,0
30,0	57,6	84,5	20 600										30,0
32,0	53,5	83,1	18 900	62,9	85,0	16 600							32,0
34,0	49,0	81,5	17 400	59,0	83,8	15 300							34,0
36,0	44,3	79,5	16 100	54,9	82,5	14 100							36,0
38,0	39,1	77,2	14 900	50,5	80,9	13 100							38,0
40,0	33,2	74,4	13 900	45,9	79,1	12 200	56,0	81,4	10 500				40,0
42,0	26,1	70,8	13 000	40,9	77,0	11 300	51,7	79,9	9 700				42,0
44,0	16,4	65,5	12 100	35,2	74,3	10 600	47,2	78,2	9 000				44,0
46,0				28,6	71,0	9 900	42,3	76,1	8 400	52,6	78,3	7 000	46,0
48,0				20,1	66,5	9 200	36,8	73,6	7 900	48,1	76,6	6 500	48,0
50,0							30,6	70,5	7 300	43,3	74,6	6 000	50,0
52,0							22,8	66,4	6 800	38,0	72,3	5 500	52,0
54,0							10,2	59,4	6 400	31,9	69,3	5 100	54,0
56,0										24,5	65,5	4 700	56,0
58,0										13,7	59,5	4 300	58,0

MLC250 S-2

ASME B30.5



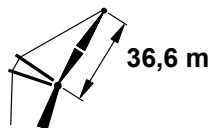
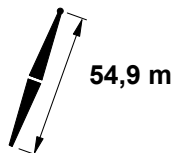
	88°			86°			83°			
	m	m	kg	m	m	kg	m	m	kg	m
13,4	75,9	92,7	28 800 d							13,4
14,0	75,0	92,5	28 500 c							14,0
16,0	71,7	91,9	27 700 b							16,0
18,0	68,3	91,1	26 600	71,5	91,7	32 700				18,0
20,0	64,9	90,3	25 900	68,2	91,0	31 800				20,0
22,0	61,4	89,2	24 900	64,7	90,1	30 000	69,6	91,0	31 800	22,0
24,0	57,7	88,0	23 200	61,2	89,0	27 800	66,2	90,2	29 300	24,0
26,0	53,9	86,6	21 200	57,5	87,8	25 500	62,7	89,2	26 300	26,0
28,0	49,9	85,0	19 400	53,7	86,4	23 400	59,1	88,1	23 900	28,0
30,0	45,6	83,2	17 800	49,7	84,8	21 500	55,4	86,7	21 800	30,0
32,0	41,0	81,0	16 400	45,4	82,9	19 800	51,4	85,2	20 000	32,0
34,0	35,9	78,4	15 200	40,8	80,8	18 100	47,3	83,5	18 500	34,0
36,0	30,0	75,2	14 200	35,6	78,2	16 800	42,8	81,4	17 100	36,0
38,0	22,8	71,1	13 500	29,7	75,0	15 600	37,9	79,0	15 900	38,0
40,0	11,9	64,4	13 200	22,4	70,8	14 800	32,4	76,1	14 800	40,0
42,0				11,1	63,8	14 400	25,8	72,4	13 800	42,0
44,0							16,9	67,1	12 900	44,0
46,0										46,0
48,0										48,0
50,0										50,0
52,0										52,0
54,0										54,0
56,0										56,0
58,0										58,0
60,0										60,0

MLC250 S-2

ASME B30.5



83 730 kg
+
19 960 kg



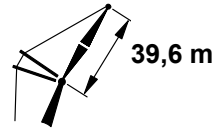
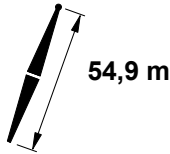
	80°			75°			70°			65°			
	m	m	kg	m	m	kg	m	kg	m	m	kg	m	
13,4													13,4
14,0													14,0
16,0													16,0
18,0													18,0
20,0													20,0
22,0													22,0
24,0													24,0
26,0	67,6	90,1	24 600										26,0
28,0	64,2	89,2	22 300										28,0
30,0	60,6	88,1	20 300										30,0
32,0	57,0	86,9	18 600										32,0
34,0	53,1	85,4	17 200	61,8	87,4	15 000							34,0
36,0	49,0	83,8	15 900	58,2	86,2	13 900							36,0
38,0	44,7	81,9	14 700	54,4	84,8	12 800							38,0
40,0	40,0	79,6	13 700	50,4	83,2	11 900							40,0
42,0	34,8	76,9	12 800	46,2	81,4	11 100	55,5	83,7	9 400				42,0
44,0	28,7	73,6	11 900	41,6	79,3	10 300	51,5	82,2	8 800				44,0
46,0	21,1	69,2	11 100	36,6	76,8	9 600	47,4	80,5	8 200				46,0
48,0	8,0	61,1	10 400	30,8	73,7	9 000	42,9	78,4	7 600	52,3	80,6	6 000	48,0
50,0				23,8	69,7	8 400	38,0	76,0	7 100	48,2	78,9	5 600	50,0
52,0				13,8	63,7	7 900	32,5	73,1	6 600	43,8	77,0	5 100	52,0
54,0							25,9	69,5	6 200	39,0	74,6	4 700	54,0
56,0							17,1	64,2	5 700	33,6	71,9	4 300	56,0
58,0										27,4	68,4	4 000	58,0
60,0										19,2	63,6	3 600	60,0

MLC250 S-2

ASME B30.5



83 730 kg
+
19 960 kg



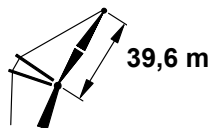
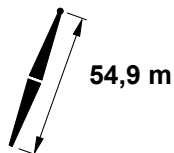
	88°			86°			83°			
	m	m	kg	m	m	kg	m	m	kg	m
14,3	75,7	95,6	26 400 c							14,3
16,0	73,1	95,1	25 900 b							16,0
18,0	70,1	94,4	25 200	73,0	95,0	30 400				18,0
20,0	67,0	93,6	24 300	69,9	94,3	29 800				20,0
22,0	63,8	92,7	23 500	66,8	93,4	28 700				22,0
24,0	60,5	91,6	22 400	63,6	92,5	26 700	68,2	93,5	28 800	24,0
26,0	57,1	90,3	20 600	60,3	91,4	24 700	65,0	92,6	26 200	26,0
28,0	53,5	88,9	19 000	56,9	90,2	22 800	61,7	91,6	23 800	28,0
30,0	49,8	87,3	17 400	53,4	88,7	21 000	58,4	90,4	21 700	30,0
32,0	45,9	85,5	16 000	49,6	87,1	19 300	54,9	89,1	19 900	32,0
34,0	41,6	83,3	14 800	45,7	85,3	17 900	51,2	87,5	18 300	34,0
36,0	37,0	80,8	13 700	41,4	83,1	16 500	47,4	85,8	17 000	36,0
38,0	31,8	77,9	12 800	36,8	80,6	15 200	43,3	83,8	15 700	38,0
40,0	25,7	74,1	12 200	31,6	77,6	14 200	38,8	81,4	14 600	40,0
42,0	17,7	68,9	11 700	25,4	73,8	13 400	33,9	78,6	13 700	42,0
44,0				17,2	68,5	12 800	28,2	75,2	12 800	44,0
46,0							21,1	70,8	11 900	46,0
48,0							9,8	63,2	11 200	48,0
50,0										50,0
52,0										52,0
54,0										54,0
56,0										56,0
58,0										58,0
60,0										60,0
62,0										62,0
64,0										64,0

MLC250 S-2

ASME B30.5




83 730 kg
+
19 960 kg



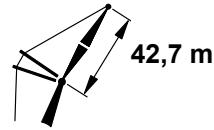
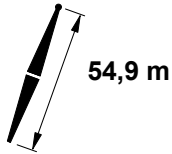
	80°			75°			70°			65°			
	m	m	kg	m	m	kg	m	m	kg	m	m	kg	m
14,3													14,3
16,0													16,0
18,0													18,0
20,0													20,0
22,0													22,0
24,0													24,0
26,0													26,0
28,0	66,3	92,5	22 100										28,0
30,0	63,1	91,6	20 200										30,0
32,0	59,8	90,5	18 500										32,0
34,0	56,4	89,2	17 000										34,0
36,0	52,8	87,7	15 700	60,9	89,7	13 700							36,0
38,0	49,0	86,1	14 600	57,5	88,5	12 600							38,0
40,0	45,0	84,2	13 500	54,0	87,1	11 700							40,0
42,0	40,8	82,0	12 600	50,3	85,5	10 900							42,0
44,0	36,0	79,4	11 800	46,4	83,7	10 200	55,0	86,0	8 600				44,0
46,0	30,7	76,3	11 000	42,2	81,6	9 500	51,3	84,5	8 000				46,0
48,0	24,3	72,4	10 300	37,6	79,2	8 900	47,5	82,8	7 400				48,0
50,0	15,6	66,7	9 700	32,5	76,3	8 300	43,4	80,7	6 900	52,1	82,9	5 300	50,0
52,0				26,6	72,7	7 800	38,9	78,4	6 400	48,3	81,2	4 900	52,0
54,0				18,9	67,8	7 200	34,0	75,7	6 000	44,2	79,3	4 500	54,0
56,0							28,3	72,3	5 600	39,9	77,0	4 100	56,0
58,0							21,3	67,8	5 200	35,0	74,4	3 700	58,0
60,0							10,2	60,4	4 800	29,5	71,1	3 400	60,0
62,0										22,8	67,0	3 100	62,0
64,0										13,2	60,6	2 800	64,0

MLC250 S-2

ASME B30.5



83 730 kg
+
19 960 kg



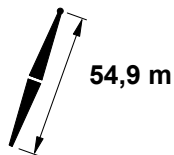
	88°			86°			83°			
	m	m	kg	m	m	kg	m	m	kg	m
14,9	75,9	98,6	24 300 b							14,9
16,0	74,4	98,3	24 000 b							16,0
18,0	71,6	97,7	23 500							18,0
20,0	68,7	96,9	22 800	71,4	97,5	26 700				20,0
22,0	65,8	96,1	21 900	68,6	96,8	26 700				22,0
24,0	62,8	95,1	21 300	65,6	95,9	25 700	69,8	96,8	26 700	24,0
26,0	59,7	93,9	20 100	62,6	94,9	24 000	66,9	96,0	25 900	26,0
28,0	56,5	92,7	18 500	59,6	93,8	22 300	63,9	95,0	23 500	28,0
30,0	53,2	91,2	17 100	56,4	92,5	20 600	60,9	94,0	21 400	30,0
32,0	49,7	89,6	15 800	53,1	91,0	19 000	57,7	92,7	19 600	32,0
34,0	46,1	87,8	14 600	49,6	89,4	17 600	54,5	91,4	18 100	34,0
36,0	42,2	85,7	13 500	45,9	87,6	16 300	51,1	89,8	16 700	36,0
38,0	38,0	83,3	12 500	42,0	85,5	15 100	47,5	88,1	15 500	38,0
40,0	33,3	80,4	11 800	37,8	83,0	14 000	43,7	86,1	14 400	40,0
42,0	28,0	77,0	11 100	33,1	80,1	13 100	39,6	83,8	13 500	42,0
44,0	21,4	72,5	10 600	27,7	76,7	12 300	35,2	81,1	12 600	44,0
46,0	11,6	65,5	10 500	21,1	72,1	11 700	30,1	77,9	11 800	46,0
48,0				11,0	64,9	11 500	24,1	73,9	11 000	48,0
50,0							16,1	68,3	10 300	50,0
52,0										52,0
54,0										54,0
56,0										56,0
58,0										58,0
60,0										60,0
62,0										62,0
64,0										64,0

MLC250 S-2

ASME B30.5



83 730 kg
+
19 960 kg



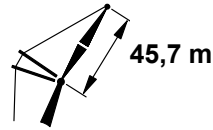
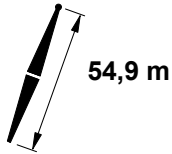
	80°			75°			70°			65°			
	m	m	kg	m	m	kg	m	m	kg	m	m	kg	m
14,9													14,9
16,0													16,0
18,0													18,0
20,0													20,0
22,0													22,0
24,0													24,0
26,0													26,0
28,0													28,0
30,0	65,2	95,0	19 900										30,0
32,0	62,2	94,0	18 200										32,0
34,0	59,1	92,8	16 800										34,0
36,0	55,9	91,5	15 500										36,0
38,0	52,5	90,0	14 300	60,1	92,1	12 400							38,0
40,0	49,0	88,4	13 300	56,9	90,9	11 500							40,0
42,0	45,3	86,5	12 400	53,6	89,4	10 600							42,0
44,0	41,4	84,3	11 600	50,2	87,8	9 900	57,8	89,7	8 300				44,0
46,0	37,1	81,8	10 800	46,6	86,0	9 200	54,6	88,4	7 700				46,0
48,0	32,3	78,9	10 100	42,7	84,0	8 600	51,2	86,8	7 100				48,0
50,0	26,8	75,3	9 500	38,6	81,6	8 000	47,6	85,1	6 600				50,0
52,0	19,8	70,5	8 900	34,0	78,8	7 500	43,8	83,1	6 100	51,9	85,2	4 400	52,0
54,0	8,4	62,2	8 300	28,7	75,5	7 000	39,7	80,8	5 700	48,3	83,5	4 000	54,0
56,0				22,4	71,2	6 600	35,3	78,1	5 300	44,6	81,6	3 700	56,0
58,0				13,3	64,8	6 100	30,2	75,0	4 900	40,6	79,4	3 300	58,0
60,0							24,3	71,0	4 500	36,2	76,8	3 000	60,0
62,0							16,3	65,4	4 100	31,3	73,8	2 700	62,0
64,0										25,6	70,0	2 400	64,0

MLC250 S-2

ASME B30.5



83 730 kg
+
19 960 kg



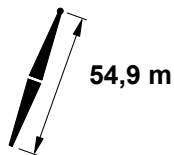
	88°			86°			83°			
	m	m	kg	m	m	kg	m	m	kg	m
15,5	76,0	101,6	22 400 b							15,5
16,0	75,4	101,5	22 400 b							16,0
18,0	72,8	100,9	22 000							18,0
20,0	70,2	100,2	21 300	72,7	100,7	25 700				20,0
22,0	67,5	99,4	20 500	70,1	100,0	25 300				22,0
24,0	64,7	98,5	19 900	67,4	99,2	24 400				24,0
26,0	61,9	97,5	19 400	64,6	98,3	23 000	68,5	99,3	25 000	26,0
28,0	59,0	96,3	18 000	61,8	97,3	21 500	65,8	98,4	23 400	28,0
30,0	56,0	95,0	16 600	58,9	96,1	20 000	63,0	97,4	21 400	30,0
32,0	52,9	93,5	15 400	55,9	94,8	18 600	60,1	96,3	19 600	32,0
34,0	49,7	91,9	14 300	52,8	93,4	17 200	57,2	95,1	18 000	34,0
36,0	46,3	90,1	13 200	49,5	91,7	15 900	54,1	93,7	16 700	36,0
38,0	42,7	88,0	12 200	46,1	89,9	14 800	51,0	92,1	15 400	38,0
40,0	38,8	85,6	11 400	42,5	87,8	13 800	47,6	90,4	14 400	40,0
42,0	34,6	82,9	10 700	38,6	85,4	12 800	44,1	88,4	13 400	42,0
44,0	29,8	79,7	10 100	34,4	82,7	12 000	40,3	86,2	12 500	44,0
46,0	24,2	75,7	9 600	29,6	79,4	11 200	36,2	83,6	11 700	46,0
48,0	16,8	70,2	9 400	23,9	75,3	10 700	31,7	80,6	11 000	48,0
50,0				16,4	69,7	10 300	26,5	76,9	10 300	50,0
52,0							20,0	72,1	9 700	52,0
54,0							9,9	64,3	9 100	54,0
56,0										56,0
58,0										58,0
60,0										60,0
62,0										62,0
64,0										64,0
66,0										66,0

MLC250 S-2

ASME B30.5



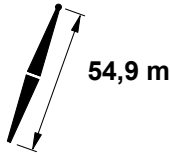
83 730 kg
+
19 960 kg



	80°			75°			70°			65°			
	m	m	kg	m	m	kg	m	m	kg	m	m	kg	m
15,5													15,5
16,0													16,0
18,0													18,0
20,0													20,0
22,0													22,0
24,0													24,0
26,0													26,0
28,0													28,0
30,0	66,9	98,3	19 800										30,0
32,0	64,2	97,4	18 100										32,0
34,0	61,3	96,3	16 700										34,0
36,0	58,4	95,2	15 400										36,0
38,0	55,4	93,8	14 200	62,3	95,6	12 300							38,0
40,0	52,3	92,3	13 200	59,4	94,5	11 400							40,0
42,0	49,0	90,7	12 300	56,4	93,2	10 600							42,0
44,0	45,6	88,8	11 500	53,3	91,8	9 800							44,0
46,0	41,9	86,7	10 700	50,1	90,1	9 100	57,2	92,1	7 600				46,0
48,0	38,0	84,2	10 100	46,7	88,3	8 500	54,2	90,7	7 000				48,0
50,0	33,7	81,4	9 400	43,2	86,3	8 000	51,0	89,1	6 500				50,0
52,0	28,7	78,1	8 800	39,3	84,0	7 500	47,7	87,4	6 000				52,0
54,0	22,9	73,8	8 300	35,1	81,3	7 000	44,2	85,4	5 600	51,7	87,5	3 900	54,0
56,0	15,0	67,8	7 800	30,4	78,1	6 500	40,4	83,2	5 100	48,4	85,8	3 500	56,0
58,0				25,0	74,3	6 100	36,3	80,6	4 700	44,9	83,9	3 200	58,0
60,0				18,0	69,0	5 700	31,8	77,6	4 400	41,2	81,7	2 900	60,0
62,0							26,6	73,9	4 000	37,2	79,2	2 600	62,0
64,0							20,1	69,2	3 700	32,7	76,3	2 300	64,0
66,0							10,2	61,5	3 300				66,0

MLC250 S-2

ASME B30.5



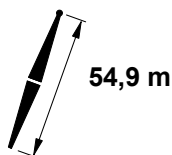
	88°			86°			83°			
	m	m	kg	m	m	kg	m	m	kg	m
16,5	75,8	104,5	20 700 b							16,5
18,0	73,9	104,1	20 500							18,0
20,0	71,5	103,4	19 900							20,0
22,0	69,0	102,7	19 400	71,4	103,3	23 500				22,0
24,0	66,4	101,8	18 800	68,8	102,5	23 100				24,0
26,0	63,8	100,9	18 300	66,3	101,7	21 900	69,9	102,5	23 100	26,0
28,0	61,2	99,8	17 400	63,7	100,7	20 600	67,4	101,7	22 700	28,0
30,0	58,4	98,6	16 100	61,0	99,7	19 300	64,8	100,8	21 100	30,0
32,0	55,6	97,3	14 900	58,3	98,5	18 000	62,2	99,8	19 300	32,0
34,0	52,7	95,8	13 800	55,5	97,1	16 800	59,5	98,7	17 800	34,0
36,0	49,6	94,2	12 900	52,6	95,7	15 600	56,7	97,4	16 400	36,0
38,0	46,5	92,4	12 000	49,5	94,0	14 500	53,8	96,0	15 200	38,0
40,0	43,1	90,3	11 100	46,3	92,2	13 500	50,8	94,4	14 200	40,0
42,0	39,5	88,0	10 400	42,9	90,1	12 600	47,7	92,7	13 200	42,0
44,0	35,6	85,4	9 800	39,3	87,8	11 700	44,4	90,7	12 300	44,0
46,0	31,3	82,3	9 200	35,4	85,1	11 000	40,9	88,5	11 500	46,0
48,0	26,3	78,6	8 800	31,1	82,0	10 300	37,1	86,0	10 800	48,0
50,0	20,3	73,9	8 500	26,1	78,3	9 800	33,0	83,1	10 100	50,0
52,0	11,4	66,6	8 400	20,0	73,5	9 400	28,3	79,7	9 500	52,0
54,0				10,9	66,0	9 200	22,8	75,4	8 900	54,0
56,0							15,5	69,5	8 400	56,0
58,0										58,0
60,0										60,0
62,0										62,0
64,0										64,0
66,0										66,0
68,0										68,0

MLC250 S-2

ASME B30.5



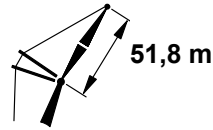
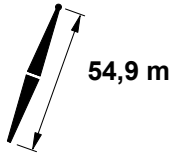
83 730 kg
+
19 960 kg



	80°			75°			70°			
m	m	m	kg	m	m	kg	m	m	kg	m
16,5										16,5
18,0										18,0
20,0										20,0
22,0										22,0
24,0										24,0
26,0										26,0
28,0										28,0
30,0										30,0
32,0	65,9	100,8	17 900							32,0
34,0	63,3	99,8	16 400							34,0
36,0	60,6	98,7	15 100							36,0
38,0	57,9	97,5	14 000							38,0
40,0	55,0	96,1	13 000	61,5	98,0	11 100				40,0
42,0	52,1	94,6	12 100	58,8	96,8	10 300				42,0
44,0	49,0	93,0	11 300	56,0	95,5	9 600				44,0
46,0	45,8	91,1	10 500	53,1	94,1	8 900				46,0
48,0	42,4	89,0	9 800	50,1	92,4	8 300	56,8	94,4	6 600	48,0
50,0	38,8	86,6	9 200	46,9	90,6	7 700	53,9	93,0	6 100	50,0
52,0	34,8	83,9	8 600	43,6	88,6	7 200	50,9	91,4	5 600	52,0
54,0	30,4	80,7	8 100	40,0	86,4	6 700	47,8	89,7	5 200	54,0
56,0	25,3	76,9	7 600	36,1	83,8	6 300	44,5	87,7	4 800	56,0
58,0	18,9	71,8	7 100	31,9	80,7	5 900	41,0	85,5	4 400	58,0
60,0	8,6	63,3	6 700	27,0	77,1	5 500	37,2	83,0	4 000	60,0
62,0				21,2	72,6	5 100	33,1	80,1	3 700	62,0
64,0				13,0	65,9	4 800	28,4	76,7	3 300	64,0
66,0							22,9	72,5	3 000	66,0
68,0							15,6	66,6	2 700	68,0

MLC250 S-2

ASME B30.5



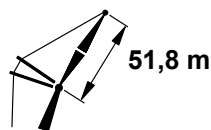
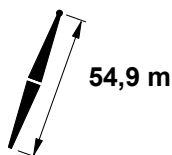
	88°			86°			83°			
m	m	m	kg	m	m	kg	m	m	kg	m
17,1	76,0	107,5	19 200 b							17,1
18,0	74,9	107,2	19 000							18,0
20,0	72,6	106,6	18 700							20,0
22,0	70,3	105,9	18 200	72,5	106,5	21 800				22,0
24,0	67,9	105,2	17 700	70,2	105,8	21 600				24,0
26,0	65,5	104,3	17 200	67,8	105,0	21 000				26,0
28,0	63,0	103,3	16 600	65,4	104,1	19 800	68,8	105,0	21 200	28,0
30,0	60,5	102,2	15 600	62,9	103,1	18 600	66,4	104,2	20 700	30,0
32,0	57,9	101,0	14 500	60,4	102,0	17 500	63,9	103,2	19 200	32,0
34,0	55,2	99,6	13 500	57,8	100,8	16 300	61,5	102,2	17 600	34,0
36,0	52,5	98,2	12 600	55,1	99,5	15 200	58,9	101,0	16 300	36,0
38,0	49,6	96,5	11 700	52,3	98,0	14 200	56,3	99,7	15 100	38,0
40,0	46,6	94,7	10 900	49,5	96,3	13 200	53,5	98,3	14 000	40,0
42,0	43,5	92,7	10 200	46,5	94,5	12 300	50,7	96,7	13 000	42,0
44,0	40,1	90,4	9 500	43,3	92,4	11 600	47,8	95,0	12 100	44,0
46,0	36,5	87,8	9 000	40,0	90,2	10 800	44,7	93,0	11 400	46,0
48,0	32,6	84,9	8 500	36,4	87,6	10 100	41,4	90,9	10 600	48,0
50,0	28,1	81,4	8 100	32,4	84,6	9 500	37,9	88,4	10 000	50,0
52,0	22,9	77,1	7 800	27,9	81,1	9 000	34,1	85,6	9 300	52,0
54,0	16,2	71,4	7 600	22,7	76,8	8 600	29,9	82,4	8 800	54,0
56,0				15,8	70,9	8 400	25,0	78,4	8 200	56,0
58,0							19,0	73,4	7 700	58,0
60,0							9,9	65,4	7 300	60,0
62,0										62,0
64,0										64,0
66,0										66,0
68,0										68,0

MLC250 S-2

ASME B30.5



83 730 kg
+
19 960 kg



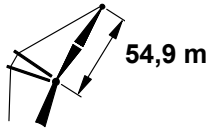
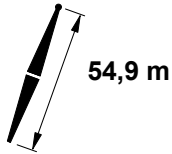
	80°			75°			70°			
m	m	m	kg	m	m	kg	m	m	kg	m
17,1										17,1
18,0										18,0
20,0										20,0
22,0										22,0
24,0										24,0
26,0										26,0
28,0										28,0
30,0										30,0
32,0	67,4	104,1	17 700							32,0
34,0	65,0	103,2	16 200							34,0
36,0	62,5	102,2	15 000							36,0
38,0	60,0	101,1	13 800							38,0
40,0	57,4	99,8	12 800							40,0
42,0	54,7	98,5	11 900	60,8	100,4	10 100				42,0
44,0	51,9	96,9	11 100	58,2	99,2	9 400				44,0
46,0	49,0	95,3	10 300	55,6	97,8	8 700				46,0
48,0	46,0	93,4	9 700	52,8	96,4	8 100				48,0
50,0	42,8	91,3	9 000	50,0	94,7	7 500	56,3	96,7	5 800	50,0
52,0	39,4	89,0	8 500	47,0	93,0	7 000	53,6	95,3	5 300	52,0
54,0	35,8	86,4	7 900	43,9	91,0	6 600	50,8	93,7	4 900	54,0
56,0	31,7	83,3	7 400	40,6	88,7	6 100	47,8	92,0	4 500	56,0
58,0	27,2	79,7	7 000	37,0	86,2	5 700	44,8	90,0	4 100	58,0
60,0	21,7	75,2	6 600	33,1	83,3	5 300	41,5	87,9	3 700	60,0
62,0	14,5	69,0	6 100	28,8	79,9	4 900	38,0	85,4	3 400	62,0
64,0				23,7	75,8	4 600	34,2	82,6	3 100	64,0
66,0				17,2	70,3	4 200	30,0	79,4	2 800	66,0
68,0							25,2	75,5	2 500	68,0

MLC250 S-2

ASME B30.5



83 730 kg
+
19 960 kg



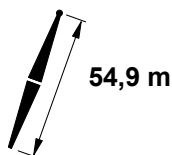
	88°			86°			83°			
	m	m	kg	m	m	kg	m	m	kg	m
18,0	75,8	110,4	17 600 b							18,0
20,0	73,6	109,8	17 400							20,0
22,0	71,4	109,2	17 000	73,5	109,7	20 200				22,0
24,0	69,2	108,4	16 500	71,3	109,0	20 000				24,0
26,0	66,9	107,6	16 100	69,1	108,3	19 700				26,0
28,0	64,6	106,7	15 700	66,8	107,5	18 900	70,0	108,3	19 500	28,0
30,0	62,3	105,7	15 000	64,5	106,5	17 900	67,8	107,5	19 500	30,0
32,0	59,9	104,6	14 000	62,2	105,5	16 800	65,5	106,6	18 900	32,0
34,0	57,4	103,3	13 100	59,8	104,4	15 800	63,2	105,6	17 400	34,0
36,0	54,9	102,0	12 200	57,3	103,1	14 800	60,8	104,6	16 000	36,0
38,0	52,3	100,5	11 400	54,8	101,8	13 800	58,4	103,4	14 800	38,0
40,0	49,6	98,8	10 600	52,2	100,3	13 000	55,9	102,1	13 800	40,0
42,0	46,8	97,0	10 000	49,5	98,6	12 100	53,3	100,6	12 800	42,0
44,0	43,8	95,0	9 300	46,6	96,8	11 300	50,6	99,0	11 900	44,0
46,0	40,7	92,8	8 700	43,7	94,8	10 600	47,9	97,3	11 100	46,0
48,0	37,3	90,2	8 200	40,5	92,5	10 000	44,9	95,3	10 400	48,0
50,0	33,7	87,4	7 800	37,2	90,0	9 300	41,9	93,2	9 800	50,0
52,0	29,6	84,1	7 400	33,5	87,1	8 800	38,6	90,8	9 100	52,0
54,0	25,0	80,2	7 100	29,5	83,8	8 300	35,1	88,1	8 600	54,0
56,0	19,4	75,2	6 900	24,8	79,8	8 000	31,2	85,0	8 100	56,0
58,0	11,3	67,7	6 800	19,1	74,8	7 700	26,9	81,3	7 600	58,0
60,0				10,8	67,1	7 500	21,7	76,8	7 100	60,0
62,0							14,9	70,6	6 700	62,0
64,0										64,0
66,0										66,0
68,0										68,0
70,0										70,0

MLC250 S-2

ASME B30.5



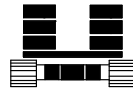
83 730 kg
+
19 960 kg



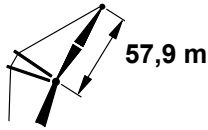
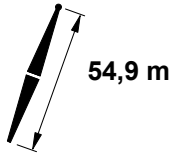
	80°			75°			70°			
m	m	m	kg	m	m	kg	m	m	kg	m
18,0										18,0
20,0										20,0
22,0										22,0
24,0										24,0
26,0										26,0
28,0										28,0
30,0										30,0
32,0										32,0
34,0	66,5	106,5	16 000							34,0
36,0	64,2	105,6	14 700							36,0
38,0	61,8	104,6	13 600							38,0
40,0	59,4	103,4	12 600							40,0
42,0	56,9	102,2	11 700	62,6	103,8	9 800				42,0
44,0	54,4	100,8	10 900	60,2	102,7	9 100				44,0
46,0	51,8	99,2	10 100	57,7	101,5	8 400				46,0
48,0	49,0	97,6	9 400	55,2	100,2	7 800				48,0
50,0	46,2	95,7	8 800	52,6	98,7	7 300				50,0
52,0	43,2	93,7	8 300	49,9	97,0	6 800	55,9	99,0	4 900	52,0
54,0	40,0	91,4	7 700	47,1	95,3	6 300	53,3	97,6	4 500	54,0
56,0	36,6	88,8	7 200	44,2	93,3	5 800	50,7	96,0	4 100	56,0
58,0	32,9	85,9	6 800	41,1	91,1	5 400	47,9	94,3	3 700	58,0
60,0	28,8	82,5	6 400	37,8	88,6	5 000	45,0	92,3	3 400	60,0
62,0	24,0	78,4	6 000	34,2	85,8	4 600	42,0	90,2	3 000	62,0
64,0	18,1	73,1	5 600	30,2	82,6	4 200	38,7	87,8	2 700	64,0
66,0	8,8	64,4	5 200	25,7	78,7	3 900	35,2	85,1	2 400	66,0
68,0				20,2	73,9	3 600				68,0
70,0				12,7	67,0	3 200				70,0

MLC250 S-2

ASME B30.5




83 730 kg
+
19 960 kg



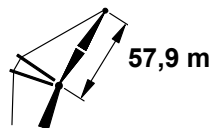
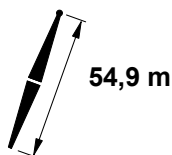
	88°			86°			83°			
	m	m	kg	m	m	kg	m	m	kg	m
18,6	75,9	113,4	16 300							18,6
20,0	74,5	113,0	16 100							20,0
22,0	72,4	112,4	15 800							22,0
24,0	70,3	111,7	15 500	72,3	112,2	18 500				24,0
26,0	68,2	110,9	15 100	70,2	111,5	18 300				26,0
28,0	66,0	110,1	14 700	68,1	110,8	17 900				28,0
30,0	63,9	109,1	14 400	65,9	109,9	17 100	69,0	110,8	17 900	30,0
32,0	61,6	108,1	13 600	63,8	108,9	16 100	66,9	110,0	17 900	32,0
34,0	59,3	106,9	12 700	61,5	107,9	15 200	64,7	109,1	17 300	34,0
36,0	57,0	105,7	11 900	59,2	106,7	14 400	62,5	108,0	15 900	36,0
38,0	54,6	104,3	11 100	56,9	105,5	13 500	60,2	106,9	14 700	38,0
40,0	52,1	102,8	10 400	54,5	104,1	12 600	57,9	105,7	13 700	40,0
42,0	49,5	101,1	9 700	52,0	102,6	11 800	55,5	104,4	12 700	42,0
44,0	46,9	99,3	9 100	49,4	100,9	11 100	53,1	102,9	11 800	44,0
46,0	44,1	97,3	8 600	46,8	99,1	10 400	50,5	101,3	11 000	46,0
48,0	41,1	95,1	8 100	44,0	97,1	9 800	47,9	99,6	10 300	48,0
50,0	38,0	92,6	7 600	41,0	94,9	9 200	45,2	97,7	9 700	50,0
52,0	34,6	89,9	7 200	37,9	92,4	8 700	42,3	95,5	9 100	52,0
54,0	30,9	86,7	6 800	34,5	89,6	8 200	39,2	93,2	8 500	54,0
56,0	26,8	83,0	6 600	30,8	86,5	7 800	36,0	90,6	8 000	56,0
58,0	21,9	78,5	6 300	26,6	82,7	7 400	32,4	87,6	7 500	58,0
60,0	15,6	72,5	6 200	21,7	78,2	7 100	28,4	84,1	7 000	60,0
62,0				15,3	72,1	7 000	23,9	80,0	6 600	62,0
64,0							18,3	74,7	6 200	64,0
66,0							9,9	66,5	5 800	66,0
68,0										68,0
70,0										70,0
72,0										72,0
74,0										74,0

MLC250 S-2

ASME B30.5



83 730 kg
+
19 960 kg



	80°			75°			70°			
18,6										18,6
20,0										20,0
22,0										22,0
24,0										24,0
26,0										26,0
28,0										28,0
30,0										30,0
32,0										32,0
34,0	67,8	109,9	15 900							34,0
36,0	65,6	109,0	14 600							36,0
38,0	63,4	108,0	13 500							38,0
40,0	61,2	106,9	12 500							40,0
42,0	58,9	105,8	11 600							42,0
44,0	56,5	104,5	10 800	61,9	106,2	9 000				44,0
46,0	54,1	103,1	10 000	59,6	105,1	8 300				46,0
48,0	51,6	101,6	9 300	57,3	103,8	7 700				48,0
50,0	49,0	99,9	8 700	54,9	102,5	7 200				50,0
52,0	46,3	98,0	8 200	52,4	101,0	6 600				52,0
54,0	43,5	96,0	7 600	49,9	99,3	6 100	55,6	101,4	4 300	54,0
56,0	40,5	93,7	7 100	47,2	97,6	5 700	53,1	99,9	3 900	56,0
58,0	37,4	91,2	6 700	44,5	95,6	5 200	50,6	98,3	3 600	58,0
60,0	33,9	88,4	6 300	41,5	93,4	4 800	48,0	96,6	3 200	60,0
62,0	30,2	85,2	5 900	38,4	91,0	4 500	45,2	94,7	2 900	62,0
64,0	25,9	81,3	5 500	35,1	88,3	4 100	42,3	92,5	2 600	64,0
66,0	20,8	76,6	5 100	31,4	85,2	3 800				66,0
68,0	14,1	70,1	4 800	27,4	81,6	3 400				68,0
70,0				22,6	77,2	3 100				70,0
72,0				16,6	71,5	2 800				72,0
74,0				6,2	61,2	2 500				74,0